

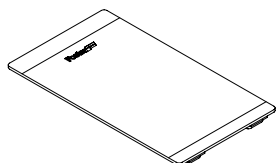
Foster 

AESTHETICA
B O O K T E C N I C O

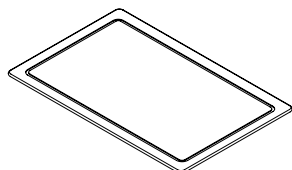
LAVELLI	02	SKIN
	28	SMOKEY
	38	HAPPYHOUR
	46	OUTLINE
MISCELATORI E COMPLEMENTI	56	VELA
	58	VOLTA
	60	OP
	62	COMPLEMENTI
PIANI COTTURA	70	CASTONE
	76	ARYA
	82	INFINITO
	86	OUTLINE

SKIN

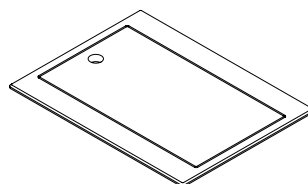




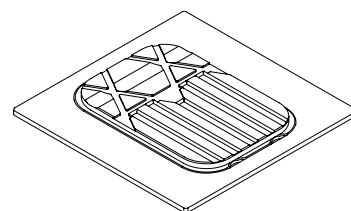
8631 300
tagliere in cristallo
23,4 x 41,4 cm



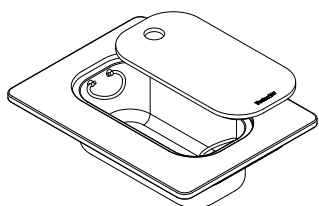
8657 002
tagliere HDPE grigio
27,2 x 42 cm



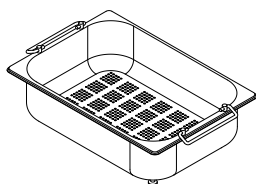
8644 101
tagliere HDPE bianco con cornice
31,7 x 41,8 cm



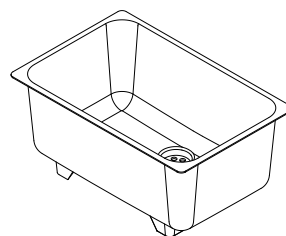
8644 004
tagliere in Iroko con cornice
41,2 x 41,6 cm



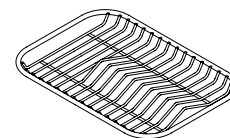
8644 044
kit tagliere in Iroko con
scolapasta in acciaio inox
31,7 x 42 cm



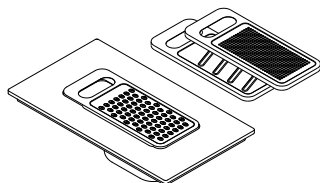
8154 000 - con 8644 004
scolapasta in acciaio inox
25 x 36 cm



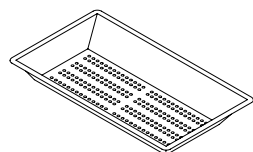
8153 100
vaschetta bianca
41,4 x 27,2 cm



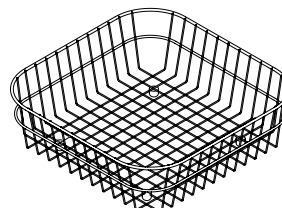
8100 154 - con 8644 004
griglia portapiatti
23 x 35 cm



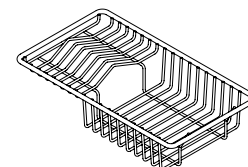
8159 101 - con 8644 101
kit grattugia
21,5 x 38 cm



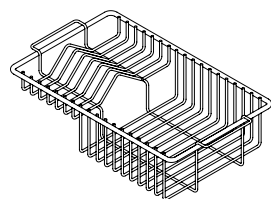
8151 000 - con 8644 101
vaschetta in acciaio inox
21,5 x 38 cm



8611 000
cestello in acciaio inox
34 x 40 cm



8100 303 - con 8644 101
cestello portapiatti
21,4 x 37,9 cm



8100 201
cestello portapiatti con manici
25 x 42,5 cm

Vasca SKIN 800

Dimensioni 840 x 440 mm
 Vasca singola 800 x 400 mm
 Profondità vasca 200 mm
 Troppo pieno e piletta 3,5" integrati
 Doppio tappo
 Incasso FT | FTS
 BASE 90

**4458 040**

Acciaio INOX AISI 304 satinato

Vasca SKIN DOUBLE

Dimensioni 750 x 440 mm
 Vasca doppia 340 x 400 mm
 Profondità vasche 200 mm
 Troppo pieno e piletta 3,5" integrati
 Doppio tappo
 Incasso FT | FTS
 *BASE 80

**4455 040**

Acciaio INOX AISI 304 satinato

Vasca SKIN 710

Dimensioni 750 x 440 mm
 Vasca singola 710 x 400 mm
 Profondità vasca 200 mm
 Troppo pieno e piletta 3,5" integrati
 Doppio tappo
 Incasso FT | FTS
 *BASE 80

**4457 040**

Acciaio INOX AISI 304 satinato

Vasca SKIN 530

Dimensioni 570 x 440 mm
 Vasca singola 530 x 400 mm
 Profondità vasca 200 mm
 Troppo pieno e piletta 3,5" integrati
 Doppio tappo
 Incasso FT | FTS
 *BASE 60

**4453 040**

Acciaio INOX AISI 304 satinato

Vasca SKIN 400

Dimensioni 440 x 440 mm
 Vasca singola 400 x 400 mm
 Profondità vasca 200 mm
 Troppo pieno e piletta 3,5" integrati
 Doppio tappo
 Incasso FT | FTS
 *BASE 45

**4456 040**

Acciaio INOX AISI 304 satinato



4458 046

Acciaio INOX AISI 304 satinato PVD Gun Metal



4455 046

Acciaio INOX AISI 304 satinato PVD Gun Metal



4453 046

Acciaio INOX AISI 304 satinato PVD Gun Metal



4456 046

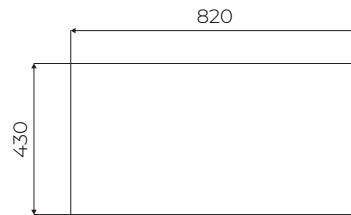
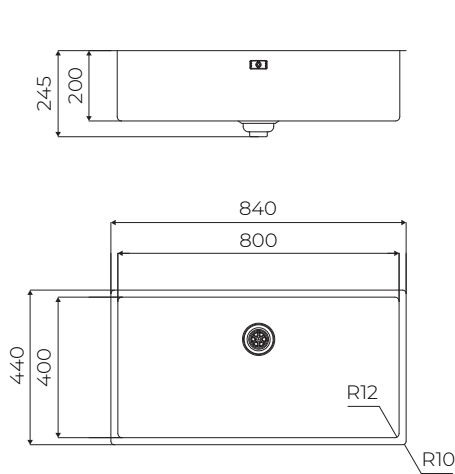
Acciaio INOX AISI 304 satinato Gun Metal





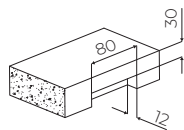
materiale	acciaio Inox AISI 304
finitura	Spazzolato Foster
texture	satinata
dimensione	840 x 440 mm
interno vasca	800 x 400 mm
base	mobile da 90 cm
piletta	integrata 3,5" doppio tappo Standard Space
troppo-pieno	integrato

DETTAGLI E INSTALLAZIONE

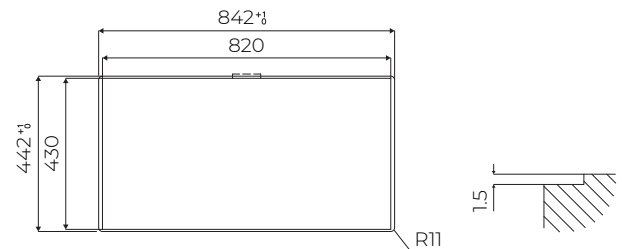


FTS | foro installazione Filo Top Sopra

FT | foro installazione Filo Top



intaglio per troppo-pieno
solo con top > 30 mm



FINITURE



4458 040 - Inox satinato



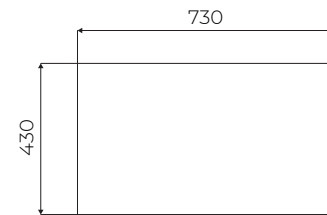
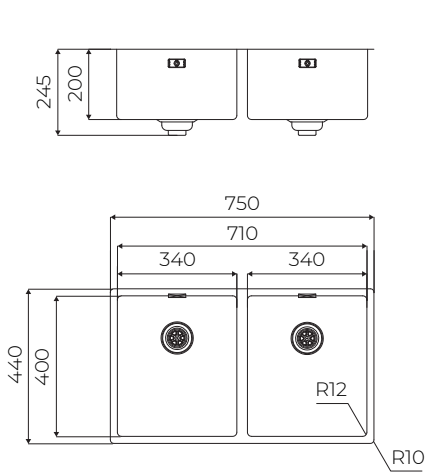
4458 046 - PVD Gun Metal satinato





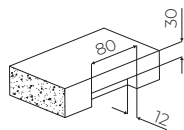
materiale	acciaio Inox AISI 304
finitura	Spazzolato Foster
texture	satinata
dimensione	750 x 440 mm
interno vasche	340 x 400 mm
base	mobile da 80 cm - fissaggio in base 90 cm
pilette	integrate 3,5" doppio tappo Standard Space
troppo-pieni	integrati

DETTAGLI E INSTALLAZIONE

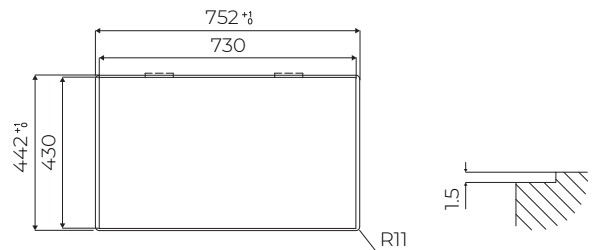


FTS | foro installazione Filo Top Sopra

FT | foro installazione Filo Top



intagli per i due troppo-pieno solo con top > 30 mm



FINITURE



4455 040 - Inox satinato



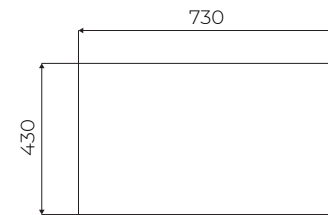
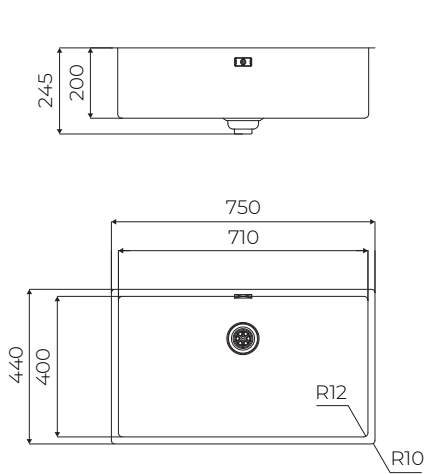
4455 046 - PVD Gun Metal satinato





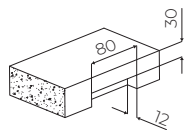
materiale	acciaio Inox AISI 304
finitura	Spazzolato Foster
texture	satinata
dimensione	750 x 440 mm
interno vasca	710 x 400 mm
base	mobile da 80 cm - fissaggio in base 90 cm
piletta	integrata 3,5" doppio tappo Standard Space
troppo-pieno	integrato

DETTAGLI E INSTALLAZIONE

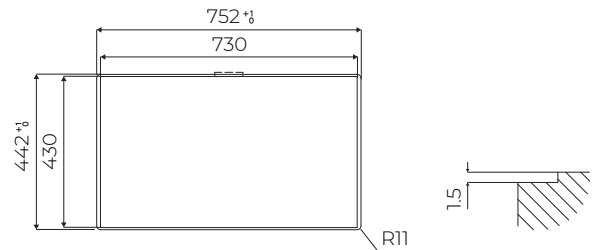


FTS | foro installazione Filo Top Sopra

FT | foro installazione Filo Top



intaglio per troppo-pieno
solo con top > 30 mm



FINITURE



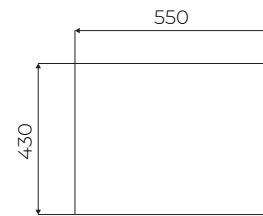
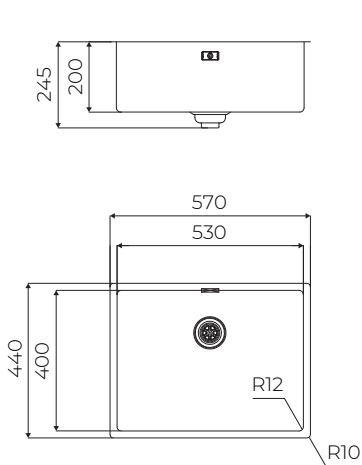
4457 040 - Inox satinato





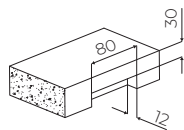
materiale	acciaio Inox AISI 304
finitura	Spazzolato Foster
texture	satinata
dimensione	570 x 440 mm
interno vasca	530 x 400 mm
base	mobile da 60 cm - fissaggio in base 80 cm
piletta	integrata 3,5" doppio tappo Standard Space
tropo-pieno	integrato

DETTAGLI E INSTALLAZIONE

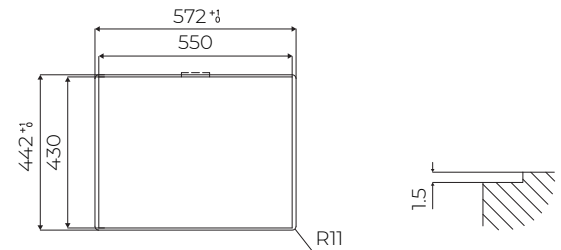


FTS | foro installazione Filo Top Sopra

FT | foro installazione Filo Top



intaglio per troppo-pieno
solo con top > 30 mm



FINITURE



4453 040 - Inox satinato



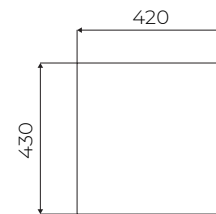
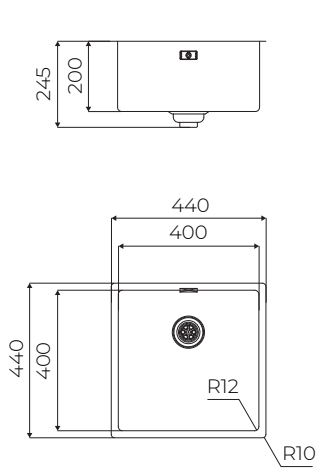
4453 046 - PVD Gun Metal satinato





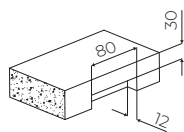
materiale	acciaio Inox AISI 304
finitura	Spazzolato Foster
texture	satinata
dimensione	440 x 440 mm
interno vasca	400 x 400 mm
base	mobile da 45 cm - fissaggio in base 60 cm
piletta	integrata 3,5" doppio tappo Standard Space
tropo-pieno	integrato

DETTAGLI E INSTALLAZIONE

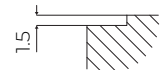
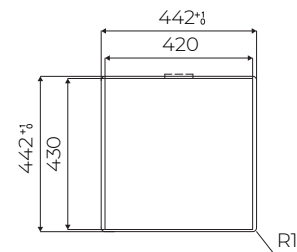


FTS | foro installazione Filo Top Sopra

FT | foro installazione Filo Top



intaglio per troppo-pieno solo con top > 30 mm



FINITURE



4456 040 - Inox satinato



4456 046 - PVD Gun Metal satinato

Vasca SKIN 800

Dimensioni 840 x 440 mm
 Vasca singola 800 x 400 mm
 Profondità vasca 200 mm
 Troppo pieno e piletta 3,5" integrati
 Doppio tappo
 Incasso ST
 BASE 90

**4458 840**

Acciaio INOX AISI 304 satinato

Vasca SKIN DOUBLE

Dimensioni 750 x 440 mm
 Vasca doppia 340 x 400 mm
 Profondità vasche 200 mm
 Troppo pieno e piletta 3,5" integrati
 Doppio tappo
 Incasso ST
 *BASE 80

**4455 840**

Acciaio INOX AISI 304 satinato

Vasca SKIN 710

Dimensioni 750 x 440 mm
 Vasca singola 710 x 400 mm
 Profondità vasca 200 mm
 Troppo pieno e piletta 3,5" integrati
 Doppio tappo
 Incasso ST
 *BASE 80

**4457 840**

Acciaio INOX AISI 304 satinato

Vasca SKIN 530

Dimensioni 570 x 440 mm
 Vasca singola 530 x 400 mm
 Profondità vasca 200 mm
 Troppo pieno e piletta 3,5" integrati
 Doppio tappo
 Incasso ST
 *BASE 60

**4453 840**

Acciaio INOX AISI 304 satinato

Vasca SKIN 400

Dimensioni 440 x 440 mm
 Vasca singola 400 x 400 mm
 Profondità vasca 200 mm
 Troppo pieno e piletta 3,5" integrati
 Doppio tappo
 Incasso ST
 *BASE 45

**4456 840**

Acciaio INOX AISI 304 satinato



4458 846
Acciaio INOX AISI 304 satinato PVD Gun Metal



4458 848
Acciaio INOX AISI 304 satinato PVD Copper



4458 849
Acciaio INOX AISI 304 satinato PVD Gold



4455 846
Acciaio INOX AISI 304 satinato PVD Gun Metal



4453 846
Acciaio INOX AISI 304 satinato PVD Gun Metal



4453 848
Acciaio INOX AISI 304 satinato PVD Copper



4453 849
Acciaio INOX AISI 304 satinato PVD Gold



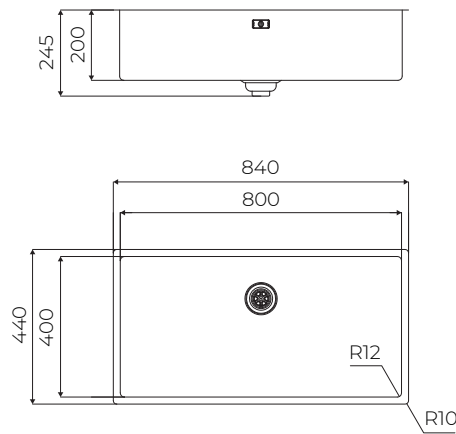
4456 846
Acciaio INOX AISI 304 satinato PVD Gun Metal



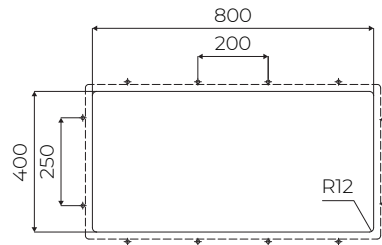


materiale	acciaio Inox AISI 304
finitura	Spazzolato Foster
texture	satinata
dimensione	840 x 440 mm
interno vasca	800 x 400 mm
base	mobile da 90 cm
piletta	integrata 3,5" doppio tappo Standard Space
tropo-pieno	integrato

DETTAGLI E INSTALLAZIONE



ST | foro installazione Sotto Top



posizione dei fori consigliata

FINITURE



4458 840 - Inox satinato



4458 846 - PVD Gun Metal satinato



4458 848 - PVD Copper satinato



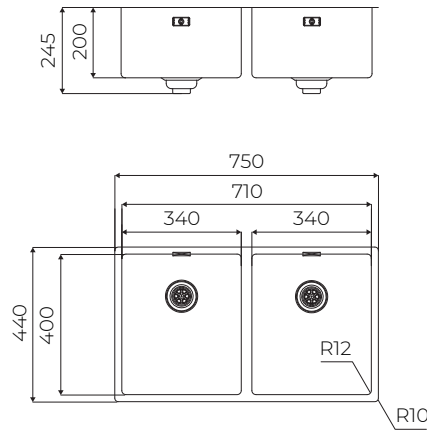
4458 849 - PVD Gold satinato



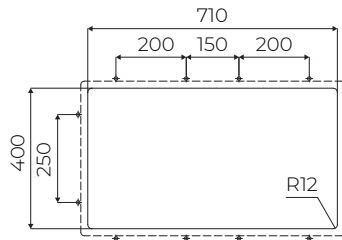


materiale	acciaio Inox AISI 304
finitura	Spazzolato Foster
texture	satinata
dimensione	750 x 440 mm
interno vasche	340 x 400 mm
base	mobile da 80 cm - fissaggio in base 90 cm
pilette	integrate 3,5" doppio tappo Standard Space
tropo-pieni	integrati

DETTAGLI E INSTALLAZIONE



ST | foro installazione Sotto Top



posizione dei fori consigliata

FINITURE



4455 840 - Inox satinato



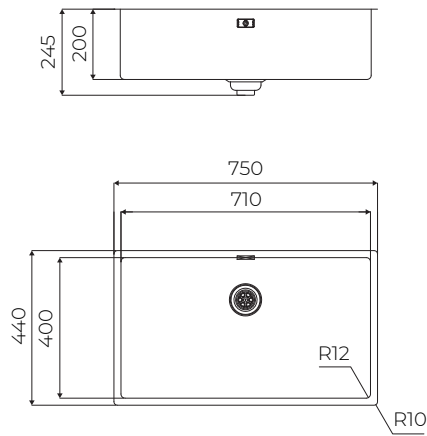
4455 846 - PVD Gun Metal satinato



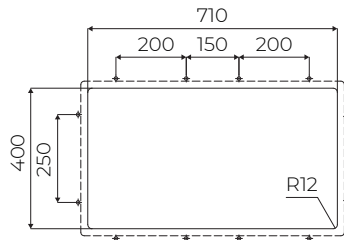


materiale	acciaio Inox AISI 304
finitura	Spazzolato Foster
texture	satinata
dimensione	750 x 440 mm
interno vasca	710 x 400 mm
base	mobile da 80 cm - fissaggio in base 90 cm
piletta	integrata 3,5" doppio tappo Standard Space
tropo-pieno	integrato

DETTAGLI E INSTALLAZIONE



ST | foro installazione Sotto Top



posizione dei fori consigliata

FINITURE



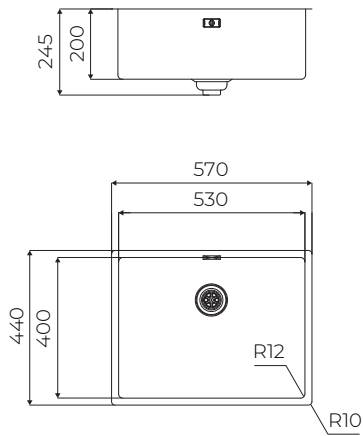
4457 840 - Inox satinato



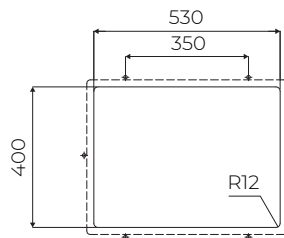


materiale	acciaio Inox AISI 304
finitura	Spazzolato Foster
texture	satinata
dimensione	570 x 440 mm
interno vasca	530 x 400 mm
base	mobile da 60 cm - fissaggio in base 80 cm
piletta	integrata 3,5" doppio tappo Standard Space
tropo-pieno	integrato

DETTAGLI E INSTALLAZIONE



ST | foro installazione Sotto Top



posizione dei fori consigliata

FINITURE



4453 840 - Inox satinato



4453 846 - PVD Gun Metal satinato



4453 848 - PVD Copper satinato



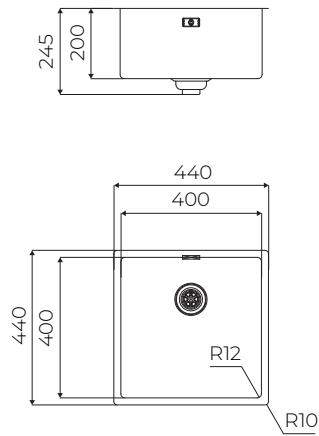
4453 849 - PVD Gold satinato



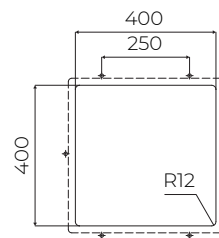


materiale	acciaio Inox AISI 304
finitura	Spazzolato Foster
texture	satinata
dimensione	440 x 440 mm
interno vasca	400 x 400 mm
base	mobile da 45 cm - fissaggio in base 60 cm
piletta	integrata 3,5" doppio tappo Standard Space
tropo-pieno	integrato

DETTAGLI E INSTALLAZIONE



ST | foro installazione Sotto Top



posizione dei fori consigliata

FINITURE



4456 840 - Inox satinato

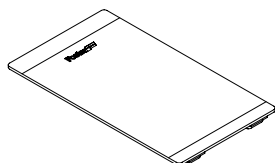


4456 846 - PVD Gun Metal satinato

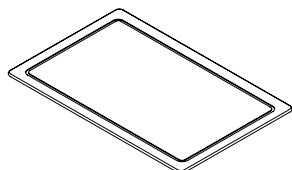
SMOKEY



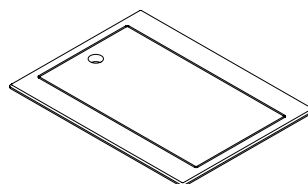
LAVELLI



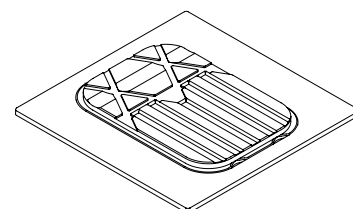
8631 300
tagliere in cristallo
23,4 x 41,4 cm



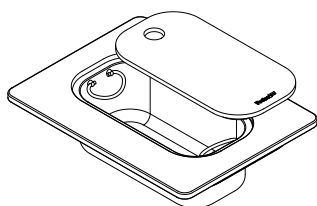
8657 002
tagliere HDPE grigio
27,2 x 42 cm



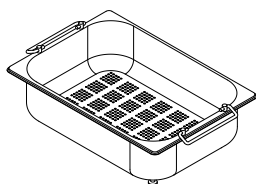
8644 101
tagliere HDPE bianco con cornice
31,7 x 41,8 cm



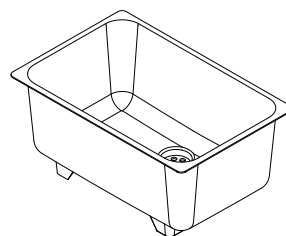
8644 004
tagliere in Iroko con cornice
41,2 x 41,6 cm



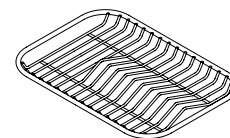
8644 044
kit tagliere in Iroko con
scolapasta in acciaio inox
31,7 x 42 cm



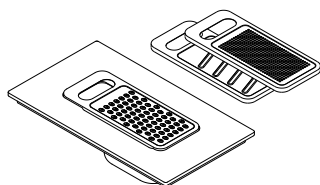
8154 000 - con 8644 004
scolapasta in acciaio inox
25 x 36 cm



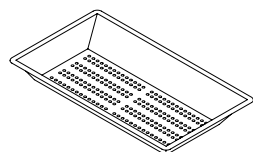
8153 100
vaschetta bianca
41,4 x 27,2 cm



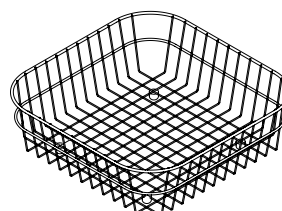
8100 154 - con 8644 004
griglia portapiatti
23 x 35 cm



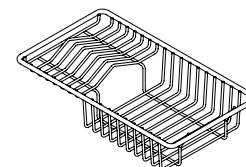
8159 101 - con 8644 101
kit grattugia
21,5 x 38 cm



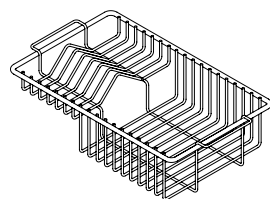
8151 000 - con 8644 101
vaschetta in acciaio inox
21,5 x 38 cm



8611 000
cestello in acciaio inox
34 x 40 cm



8100 303 - con 8644 101
cestello portapiatti
21,4 x 37,9 cm



8100 201
cestello portapiatti con manici
25 x 42,5 cm

Vasca SMOKEY 710

Dimensioni 750 x 440 mm
Vasca singola 710 x 400 mm
Profondità vasca 195 mm
Piletta 3,5" tappo Standard
Incasso ST
*BASE 80

Vasca SMOKEY 500

Dimensioni 540 x 440 mm
Vasca singola 500 x 400 mm
Profondità vasca 195 mm
Piletta 3,5" tappo Standard
Incasso ST
*BASE 60

Vasca SMOKEY 400

Dimensioni 440 x 440 mm
Vasca singola 400 x 400 mm
Profondità vasca 195 mm
Piletta 3,5" tappo Standard
Incasso ST
*BASE 45



1157 856
Acciaio INOX AISI 304 fumé PVD Gun Metal



1157 858
Acciaio INOX AISI 304 fumé PVD Copper



1157 859
Acciaio INOX AISI 304 fumé PVD Gold



1155 856
Acciaio INOX AISI 304 fumé PVD Gun Metal



1155 858
Acciaio INOX AISI 304 fumé PVD Copper



1155 859
Acciaio INOX AISI 304 fumé PVD Gold



1156 856
Acciaio INOX AISI 304 fumé PVD Gun Metal



1156 858
Acciaio INOX AISI 304 fumé PVD Copper



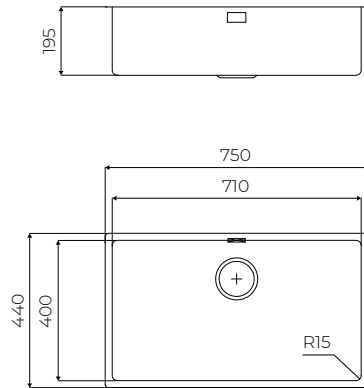
1156 859
Acciaio INOX AISI 304 fumé PVD Gold



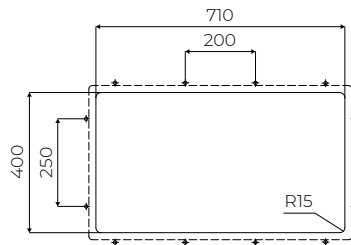


materiale	acciaio Inox AISI 304
finitura	fumé
dimensione	750 x 440 mm
interno vasca	710 x 400 mm
base	mobile da 80 cm - fissaggio in base 90 cm
piletta	3,5" con tappo Standard

DETTAGLI E INSTALLAZIONE



ST | foro installazione Sotto Top



posizione dei fori consigliata

FINITURE



1157 856 - PVD Gun Metal fumé



1157 858 - PVD Copper fumé



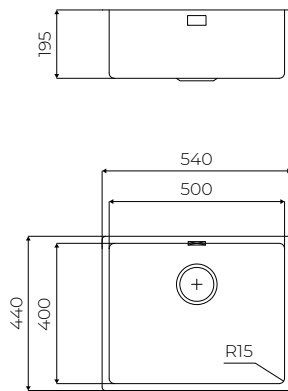
1157 859 - PVD Gold fumé



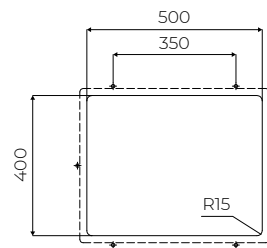


materiale	acciaio Inox AISI 304
finitura	fumé
dimensione	540 x 440 mm
interno vasca	500 x 400 mm
base	mobile da 60 cm - fissaggio in base 80 cm
piletta	3,5" con tappo Standard

DETTAGLI E INSTALLAZIONE



ST | foro installazione Sotto Top



posizione dei fori consigliata

FINITURE



1155 856 - PVD Gun Metal fumé



1155 858 - PVD Copper fumé



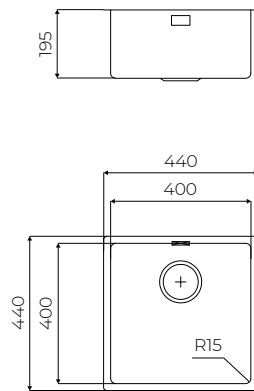
1155 859 - PVD Gold fumé



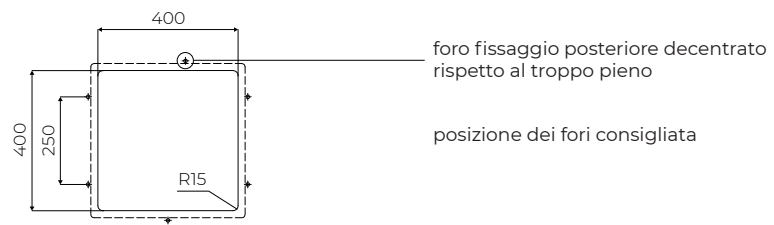


materiale	acciaio Inox AISI 304
finitura	fumé
dimensione	440 x 440 mm
interno vasca	400 x 400 mm
base	mobile da 45 cm - fissaggio in base 60 cm
piletta	3,5" con tappo Standard

DETTAGLI E INSTALLAZIONE



ST | foro installazione Sotto Top



FINITURE



1156 856 - PVD Gun Metal fumé



1156 858 - PVD Copper fumé



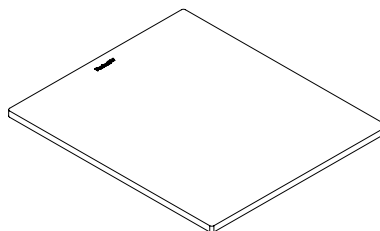
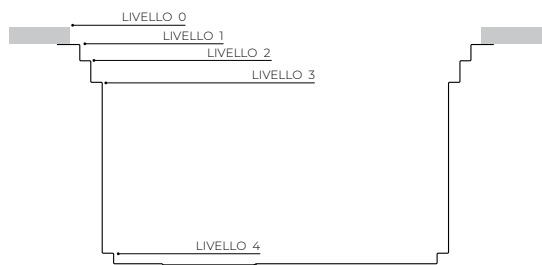
1156 859 - PVD Gold fumé

HAPPYHOUR

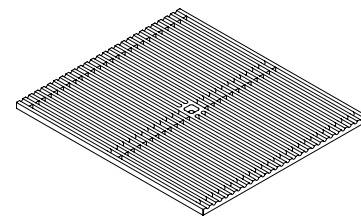


LAVELLI

IN DOTAZIONE

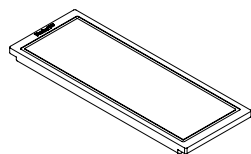


8200 002 - livello 0 - 3
tagliere in bambù
49 x 42 cm

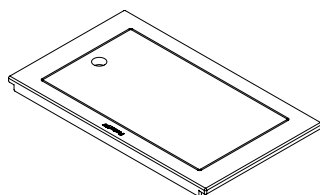


8100 600 - livello 2 - 4
griglia black
39,2 x 44,8 cm

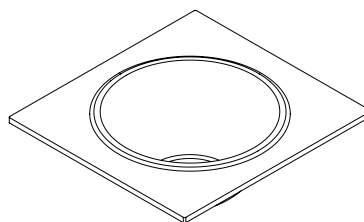
OPZIONALI



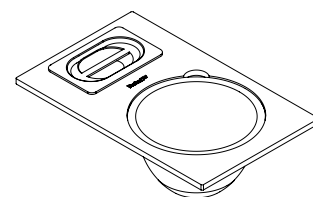
8642 000 - livello 2
tagliere in noce
18 x 44,8 cm



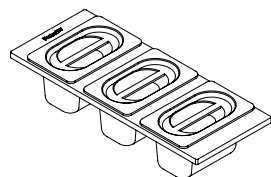
8100 627 - livello 1
tagliere con cornice
28 x 47,4 cm



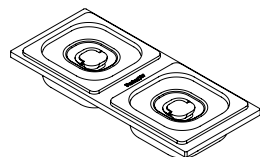
8200 601 - livello 0 - 3
kit ciotola \varnothing 30 cm e cornice bambù
44,8 x 42,2 cm



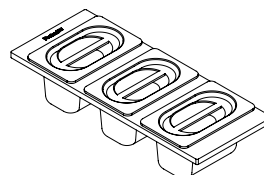
8100 628 - livello 2
kit ciotole
28 x 44,8 cm



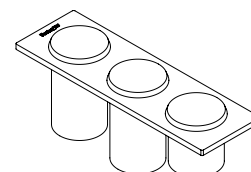
8100 622 - livello 2
kit 3 vaschette inox
18 x 44,8 cm



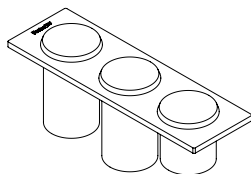
8100 623 - livello 3
kit 2 vaschette inox
18 x 42,2 cm



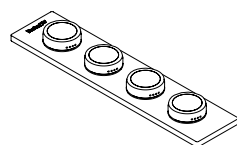
8100 624 - livello 3
kit 3 vaschette inox
18 x 42,2 cm



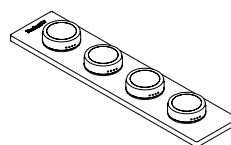
8100 626 - livello 1
kit bottiglie
14 x 47,4 cm



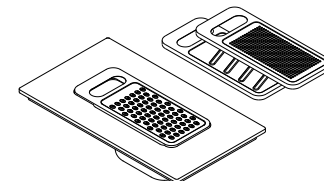
8100 621 - livello 2
kit bottiglie
14 x 44,8 cm



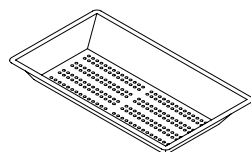
8100 620 - livello 2
portaspezie
10 x 44,8 cm



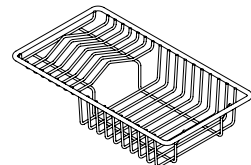
8100 625 - livello 1
portaspezie
10 x 47,4 cm



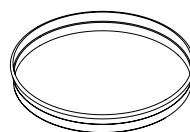
8159 101 - con 8100 627
kit grattugie con vaschetta
e supporto HDPE



8151 000 - con 8100 627
vaschetta forata inox
21,5 x 38 cm



8100 303 - con 8100 627
cestello portapiatti inox
21,4 x 37,9 cm



1778 000 - con 8200 601
vassoio inox
 \varnothing 30 cm



8100 030
portacoltelli
con 8100 621 - 8100 626

HAPPYHOUR

Dimensioni 1448 x 503 mm
 1 vasca 1397 x 400 mm
 Profondità vasca 263 mm
 Piletta 3,5" doppio tappo
 Incasso ST

**1050 850**

Acciaio INOX AISI 304 satinato

HAPPYHOUR

Dimensioni 1236 x 503 mm
 1 vasca 1185 x 400 mm
 Profondità vasca 263 mm
 Piletta 3,5" tappo Standard
 Incasso ST

**1049 850**

Acciaio INOX AISI 304 satinato

**1049 856**

Acciaio INOX AISI 304 satinato PVD Gun Metal



1049 858
Acciaio INOX AISI 304 satinato PVD Copper



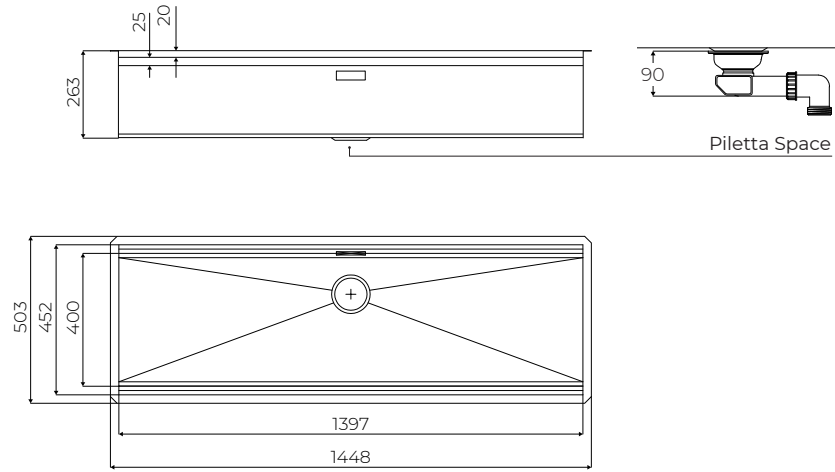
1049 859
Acciaio INOX AISI 304 satinato PVD Gold



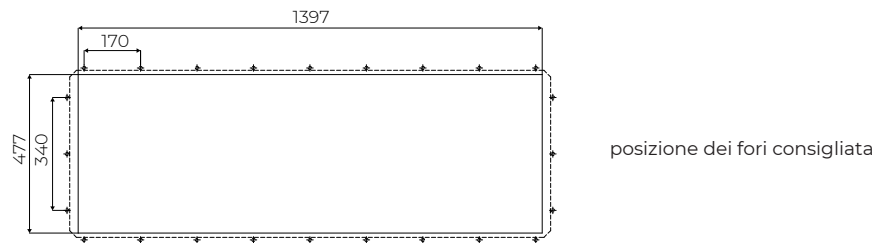


materiale	acciaio Inox AISI 304
finitura	Spazzolato Foster
texture	satinata
dimensione	1448 x 503 mm
interno vasca	1397 x 400 mm
piletta	3,5" con doppio tappo Standard Space

DETTAGLI E INSTALLAZIONE



ST | fori installazione Sotto Top



FINITURE



1050 850 - Inox satinato

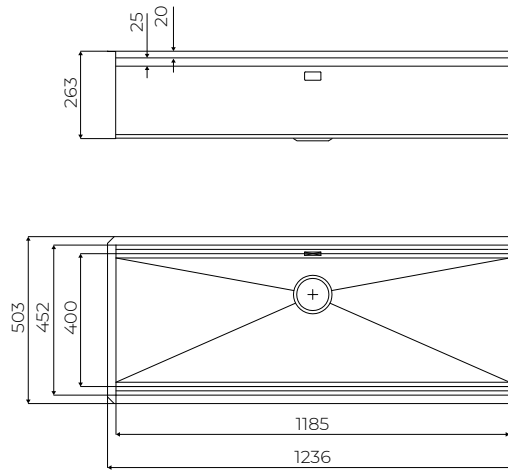


Combinazione di 3 griglie Foster Black 8100 600

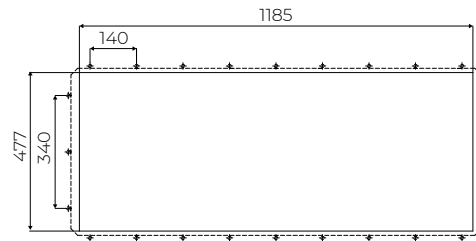


materiale	acciaio Inox AISI 304
finitura	Spazzolato Foster
texture	satinata
dimensione	1236 x 503 mm
interno vasca	1185 x 400 mm
piletta	3,5" con tappo Standard

DETTAGLI E INSTALLAZIONE



ST | fori installazione Sotto Top



posizione dei fori consigliata

FINITURE



1049 850 - Inox satinato



1049 856 - PVD Gun Metal satinato




1049 858 - PVD Copper satinato



1049 859 - PVD Gold satinato

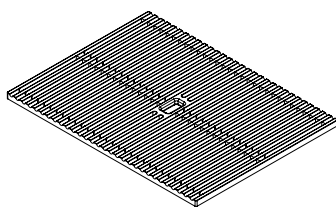
OUTLINE



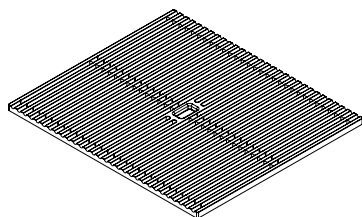
LAVELLI



IN DOTAZIONE

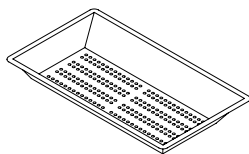


8100 606 - livello 1 - 3
griglia Foster Black con piedini
34 x 45,4 cm

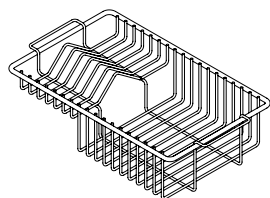


8100 607 - livello 1 - 2
griglia Foster Black
39,7 x 45,4 cm

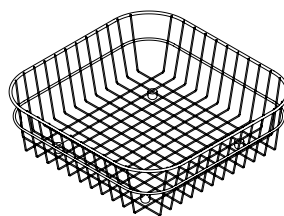
OPZIONALI



8156 000 - livello 2
scolapasta in acciaio inox
21,5 x 39,6 cm



8100 306 - livello 2
cestello portapiatti inox
21,4 x 39,5 cm



8611 000 - livello 3
cestello in acciaio inox
34 x 40 cm

Vasca OUTLINE

Dimensioni 873 x 513 mm
 Banco rubinetteria laterale
 Vasca singola 665 x 375 mm
 Profondità vasca 200 mm
 Piletta 3,5" doppio tappo
 Incasso FT | FTS
 BASE 90

**6602 000**

Acciaio INOX AISI 304 satinato

Vasca OUTLINE H25

Dimensioni 880 x 518 mm
 Bordo Rim h 25 mm
 Banco rubinetteria laterale
 Vasca singola 665 x 375 mm
 Profondità vasca 200 mm
 Piletta 3,5" doppio tappo
 BASE 90

**6625 000**

Acciaio INOX AISI 304 satinato



6602 006
Acciaio INOX AISI 304 satinato PVD Gun Metal



6602 008
Acciaio INOX AISI 304 satinato PVD Copper



6602 009
Acciaio INOX AISI 304 satinato PVD Gold



6625 006
Acciaio INOX AISI 304 satinato PVD Gun Metal

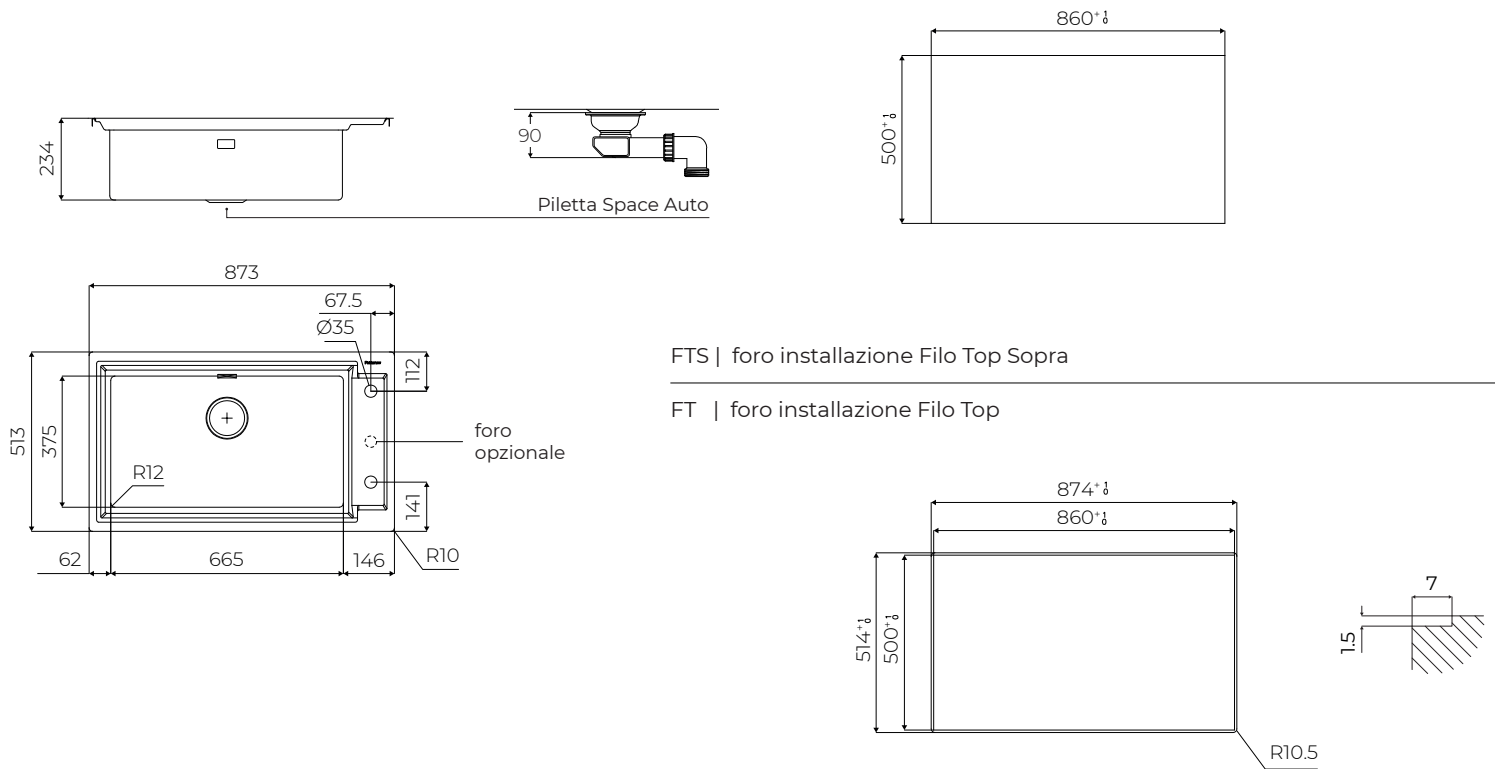


Combinazione delle due griglie in dotazione Foster Black 8100 607 + 8100 606



materiale	acciaio Inox AISI 304
finitura	Spazzolato Foster
texture	satinata
bordo	1 millimetro
dimensione	873 x 513 mm
interno vasca	665 x 375 mm
base	mobile da 90 cm
piletta	3,5" con doppio tappo Standard Space Auto

DETTAGLI E INSTALLAZIONE



FINITURE



6602 000 - Inox satinato



6602 006 - PVD Gun Metal satinato



6602 008 - PVD Copper satinato



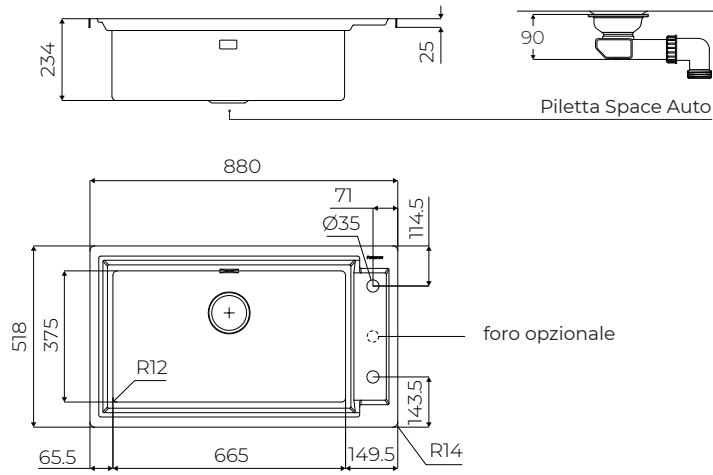
6602 009 - PVD Gold satinato



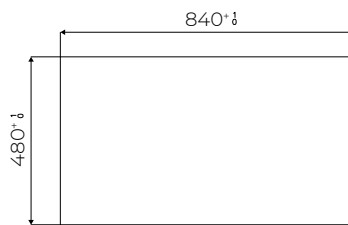


materiale	acciaio Inox AISI 304
finitura	Spazzolato Foster
texture	satinata
bordo	Rim h 25 mm
dimensione	880 x 518 mm
interno vasca	665 x 375 mm
base	mobile da 90 cm
piletta	3,5" con doppio tappo Standard Space Auto

DETTAGLI E INSTALLAZIONE



Sopra Top



FINITURE



6625 000 - Inox satinato




6625 006 - PVD Gun Metal satinato

MISCELATORI E COMPLEMENTI



MISCELATORI
E COMPLEMENTI



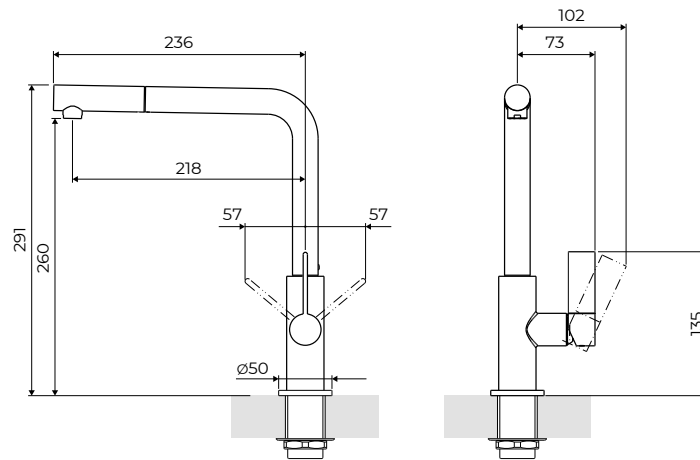




8497 120
VELA PLUS

Miscelatore monocomando con canna girevole e bocca estraibile

Ottone satinato
Canna girevole 360°
Cartuccia con dischi ceramici
Base d'appoggio \varnothing 50 mm
Foro incasso \varnothing 35 mm
Spessore top max 40 mm



FINITURE



8497 120 - Inox satinato



8498 126 - PVD Gun Metal satinato



8498 128 - PVD Copper satinato



8498 129 - PVD Gold satinato

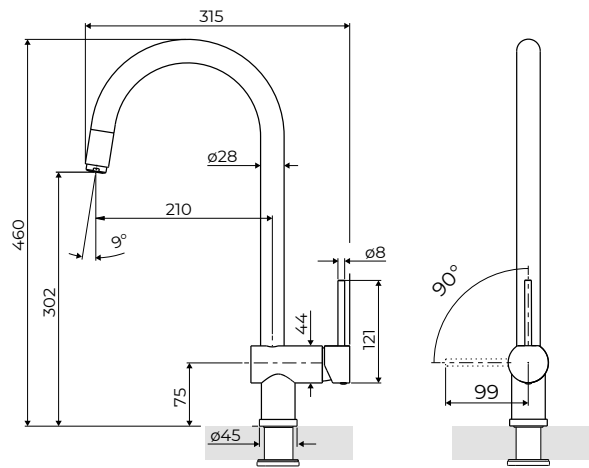


**8491 100**

VOLTA

Miscelatore monocomando con canna girevole e bocca estraibile

Ottone satinato
 Canna girevole 140°
 Cartuccia con dischi ceramici
 Base d'appoggio \varnothing 45 mm
 Foro incasso \varnothing 35 mm
 Spessore top max 55 mm



FINITURE



8491 100 - Inox satinato



8491 106 - PVD Gun Metal satinato



8491 108 - PVD Copper satinato



8491 109 - PVD Gold satinato



**8499 100**

OP

Miscelatore abbattibile con comando remoto, canna e testina girevoli

Ottone satinato

Canna girevole 360°

Cartuccia con dischi ceramici

Base d'appoggio \varnothing 44 mm

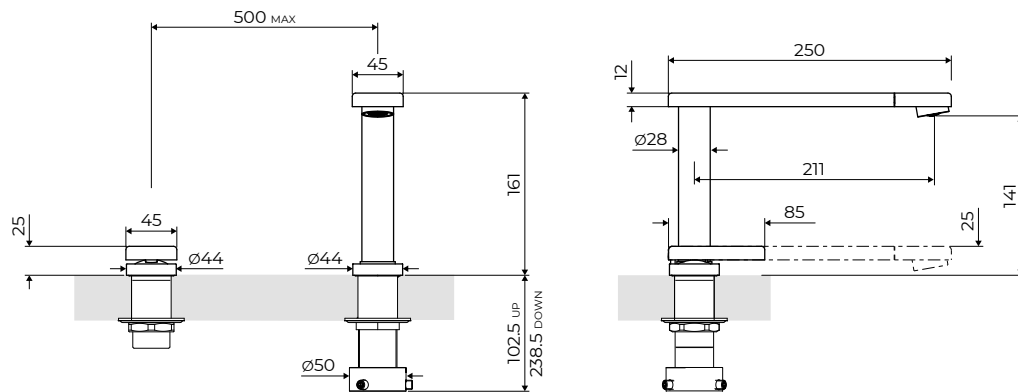
Foro incasso \varnothing 35 mm

Interasse mixer - comando

mixer sx: min 260 mm - max 500 mm

mixer dx: min 300 mm - max 500 mm

Spessore top max 40 mm



FINITURE



8499 100 - Inox satinato



8499 106 - PVD Gun Metal satinato



**8520 100**

Dispenser EVO

Distributore da incasso per detersivi
o sapone liquido

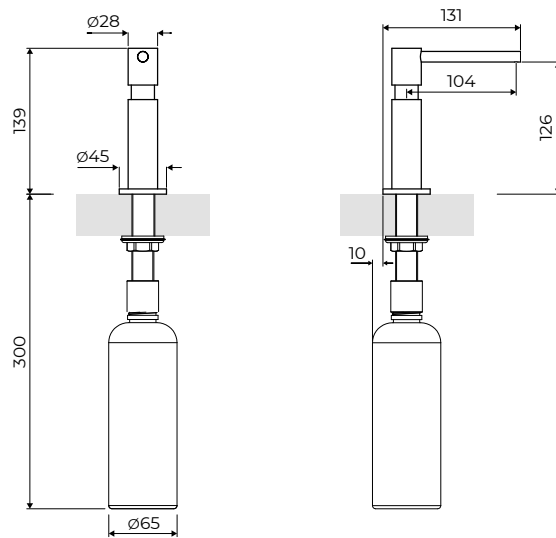
Ottone satinato

Canna girevole 360°

Base d'appoggio \varnothing 45 mm

Foro incasso \varnothing 35 mm

Spessore top max 40 mm



FINITURE



8520 100 - Inox satinato



8520 156 - PVD Gun Metal satinato



8520 158 - PVD Copper satinato



8520 159 - PVD Gold satinato



8407 117 Space Light

*Kit Piletta salva spazio automatica con comando remoto elettrico Touch

Acciaio inox satinato
 Foro incasso del comando \varnothing 35mm
 Tasto rotondo con led blu
 Doppio tappo piletta Standard | Space
 Troppo pieno perimetrale





8407 116
Space Push

*Kit Piletta salva spazio automatica con comando remoto a pressione

Acciaio INOX satinato
Foro incasso del comando ø 35mm
Tasto rotondo "push"
Doppio tappo piletta Standard | Space
Troppo pieno perimetrale



FINITURE



8407 116 - Inox satinato



8407 120 - PVD Gun Metal satinato



8407 122 - PVD Copper satinato



8407 121 - PVD Gold satinato


PIANI COTTURA





CASTONE angolare

Dimensioni 830 x 830 x h 4 mm
 Bordo Pieno h 4 mm
 1 zona di comando indipendente
 1 zona di cottura 270 mm
 1 zona di cottura 300 mm
 1 zona di cottura 350 mm
 Potenza assorbita max 6.700 W
 Incasso FT | FTS
 BASE 90 angolare

**7438 000**

Acciaio INOX AISI 304 satinato

CASTONE lineare


Dimensioni 1080 x 490 x h 4 mm
 Bordo Pieno h 4 mm
 1 zona di comando indipendente
 1 zona di cottura 270 mm
 2 zone di cottura 350 mm
 Potenza assorbita max 6.700 W
 Incasso FT | FTS
 BASE 120

**7439 000**

Acciaio INOX AISI 304 satinato

ARYA

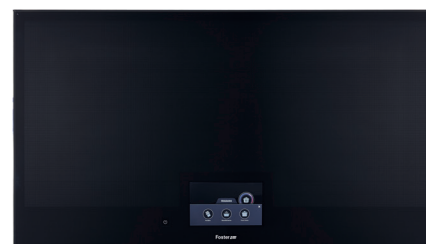
Dimensioni 820 x 520 x h 4 mm
 Bordo Bisellato
 Cappa aspirante integrata
 Griglia standard alluminio black
 4 zone cottura 210 x 190 mm
 2 zone bridge
 Potenza assorbita max 7.400 W
 Incasso FT | FTS
 BASE 80

**7392 245**

Piano in vetroceramica e cappa integrata

INFINITO

Dimensioni 920 x 520 x h 4 mm
 Bordo Bisellato
 Zone di cottura libere
 Potenza assorbita max 11.000 W
 Incasso FT | FTS
 BASE 120

**7300 000**

Piano in vetroceramica comando TFT



7438 006
Acciaio INOX AISI 304 satinato PVD Gun Metal



7438 008
Acciaio INOX AISI 304 satinato PVD Copper



7438 009
Acciaio INOX AISI 304 satinato PVD Gold



7439 016
Acciaio INOX AISI 304 satinato PVD Gun Metal



7439 018
Acciaio INOX AISI 304 satinato PVD Copper










7439 019
Acciaio INOX AISI 304 satinato PVD Gold

CASTONE







-  Powerboost
-  Recall
-  Pot detector
-  Contaminuti
-  Sicurezza
-  Slider Control
-  Go&Stop
-  Mantenimento calore
-  Smart fan system
-  Programma fine cottura
-  Pausa

IN DOTAZIONE

Box di connessione

Dimensioni 211 x 270 x 48 mm

Posizionamento consigliato:

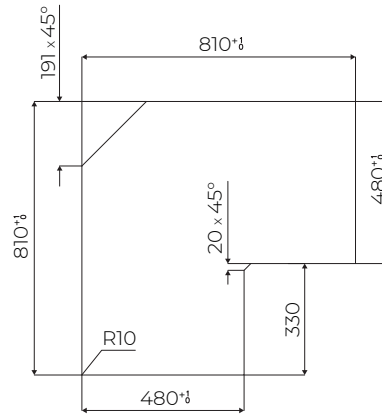
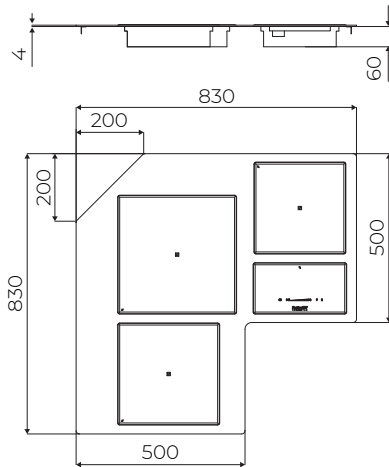
a muro dietro la base o all'interno di essa, sotto al piano cottura



materiale	acciaio inox AISI 304 e vetroceramica nero
finitura	Spazzolato Foster
texture	satinata
bordo	Pieno h 4 mm
dimensione	angolare 830 x 830 x h 60 mm
base	mobile da 90 cm angolare
potenza assorbita	6.700 W
zona di controllo	Touch e Slider Control
zone di cottura	1 zona 270 mm - 1.100 (1.400)* W 1 zona 300 mm - 2.300 (3.000)* W 1 zona 350 mm - 2.300 (3.000)* W
alimentazione	230 - 380 V (50/60 Hz)

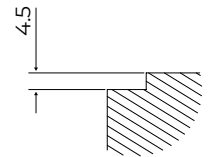
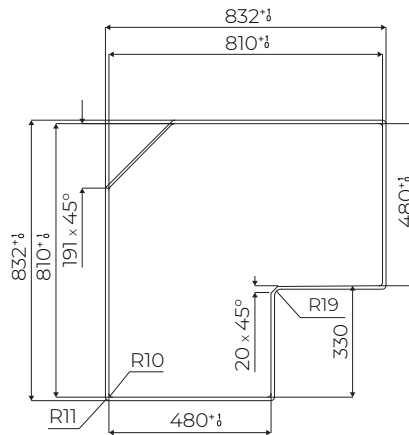
DETTAGLI E INSTALLAZIONE

*powerboost



FTS | foro installazione Filo Top Sopra

FT | foro installazione Filo Top



FINITURE



7438 000 - Inox satinato



7438 006 - PVD Gun Metal satinato



7438 008 - PVD Copper satinato



7438 009 - PVD Gold satinato



- P

Powerboost
- ↺

Recall
- 🍲

Pot detector
- ⌚

Contaminuti
- 🔒

Sicurezza
- 📊

Slider Control
- GO & STOP

Go&Stop
- 🔥

Mantenimento calore
- 🌀

Smart fan system
- 🕒

Programma fine cottura
- ⏸

Pausa

IN DOTAZIONE

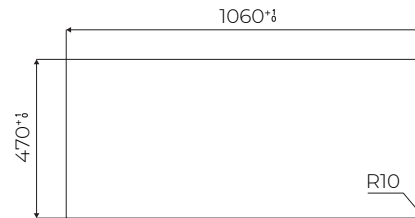
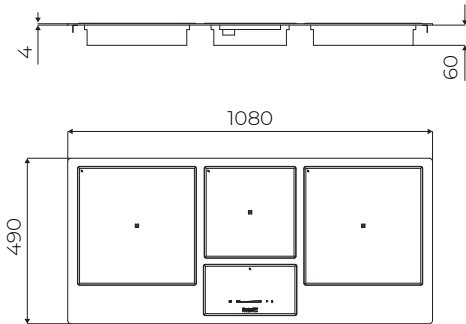
Box di connessione
 Dimensioni 211 x 270 x 48 mm
 Posizionamento consigliato:
 a muro dietro la base o all'interno di essa, sotto al piano cottura



materiale	acciaio inox AISI 304 e vetroceramica nero
finitura	Spazzolato Foster
texture	satinata
bordo	Pieno h 4 mm
dimensione	lineare 1080 x 490 x h 60 mm
base	mobile da 120 cm
potenza assorbita	6.700 W
zona di controllo	Touch e Slider Control
zone di cottura	1 zona 270 mm - 1.100 (1.400)* W 2 zone 350 mm - 2.300 (3.000)* W
alimentazione	230 - 380 V (50/60 Hz)

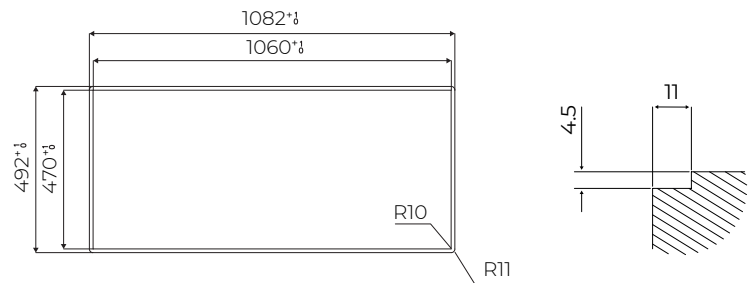
* powerboost

DETTAGLI E INSTALLAZIONE



FTS | foro installazione Filo Top Sopra

FT | foro installazione Filo Top



FINITURE



7439 000 - Inox satinato



7439 016 - PVD Gun Metal satinato



7439 018 - PVD Copper satinato















7439 019 - PVD Gold satinato

ARYA








-  Powerboost
-  Power control
-  Bridge
-  Contaminuti
-  Sicurezza
-  Pot detector
-  Smart fan system
-  Programma fine cottura
-  Slider Control
-  Mantenimento calore
-  Pausa
-  Go&Stop

SISTEMA DI ASPIRAZIONE

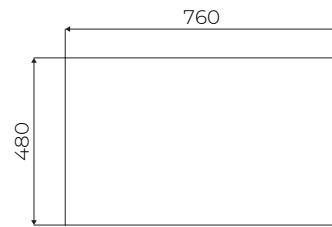
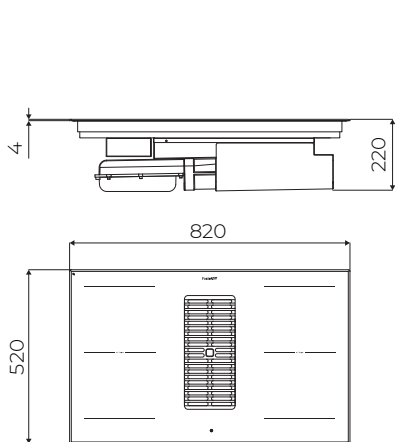
- Motore a bordo
- Programmazione elettronica
- 10 velocità di aspirazione (9 + 1 intensiva)
- Rumorosità 49 - 70 dB(A)
- Pressione 610 Pa
- Spegnimento ritardato automatico
- Griglia black in alluminio in dotazione
- 2 filtri antigrasso lavabili in dotazione
- Avvisi di saturazione filtri antigrasso e carbone



codice	7392 245 con griglia standard in alluminio black
materiale	vetroceramica nero
bordo	Bisellato
cappa aspirante	filtri lavabili
dimensione	820 x 520 x h 220 mm
base	mobile da 80 cm
classe energetica	A+
portata	680 m ³ /h
potenza assorbita	**7.400 W
zona di controllo	Touch Control
zone di cottura	4 zone cottura 210 x 190 mm - 2.100 (3.000)* W 2 zone estese Bridge
alimentazione	230 - 380 V (50/60 Hz)

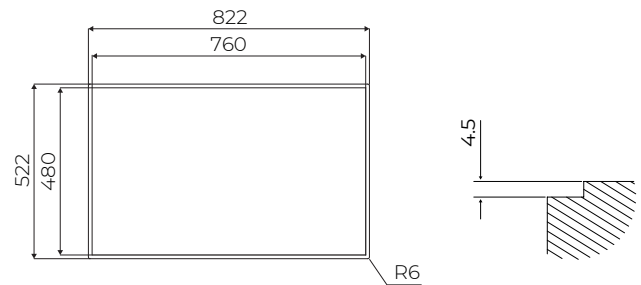
* powerboost
 ** limitazione disponibile
 da 1.400 a 7.400 W con step di 100 W

DETTAGLI E INSTALLAZIONE




FTS | foro installazione Filo Top Sopra

FT | foro installazione Filo Top



GRIGLIE OPZIONALI IN ACCIAIO INOX



8803 000 - Inox satinato



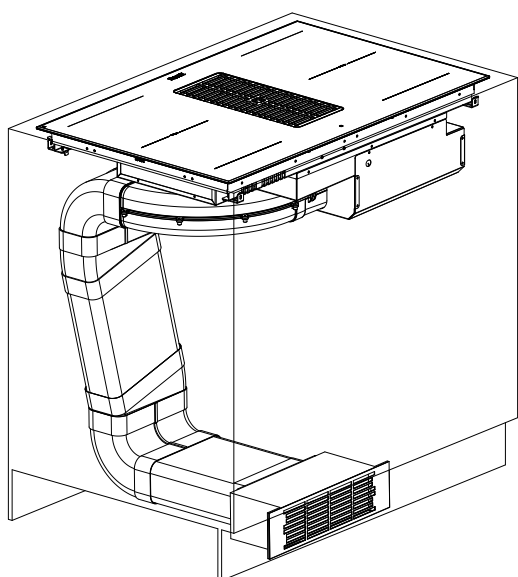
8803 116 - PVD Gun Metal satinato



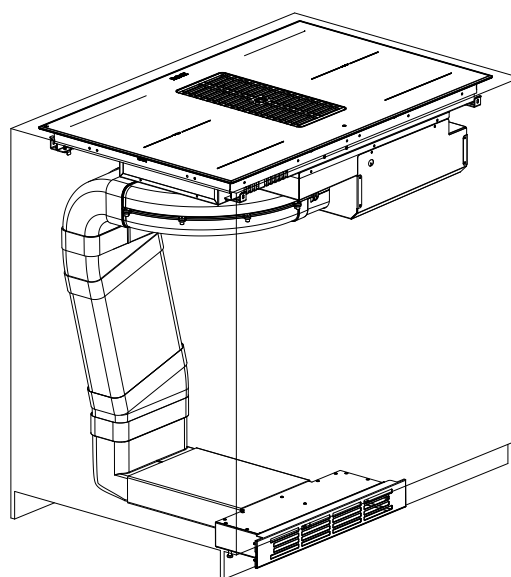
8803 118 - PVD Copper satinato



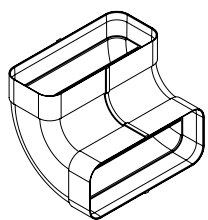
8803 119 - PVD Gold satinato



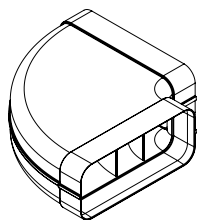
9700 580
Kit completo di canalizzazione filtrante per
zoccolo H10/15 cm con mascherina in acciaio inox



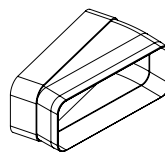
9700 577
Kit completo di canalizzazione filtrante per
zoccolo H6/8 cm con mascherina in acciaio inox



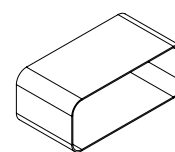
9700 535
connettore ad angolo 90° verticale
a sezione rettangolare 227 x 94 mm
dimensioni 174 x 174 x 227 mm



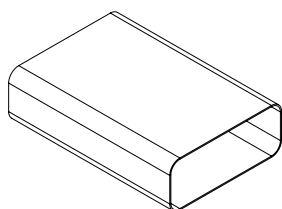
9700 534
connettore ad angolo 90° orizzontale
a sezione rettangolare 227 x 94 mm
dimensioni 288 x 288 x 94 mm



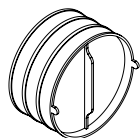
9700 536
connettore ad angolo 15° orizzontale
a sezione rettangolare 227 x 94 mm
dimensioni 233 x 138 x 94 mm



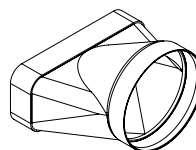
9700 533
connettore a sezione rettangolare
227 x 94 mm
dimensioni 227 x 94 x 80 mm



9700 532
tubo a sezione rettangolare
222 x 89 mm
dimensioni 222 x 89 x 1000 mm



9700 538
valvola di non ritorno a sezione
tonda \varnothing 148 mm



9700 537
riduzione a sezione rettangolare
227 x 94 mm / tonda \varnothing 148 mm
dimensioni 190 x 150 x 227 mm

INFINITO







Powerboost



Power control



Pot detector



Contaminuti



Sicurezza



Slider Control



Pot localizator



T-chef



Programma fine cottura



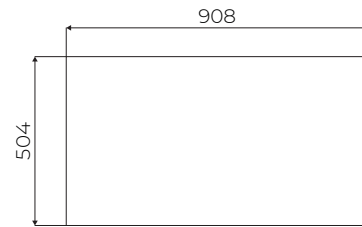
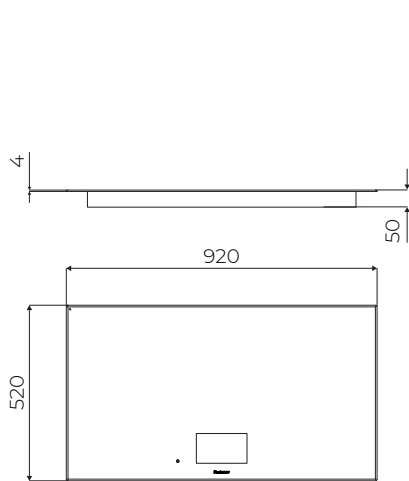
Pausa



codice	7300 000
materiale	vetroceramica nero
bordo	Bisellato
dimensione	920 x 520 x h 50 mm
comando	Touch control TFT
base	mobile da 120 cm
potenza assorbita	*11.000 W
zona di controllo	TFT 7" Touch
zone di cottura	libere - fino a 6 pentole
alimentazione	230 - 380 V (50/60 Hz)

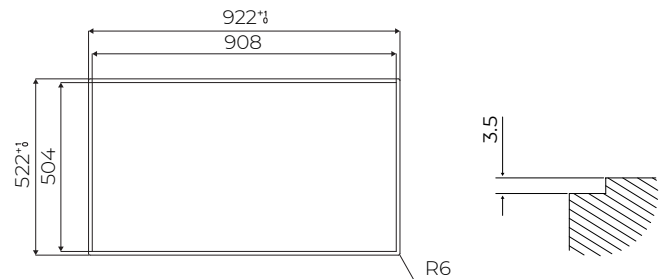
* limitazione disponibile
da 2.400 a 11.000 W con step di 100 W

DETTAGLI E INSTALLAZIONE



FTS | foro installazione Filo Top Sopra


FT | foro installazione Filo Top



DISPLAY TFT

Il display touchscreen TFT è stato sviluppato per semplificare e rendere ancora più intuitivo l'utilizzo del piano cottura. Oltre alle tradizionali funzioni di cottura, sono presenti una serie di funzioni dedicate per avere maggior controllo sulle preparazioni, tra cui la possibilità di sciogliere gli ingredienti a 44°C, il mantenimento della temperatura a 70°C e la funzione bollire a 92°C. possono essere trovate facilmente tramite il menu. Il piano cottura Infinito consente di poter spostare liberamente fino a 6 pentole mantenendo le impostazioni iniziali, senza doversi attenere ad aree di cottura fisse.

OUTLINE





OUTLINE


Dimensioni 873 x 513 x h 1 mm
 zona di comando laterale
 2 bruciatori Flat ausiliari 1.000 W
 2 bruciatori Flat semirapidi 1.750 W
 1 bruciatore Flat doppia corona 4.000 W
 con sistema di PrecisePower: regolazione
 della fiamma grazie a 10 livelli predefiniti
 Potenza assorbita max 9.500 W
 Incasso FT | FTS
 BASE 90

**7440 000**

Acciaio INOX AISI 304 satinato

OUTLINE H25


Dimensioni 880 x 518 x h 25 mm
 Bordo Rim h 25 mm
 zona di comando laterale
 2 bruciatori Flat ausiliari 1.000 W
 2 bruciatori Flat semirapidi 1.750 W
 1 bruciatore Flat doppia corona 4.000 W
 con sistema di PrecisePower: regolazione
 della fiamma grazie a 10 livelli predefiniti
 Potenza assorbita max 9.500 W
 BASE 90

**7441 000**


Acciaio INOX AISI 304 satinato



7440 006
Acciaio INOX AISI 304 satinato PVD Gun Metal



7440 008
Acciaio INOX AISI 304 satinato PVD Copper



7440 009
Acciaio INOX AISI 304 satinato PVD Gold




7441 006
Acciaio INOX AISI 304 satinato PVD Gun Metal



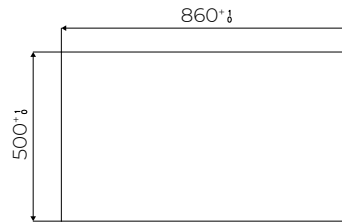
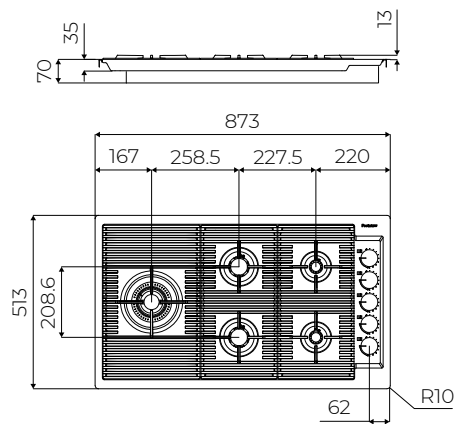
ACCESSORI OPZIONALI
9601 727 - griglia porta wok

Massima precisione nella regolazione della fiamma, grazie ai 10 livelli predefiniti del sistema PrecisePower. Il tutto con l'estetica accattivante e ultrapiatta dei bruciatori Flat.



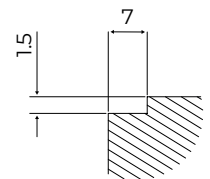
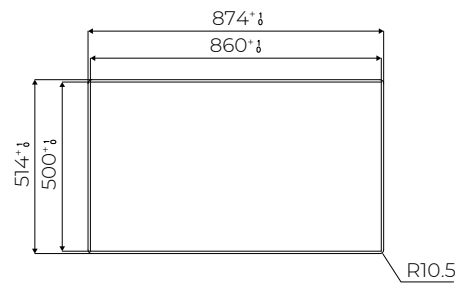
materiale	acciaio inox AISI 304
finitura	Spazzolato Foster
texture	satinata
dimensione	873 x 513 x h 70 mm
base	mobile da 90 cm
potenza assorbita	9.500 W
zone di cottura	1 bruciatore Flat doppia corona 4.000 W 2 bruciatori Flat semirapidi 1.750 W 2 bruciatori Flat ausiliari 1.000 W

DETTAGLI E INSTALLAZIONE



FTS | foro installazione Filo Top Sopra

FT | foro installazione Filo Top



FINITURE



7440 000 - Inox satinato



7440 006 - PVD Gun Metal satinato



7440 008 - PVD Copper satinato




7440 009 - PVD Gold satinato



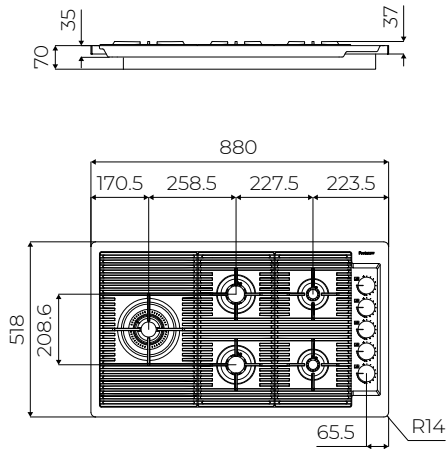
ACCESSORI OPZIONALI
9601 727 - griglia porta wok

Massima precisione nella regolazione della fiamma, grazie ai 10 livelli predefiniti del sistema PrecisePower. Il tutto con l'estetica accattivante e ultrapiatta dei bruciatori Flat.

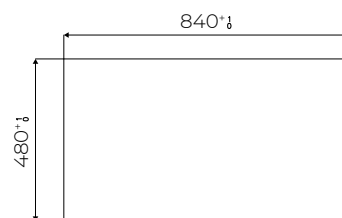


materiale	acciaio inox AISI 304
finitura	Spazzolato Foster
texture	satinata
bordo	Rim h 25 mm
dimensione	880 x 518 x h 70 mm
base	mobile da 90 cm
potenza assorbita	9.500 W
zone di cottura	1 bruciatore Flat doppia corona 4.000 W 2 bruciatori Flat semirapidi 1.750 W 2 bruciatori Flat ausiliari 1.000 W

DETTAGLI E INSTALLAZIONE



Sopra Top



FINITURE



7441 000 - Inox satinato



7441 006 - PVD Gun Metal satinato



FOSTER MANAGEMENT SYSTEM IS ISO 9001:2015 CERTIFIED
REGISTRATION NUMBER CH-36474

Foster declina ogni responsabilità per eventuali inesattezze ed errori e si riserva il diritto di apportare modifiche e migliorie ai prodotti illustrati in qualsiasi momento senza preavviso
L'organizzazione Foster sarà lieta di fornire ulteriori dettagli ed aggiornamenti sui nostri prodotti e servizi
© Foster spa. Non riproducibile in tutto o in parte senza il permesso scritto di Foster spa

FOSTER SPA
Via M.S. Ottone, 18-20
42041 - Brescello - RE
ITALY

t +39 0522 687425
info@fosterspa.com

www.fosterspa.com

