

**Foster** 

**Foster** 



[fosterspa.com](http://fosterspa.com)

**Il mondo ecosostenibile di Foster  
un mondo migliore per le future generazioni**



18	PVD
92	Lavelli sopratop
204	Lavelli sottotop
286	Complementi
306	Miscelatori
342	Canali attrezzati
362	Piani induzione
394	Piani gas
434	Forni
456	Cappe
478	Lavastoviglie
484	Top inox



# Foster

RICERCA, DESIGN e TECNOLOGIA tutte in un segno, il marchio Foster.

Il desiderio di trovare sempre nuove soluzioni per migliorare la qualità della vita in cucina è il motore della nostra ricerca, la ragione della nostra soddisfazione.

Abbiamo stabilito importanti traguardi nello sviluppo degli elettrodomestici e con lo stesso entusiasmo, ogni giorno, ci confrontiamo con le idee dei più quotati fabbricanti di cucine italiani e del mondo.

Questa è la filosofia Foster: standard qualitativi d'eccellenza, alta maestria nella lavorazione dei materiali, soluzioni sempre innovative interpretate con il gusto e lo stile che ci contraddistinguono.

## Foster e il territorio

ispirati da  
Arte e Cultura



Fondata nel 1973, Foster è un'azienda italiana con quattro stabilimenti produttivi che opera in più di 50 paesi nel mondo. Un'organizzazione integrata con sede nello storico Palazzo Terranova di Brescello, piccolo borgo famoso per i film di Don Camillo e Peppone e simbolo dell'operosità della provincia del Nord Italia.

Palazzo Terranova non è solo la sede, è l'espressione dell'amore che Foster nutre per l'arte.

È il 1988 quando Foster stabilisce qui la propria sede, dopo l'intervento di recupero conservativo dell'ex convento francescano del '600. Il restauro ha restituito splendore ai prestigiosi affreschi ed ha portato alla luce antichi reperti storici.

Palazzo Terranova è un patrimonio culturale che l'azienda ha voluto restituire alla comunità in tutta la sua storia, bellezza e magnificenza. Foster è stata tra le prime aziende italiane ad aderire ai progetti per la salvaguardia e tutela del territorio ed il palazzo è oggi sotto la tutela della Soprintendenza per i Beni Architettonici e Paesaggistici





# Fost



## ...ricerca

Ogni prodotto Foster è frutto di una profonda ricerca e di un costante processo di innovazione. Lavoriamo instancabilmente per portare avanti la tecnologia dell'acciaio inossidabile, utilizzando materiali di alta qualità come l'AISI 304 e l'AISI 316.



## ...design

Ogni elettrodomestico Foster è un'opera d'arte, creata con una cura meticolosa per i dettagli.

L'acciaio inossidabile, con la sua lucentezza senza tempo, si sposa perfettamente con qualsiasi stile di cucina, conferendo un tocco di eleganza e sofisticazione ad ogni ambiente.

# ter



## ...tecnologia

Foster non si ferma solo all'estetica. Ogni prodotto è progettato per migliorare la tua esperienza culinaria. I nostri elettrodomestici sono dotati di funzionalità all'avanguardia, garantendo prestazioni impeccabili e facilità d'uso. La cucina diventa così un luogo in cui la creatività si combina con la massima efficienza. Benvenuti nel mondo Foster: Ricerca, Design e Tecnologia.

# Foster e l'acciaio

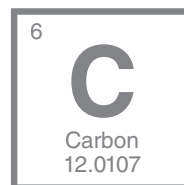
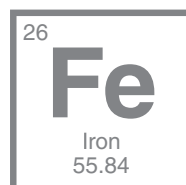
# una storia di eccellenza



Da oltre mezzo secolo, Foster ha trasmesso la sua passione e dedizione nell'arte di modellare l'acciaio inossidabile AISI 304 e AISI 316, cuore e anima delle nostre creazioni.

Oltre la Materia Prima. Il nostro know-how non si ferma alla selezione della materia prima: Ogni passaggio del processo di lavorazione, dall'assemblaggio alle finiture, è frutto di anni di esperienza nell'arte di modellare l'acciaio con l'obiettivo di raggiungere la perfezione in ogni dettaglio. L'uso sapiente dell'AISI 304 e dell'AISI 316 è la nostra firma, la garanzia che ogni prodotto Foster è una combinazione straordinaria di bellezza e funzionalità.

Benvenuti nel mondo di Foster, dove l'acciaio diventa una storia d'eccellenza.






**AISI 304 - L'Eccellenza Standard:**

Il nostro profondo know-how nell'utilizzo dell'acciaio inossidabile AISI 304 è il segreto del nostro successo. Questo materiale, con il suo contenuto di cromo e nichel, è sinonimo di resistenza alla corrosione, durabilità e un'elevata tolleranza alle temperature estreme. Conosciuto anche come acciaio inox 18-10 (18% cromo e 10% nichel), l'AISI 304 è il nostro punto di partenza per creare prodotti che sono robusti, durevoli e privi di porosità. La superficie liscia e igienica dell'acciaio AISI 304 è facile da pulire e mantiene il suo splendore nel corso degli anni.

**AISI 316 - La Soluzione per le Sfide Estreme:**

L'utilizzo dell'acciaio AISI 316, noto per la sua eccezionale resistenza alla corrosione in ambienti estremi. Originariamente sviluppato per il settore nautico, l'AISI 316 è in grado di resistere alla salsedine, ai detersivi aggressivi e agli acidi degli alimenti. Questo materiale straordinario trova applicazione in una linea completa di prodotti Foster adatti agli ambienti più ostili e alle sfide più impegnative.





## Acciaio inox

una scelta ecologica  
senza tempo



**AISI  
304**

L'utilizzo di acciaio 304 e 316 offre innumerevoli vantaggi, a partire dalla resistenza e durabilità che fanno dell'acciaio inox il materiale resistente per eccellenza.

La sua facilità di pulizia che consente di utilizzare meno acqua e meno prodotti chimici e la possibilità di essere riciclato innumerevoli volte rendono l'acciaio inox un materiale davvero ecosostenibile e vicino all'ambiente.

**AISI  
316**

**Ecosostenibile**  
**Riciclabile al 100%**  
**Alta igienicità**  
**Privo di emissioni tossiche**  
**Inalterabile nel tempo**



#### Finitura Satinata

L'acciaio inox satinato Foster è realizzato utilizzando speciali spazzole in fibra vegetale che donano una finitura brillante con ridotta rugosità superficiale. L'attenzione durante il processo di lavorazione e le speciali spazzole in fibra vegetale consentono una maggior facilità di pulizia dell'acciaio.



#### Finitura Vintage

L'acciaio inox vintage Foster è una finitura speciale ottenuta mediante una spazzolatura manuale che non teme nè graffi nè scalfiture.

La spazzolatura asimmetrica made in Foster, ottenuta con metodi totalmente artigianali, riproduce i tipici segni del tempo donando all'acciaio un tocco retrò.

# Oltre l'incasso... come e dove vuoi tu

Le modalità di incasso nei piani di lavoro sono sempre più differenziate e personalizzate.


Foster è stata la prima produttrice di lavelli ad impegnarsi nei nuovi sistemi di inserimento e oggi vanta una notevole esperienza e la più completa gamma disponibile sul mercato di modelli con inserimento a filo, semifilo e sottotop.



**STD**

## Standard

Tipo di incasso tradizionale con il bordo che sporge di 8 mm sul piano di lavoro.



**Q4**

## Q4

Incasso con profilo squadrato ed una minima sporgenza dal piano (4 mm). Soluzione perfetta per gli abbinamenti con i piani in vetroceramica (induzione).



**SF**

## Semifilo

Bordo inclinato che sporge solo 3 mm sul top; si caratterizza per il connubio fra eleganza e facilità di installazione.



**FT**

**SPT**

## Filotop


Si inserisce in un alloggiamento di un millimetro e risulta perfettamente a filo con il piano di lavoro. In alternativa, può essere installato in appoggio al top.



**ST**

## Sottotop

Soluzione elegante ed attuale, è l'installazione del lavello sotto il piano di lavoro.



**BR**

## Bordo ribassato


Bordo inclinato che sporge 4mm sul top; si caratterizza per la facilità di installazione, bordo e squadrette sono un unico corpo.



**PB**

## Phantom Base

È l'innovativo fondo vasca in acciaio inox in grado di integrarsi perfettamente in lavelli costruiti da lastra.



# Guida alla lettura del listino

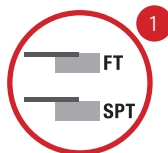
2  
Base 80



In dotazione: 2 griglie Black Milanello (8100 602)

Accessori opzionali a pag. 286 4

3  
1040 051 dx  
1040 052 sx



1  
incasso FT: vedi sito web

€ 1.823,00

incasso SPT: 789 x 503

- Acciaio AISI 304 satinato
- Dimensioni: 806 x 520 - 1 vasca: 430 x 374
- Piletta automatica Space Push (PP) 3 1/2"
- Possibilità fori aggiuntivi
- Sistema a 3 invasi

## 1 Tipologie d'incasso

Molti lavelli Foster sono disponibili in più versioni di incasso che possono presentare dimensioni leggermente diverse tra di loro. Raccomandiamo pertanto di fare riferimento alle specifiche riportate a fianco di ciascuna versione. Sotto al disegno è sempre indicato a quale tipo di incasso si riferiscono le quote.

## 3 Lavelli destri, sinistri e reversibili

La doppia codifica del singolo modello indica la disponibilità di versione destra e sinistra. Per versione destra (dx) si intende con vasca/e a destra (o vasca maggiore nei modelli senza gocciolatoio). Le versioni sinistre sono contrassegnate con sx. Il codice unico indica che il lavello è reversibile, o disponibile solo come rappresentato in foto e disegno.

## 4 Accessori specificati per ogni serie

Attenta a coniugare estetica e funzionalità, da sempre Foster pone particolare attenzione agli accessori dei propri prodotti. Anche nel presente listino si è voluto dare importanza alle dotazioni opzionali, riportate alla fine di ogni serie e riferite ai singoli modelli, per identificare con facilità i corretti abbinamenti.

### accessori



P4

Tagliere Twin  
31,7x42,5 cm  
8644 003  
€ 244,00

4350 001 L1 L3 L4 N2 N3 O2 P1 P2

S T T2 Z Z2

## 2 Basi

Per base si intende il più piccolo modulo standard di cucina componibile nel quale può essere inserito il lavello. In alcuni casi è riportata una doppia misura:

(B) per inserimento in top di spessore di almeno 40 mm, considerare la misura minore, indicata tra parentesi.

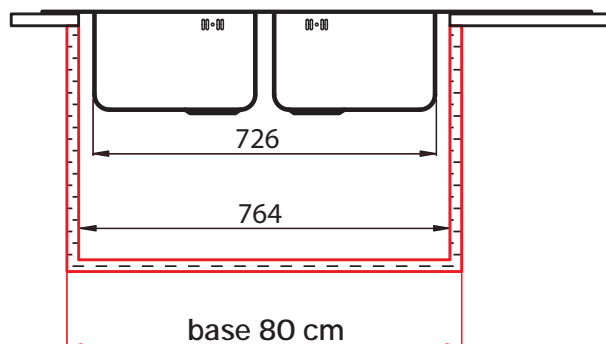
(es. pag. 128);

(T) per inserimento a inizio/fine composizione, considerare la misura maggiore, indicata tra parentesi.

Si rimanda alla conoscenza dei produttori di cucine per inserimenti particolari che richiedono lavorazioni sui mobili.

**Nota:** le misure delle basi indicate si riferiscono agli ingombri delle vasche e non dei sistemi di fissaggio, che possono cambiare nelle diverse installazioni.

Si rimanda alla conoscenza dei produttori di cucine per inserimenti particolari che richiedono lavorazioni sui mobili.



## Fori miscelatore

Nei disegni, riportati alla fine di ogni serie, sono indicati con tratto continuo i fori rubinetto in dotazione standard. Con tratteggio sottile le posizioni per eventuali altri fori su richiesta per consentire l'immediato inserimento del comando della piletta automatica o di un eventuale dispenser. Per alcuni modelli, la personalizzazione con fori aggiuntivi è eseguita con sovrapprezzo.



## Foster e l'acciaio

## il PVD

## Physical Vapor Deposition





L'acciaio prende colore.

Il trattamento dell'acciaio PVD, acronimo di Physical Vapor Deposition, è un processo fisico avanzato che consente di modificare la superficie dell'acciaio inossidabile per ottenere colorazioni uniche e resistenza superficiale superiore.

Nel processo PVD, l'acciaio inossidabile viene posto in una camera sottovuoto, dove metalli selezionati vengono riscaldati fino a diventare vapori. Questi vapori metallici vengono poi depositati sulla superficie dell'acciaio inossidabile in modo controllato mediante una forte scarica elettrica. Successivamente, i vapori metallici vengono arricchiti con speciali gas di processo, che consentono agli ioni metallici di aderire fisicamente alla superficie dell'acciaio inossidabile.

Il risultato è una superficie colorata, che può variare da tonalità come il Grigio canna di fucile, l'Oro al Rame. Questo processo conferisce all'acciaio inossidabile trattato con PVD una straordinaria durezza superficiale, resistenza ai raggi UV, ipoallergenicità e una maggiore resistenza all'usura e alla corrosione, rendendo così gli elettrodomestici Foster una scelta ideale per cucine sofisticate e funzionali.





20	Gun Metal
44	Copper
62	Gold
80	Brandy 
86	Sunset 

Foster PVD





PVD | Gun Metal







## Base 80



5557 246



Per lastre spessore 20 mm  
Dimensioni: 756 x 446  
1 vasca: 716 x 406

€ 848,00

5557 346



Per lastre spessore 12 mm  
Dimensioni: 740 x 430  
1 vasca: 716 x 406

€ 848,00

- Incasso: vedi sito web
- Fondo in acciaio AISI 304 Gun Metal
- Piletta 3½" + tubo corrugato universale per l'installazione di differente troppo pieno

Accessori, disegno tecnico e pilette automatiche a pag. 214

## Base 60



5555 246



Per lastre spessore 20 mm  
Dimensioni: 546 x 446  
1 vasca: 506 x 406

€ 671,00

5555 346



Per lastre spessore 12 mm  
Dimensioni: 530 x 430  
1 vasca: 506 x 406

€ 671,00

- Incasso: vedi sito web
- Fondo in acciaio AISI 304 Gun Metal
- Piletta 3½" + tubo corrugato universale per l'installazione di differente troppo pieno

Accessori, disegno tecnico e pilette automatiche a pag. 214

## Base 60



5554 246



Per lastre spessore 20 mm  
Dimensioni: 446 x 446  
1 vasca: 406 x 406

€ 664,00

5554 346



Per lastre spessore 12 mm  
Dimensioni: 430 x 430  
1 vasca: 406 x 406

€ 664,00

- Incasso: vedi sito web
- Fondo in acciaio AISI 304 Gun Metal
- Piletta 3½" + tubo corrugato universale per l'installazione di differente troppo pieno

Accessori, disegno tecnico e pilette automatiche a pag. 214

Codice	Versione	Caratteristiche	Prezzo
4371 006	 FT	incasso FT: vedi sito web*	€ 1.538,00
	 SPT	incasso SPT: 718 x 408 R16*	

Base 80



- Acciaio AISI 304 Gun Metal
- Dimensioni: 726 x 416 - 1 vasca: 710 x 400
- Piletta 3½"
- \*Il foro incasso necessita di intaglio per l'alloggio del troppo pieno (vedi sito web)

Accessori, disegno tecnico e pilette automatiche a pag. 100

Base 80



4371 056	 ST	incasso: vedi sito web	€ 1.498,00
----------	---	------------------------	------------



- Acciaio AISI 304 Gun Metal
- Dimensioni: 726 x 416 - 1 vasca: 710 x 400
- Piletta 3½"

Accessori, disegno tecnico e pilette automatiche a pag. 220

Base 60

4350 006	 FT	incasso FT: vedi sito web*	€ 1.223,00
	 SPT	incasso SPT: 508 x 408 R16*	



- Acciaio AISI 304 Gun Metal
- Dimensioni: 516 x 416 - 1 vasca: 500 x 400
- Piletta 3½"
- \*Il foro incasso necessita di intaglio per l'alloggio del troppo pieno (vedi sito web)

Accessori, disegno tecnico e pilette automatiche a pag. 100

Base 60

4350 056

 **ST**

incasso: vedi sito web

€ 1.183,00



- Acciaio AISI 304 Gun Metal
- Dimensioni: 516 x 416 - 1 vasca: 500 x 400
- Piletta 3½"

Accessori, disegno tecnico e pilette automatiche a pag. 220

Base 45

4340 006

 **FT**

incasso FT: vedi sito web\*

€ 1.037,00



 **SPT**

incasso SPT: 408 x 408 R16\*

- Acciaio AISI 304 Gun Metal
- Dimensioni: 416 x 416 - 1 vasca: 400 x 400
- Piletta 3½"
- \*Il foro incasso necessita di intaglio per l'alloggio del troppo pieno (vedi sito web)

Accessori, disegno tecnico e pilette automatiche a pag. 100

Base 45

4340 056

 **ST**

incasso: vedi sito web

€ 997,00





- Acciaio AISI 304 Gun Metal
- Dimensioni: 416 x 416 - 1 vasca: 400 x 400
- Piletta 3½"

Accessori, disegno tecnico e pilette automatiche a pag. 220

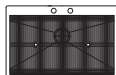
## Base 80



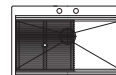
In dotazione: **2 griglie Black Milanello** (8100 602)  
Accessori opzionali e disegno tecnico a pag. 106

Codice	Versione	Caratteristiche	Prezzo
1034 056	 FT	incasso FT: vedi sito web	€ 2.740,00
	 SPT	incasso SPT: 789 x 503	

- Acciaio AISI 304 Gun Metal
- Dimensioni: 806 x 520 - 1 vasca: 750 x 374
- Piletta automatica Space Push (PO) 3 1/2"
- Possibilità fori aggiuntivi
- Sistema a 3 invasi



Configurazione griglie Black a filo vasca



Configurazione griglie Black su fondo vasca

## Base 90



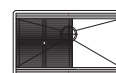
In dotazione: **2 griglie Black Milanello** (8100 602)  
Accessori, disegno tecnico e pilette automatiche a pag. 226

1034 856	 ST	incasso: 750 x 426	€ 2.442,00
----------	---	--------------------	------------

- Acciaio AISI 304 Gun Metal
- Dimensioni: 790 x 466 - 1 vasca: 750 x 426
- Piletta SPACE 3 1/2"
- Sistema a 3 invasi



Configurazione griglie Black a filo vasca



Configurazione griglie Black su fondo vasca

## Base 80

1257 056

FT

incasso FT: vedi sito web\*

€ 2.234,00

SPT

incasso SPT: 760 x 450\*

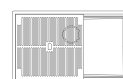


- Acciaio AISI 304 Gun Metal
- Dimensioni: 780 x 470 - 1 vasca: 740 x 430
- Piletta 3½"
- \* Il foro necessita di intaglio per l'alloggio del troppo pieno (vedi sito web)

In dotazione: **2 griglie** (8100 614 - 8100 615)  
 Accessori, disegno tecnico  
 e pilette automatiche a pag. 118



Configurazione  
griglie Black  
a filo vasca



Configurazione  
griglie Black  
su fondo vasca

## Base 90

1257 856

ST

incasso: 740 x 452 R5

€ 2.198,00

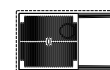


- Acciaio AISI 304 Gun Metal
- Dimensioni: 780 x 470 - 1 vasca: 740 x 430
- Piletta 3,5"

In dotazione: **2 griglie** (8100 614 - 8100 615)  
 Accessori, disegno tecnico  
 e pilette automatiche a pag. 238



Configurazione  
griglie Black  
a filo vasca



Configurazione  
griglie Black  
su fondo vasca

## Base 60

1255 056

FT

incasso FT: vedi sito web\*

€ 1.293,00

SPT

incasso SPT: 550 x 450\*



- Acciaio AISI 304 Gun Metal
- Dimensioni: 570 x 470 - 1 vasca: 530 x 430
- Piletta 3½"
- \* Il foro necessita di intaglio per l'alloggio del troppo pieno (vedi sito web)

In dotazione: **1 griglia** (8100 615)  
 Accessori, disegno tecnico  
 e pilette automatiche a pag. 118



Configurazione  
griglie Black  
a filo vasca



Configurazione  
griglie Black  
su fondo vasca

Codice	Versione	Caratteristiche	Prezzo
1255 856	 ST	incasso: 530 x 452 R5	€ 1.263,00

### Base 80



- Acciaio AISI 304 Gun Metal
- Dimensioni: 570 x 470 - 1 vasca: 530 x 430
- Piletta 3,5"

In dotazione: **1 griglia** (8100 615)  
Accessori, disegno tecnico  
e pilette automatiche a pag. 238





Configurazione  
griglie Black  
a filo vasca



Configurazione  
griglie Black  
su fondo vasca

### Base 60



1254 056	 FT	incasso FT: vedi sito web*	€ 1.273,00
	 SPT	incasso SPT: 450 x 450*	

- Acciaio AISI 304 Gun Metal
- Dimensioni: 470 x 470 - 1 vasca: 430 x 430
- Piletta 3½"
- \* Il foro necessita di intaglio per l'alloggio del troppo pieno (vedi sito web)

In dotazione: **1 griglia** (8100 615)  
Accessori, disegno tecnico  
e pilette automatiche a pag. 118



Configurazione  
griglie Black  
a filo vasca

### Base 60



1254 856	 ST	incasso: 430 x 452 R5	€ 1.248,00
----------	---	-----------------------	------------

- Acciaio AISI 304 Gun Metal
- Dimensioni: 470 x 470 - 1 vasca: 430 x 430
- Piletta 3,5"

In dotazione: **1 griglia** (8100 615)  
Accessori, disegno tecnico  
e pilette automatiche a pag. 238



Configurazione  
griglie Black  
a filo vasca

## Base 80



1717 056

 FT

incasso FT: vedi sito web\*

€ 1.674,00

 SPT

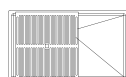
incasso SPT: 730 x 430\*

- Acciaio AISI 304 Gun Metal
- Dimensioni: 750 x 440 - 1 vasca: 710 x 400
- Piletta 3½"
- \*Il foro necessita di intaglio per l'alloggio del troppo-pieno (solo per top >30)

- Disponibile anche in versione **Gun Metal Fumè**  
1717 016  
€ 1.998,00



In dotazione: 1 **griglia** (8100 617)  
Accessori, disegno tecnico  
e pilette automatiche a pag. 124



Configurazione  
griglie Black  
a filo vasca



Configurazione  
griglie Black  
su fondo vasca

## Base 80



1717 856

 ST

incasso: 710 x 400 R12

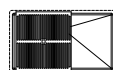
€ 1.592,00

- Acciaio AISI 304 Gun Metal
- Dimensioni: 750 x 440 - 1 vasca: 710 x 400
- Piletta 3,5"

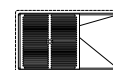
- Disponibile anche in versione **Gun Metal Fumè**  
1717 816  
€ 1.697,00



In dotazione: 1 **griglia** (8100 617)  
Accessori, disegno tecnico  
e pilette automatiche a pag. 244



Configurazione  
griglie Black  
a filo vasca



Configurazione  
griglie Black  
su fondo vasca

## Base 60



1715 056

 FT

incasso FT: vedi sito web\*

€ 1.257,00

 SPT

incasso SPT: 520 x 430\*

- Acciaio AISI 304 Gun Metal
- Dimensioni: 540 x 440 - 1 vasca: 500 x 400
- Piletta 3½"
- \*Il foro necessita di intaglio per l'alloggio del troppo-pieno (solo per top >30)

- Disponibile anche in versione **Gun Metal Fumè**  
1715 016  
€ 1.324,00



In dotazione: 1 **griglia** (8100 617)  
Accessori, disegno tecnico  
e pilette automatiche a pag. 124



Configurazione  
griglie Black  
a filo vasca



Configurazione  
griglie Black  
su fondo vasca

## Base 60



In dotazione: 1 griglia (8100 617)  
Accessori, disegno tecnico  
e pilette automatiche a pag. 244

Codice	Versione	Caratteristiche	Prezzo
1715 856	ST	incasso: 500 x 400 R12	€ 1.184,00

- Acciaio AISI 304 Gun Metal
- Dimensioni: 540 x 440 - 1 vasca: 500 x 400
- Piletta 3,5"

- Disponibile anche in versione **Gun Metal Fumè**  
1715 816  
€ 1.258,00



Configurazione  
griglie Black  
a filo vasca



Configurazione  
griglie Black  
su fondo vasca

## Gun Metal Circolari NEW

## Base 45



Accessori, disegno tecnico  
e pilette automatiche a pag. 132

Codice	Versione	Caratteristiche	Prezzo
1130 066	FT	incasso FT: vedi sito web*	€ 778,00
	SPT	incasso SPT: Ø 410*	

- Acciaio AISI 304 Gun Metal
- Dimensioni: Ø 425 - 1 vasca: Ø 380
- Piletta 3½"
- \*Il foro di incasso necessita di intaglio per l'alloggio del troppo pieno

## Base 60



Accessori, disegno tecnico  
e pilette automatiche a pag. 252

1130 866	ST	incasso: Ø 380	€ 725,00
----------	----	----------------	----------

- Acciaio AISI 304 Gun Metal
- Dimensioni: Ø 425 - 1 vasca: Ø 380
- Piletta 3½"



# Gun Metal Vasche KE R15

Codice

Versione

Caratteristiche

Prezzo

Base 80

2157 056

FT

incasso FT: vedi sito web\*

€ 1.357,00

SPT

incasso SPT: 730 x 420\*



- Acciaio AISI 304 Gun Metal
- Dimensioni: 750 x 440 - 1 vasca: 710 x 400
- Piletta 3½"

\* Il foro incasso necessita di intaglio per l'alloggio del troppo-pieno (vedi sito web)

- Disponibile anche in versione Vintage  
2157 086  
€ 1.591,00



Accessori, disegno tecnico  
e pilette automatiche a pag. 162

Base 80

2157 856

ST

incasso: 710 x 400 R15

€ 1.259,00



- Acciaio AISI 304 Gun Metal
- Dimensioni: 750 x 440 - 1 vasca: 710 x 400
- Piletta 3½"

- Disponibile anche in versione Vintage  
2157 886  
€ 1.462,00



Accessori, disegno tecnico  
e pilette automatiche a pag. 162

Base 60

2155 056

FT

incasso FT: vedi sito web\*

€ 984,00

SPT

incasso SPT: 520 x 420\*



- Acciaio AISI 304 Gun Metal
- Dimensioni: 540 x 440 - 1 vasca: 500 x 400
- Piletta 3½"

\* Il foro incasso necessita di intaglio per l'alloggio del troppo-pieno (vedi sito web)

- Disponibile anche in versione Vintage  
2155 086  
€ 1.158,00



Accessori, disegno tecnico  
e pilette automatiche a pag. 252

Codice	Versione	Caratteristiche	Prezzo
2155 856	 ST	incasso: 500 x 400 R15	€ 957,00

■ Base 60





- Acciaio AISI 304 Gun Metal
- Dimensioni: 540 x 440 - 1 vasca: 500 x 400
- Piletta 3½"

- Disponibile anche in versione Vintage  
2155 886  
€ 1028,00



Accessori, disegno tecnico  
e pilette automatiche a pag. 270

■ Base 60

2154 056	 FT	incasso FT: vedi sito web*	€ 974,00
	 SPT	incasso SPT: 470 x 420*	



- Acciaio AISI 304 Gun Metal
- Dimensioni: 490 x 440 - 1 vasca: 450 x 400
- Piletta 3½"

\* Il foro incasso necessita di intaglio per l'alloggio del troppo-pieno  
(vedi sito web)

Accessori, disegno tecnico  
e pilette automatiche a pag. 162

■ Base 60

2154 856	 ST	incasso: 450 x 400 R15	€ 915,00
----------	---	------------------------	----------



- Acciaio AISI 304 Gun Metal
- Dimensioni: 490 x 440 - 1 vasca: 450 x 400
- Piletta 3½"

Accessori, disegno tecnico  
e pilette automatiche a pag. 270

# Gun Metal Vasche KE R15

Codice

Versione

Caratteristiche

Prezzo

Base 45



Accessori, disegno tecnico e pilette automatiche a pag. 162

2156 056

FT

incasso FT: vedi sito web\*

€ 940,00

SPT

incasso SPT: 420 x 420\*

- Acciaio AISI 304 Gun Metal
- Dimensioni: 440 x 440 - 1 vasca: 400 x 400
- Piletta 3½"

\* Il foro incasso necessita di intaglio per l'alloggio del troppo-pieno (vedi sito web)

- Disponibile anche in versione Vintage  
2156 086  
€ 1050,00



Base 60



Accessori, disegno tecnico e pilette automatiche a pag. 270

2156 856

ST

incasso: 400 x 400 R15

€ 874,00

- Acciaio AISI 304 Gun Metal
- Dimensioni: 440 x 440 - 1 vasca: 400 x 400
- Piletta 3½"

- Disponibile anche in versione Vintage  
2156 886  
€ 898,00



Base 45



Accessori, disegno tecnico e pilette automatiche a pag. 270

2153 856

ST

incasso: 340 x 400 R15

€ 849,00

- Acciaio AISI 304 Gun Metal
- Dimensioni: 380 x 440 - 1 vasca: 340 x 400
- Piletta 3½"

Codice

Versione

Caratteristiche

Prezzo

Base 30

2151 856

ST

incasso: 180 x 400 R15

€ 527,00



- Acciaio AISI 304 Gun Metal
- Dimensioni: 222 x 442 - 1 vasca: 180 x 400
- Piletta 3½"

Accessori, disegno tecnico  
e pilette automatiche a pag. 270

## Gun Metal Monovasca S1000 NEW

Base 80

1180 156

BR

incasso: 840 x 480

€ 873,00



- Acciaio AISI 304 Gun Metal
- Dimensioni: 865 x 505 - 1 vasca: 726 x 350
- Piletta 3½"
- Possibilità fori aggiuntivi

Accessori, disegno tecnico  
e pilette automatiche a pag. 202

## Gun Metal Accessori e pilette automatiche

Z5

Vaschetta forata inox  
21,5x38 cm  
8151 006  
€ 397,00



Da utilizzare abbinato a

N3 8644 101

K2 8100 037

K1 8100 627

PG

8407 110  
€ 129,00

Piletta automatica Gun metal con comando remoto tondo rotante e con troppo/pieno perimetrale



PO

8407 120  
€ 234,00

Piletta automatica Space Push Gun Metal con comando remoto rotondo a pressione e con troppo/pieno perimetrale. Doppio tappo in dotazione: Space e "a cestello".





Caratteristiche

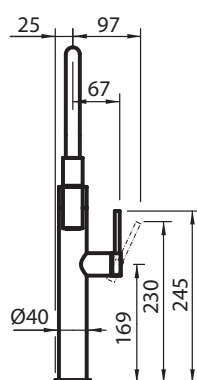
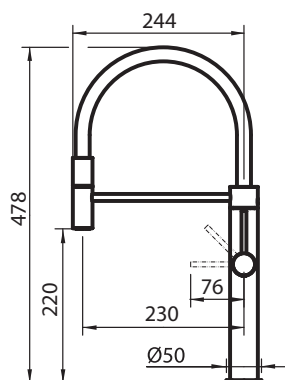
- Miscelatore monocomando
- Canna girevole e doccia snodabile
- Base d'appoggio: Ø 50 mm

Codice

8424 856

Prezzo

€ 1.566,00



Caratteristiche





Caratteristiche

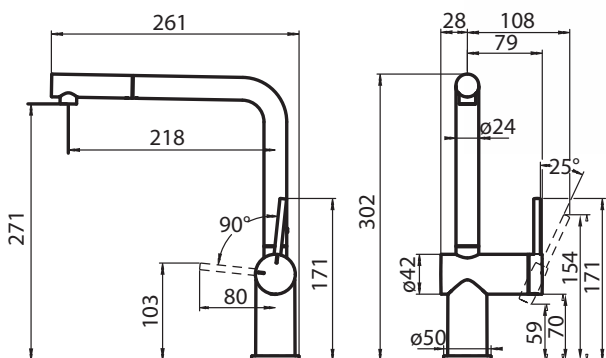
- Miscelatore monocomando
- Canna girevole e doccia snodabile
- Base d'appoggio: ø 50 mm

Codice

8426 106  
Satinato

Prezzo

€ 672,00



Funzioni



# Gun Metal Omega Plus



## Caratteristiche

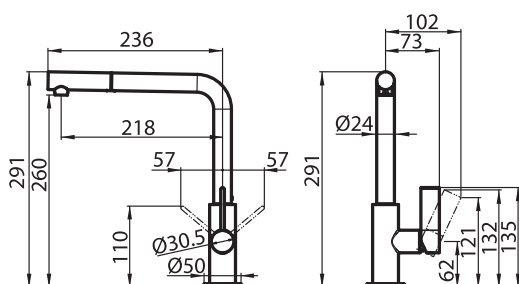
- Miscelatore monocomando
- Canna girevole e bocca estraibile
- Base d'appoggio:  $\varnothing$  50 mm

## Codice

8498 856


## Prezzo

€ 598,00

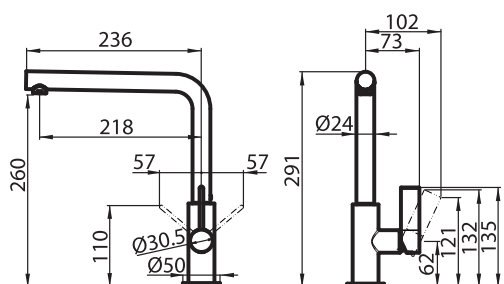


## Funzioni





Caratteristiche	Codice	Prezzo
<ul style="list-style-type: none"> <li>Miscelatore monocomando</li> <li>Canna girevole</li> <li>Base d'appoggio: <math>\varnothing</math> 50 mm</li> </ul>	8497 856	€ 494,00



Funzioni







Caratteristiche

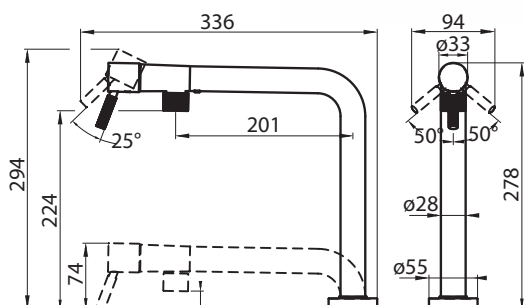
- Miscelatore monocomando
- Canna girevole a scomparsa up&down
- Base d'appoggio: ø 55 mm

Codice

8524 006

Prezzo

€ 998,00



Funzioni



# Gun Metal Dispenser Evo

Caratteristiche

Codice

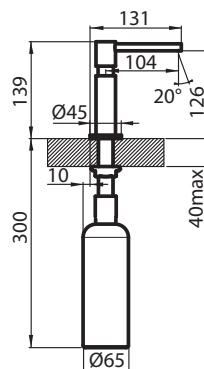
Prezzo

PVD

Distributore da incasso per detersivo/  
sapone liquido

8520 856

€ 289,00



# Gun Metal Milanello

Codice

Versione

Caratteristiche

Prezzo

7682 006

FT

incasso FT: vedi sito web

€ 1.992,00

SPT

incasso SPT: 790x500

- AISI 304 Gun Metal
- Dimensioni: 803 x 513
- Griglie in ghisa e coprispartifiamma smaltati
- Accensione elettrica
- Valvolatura di sicurezza con termocoppia ad intervento rapido

- Potenza tot. 10.250 W  
ausiliario: 1.000 W  
semirapido: 3x1.750 W  
doppia corona: 4.000 W



Accessori: 2 (vedi pag. 401)

Disegno tecnico a pag. 430

7681 006

FT

incasso FT: vedi sito web

€ 2.989,00

SPT

incasso SPT: 1098x459

- AISI 304 Gun Metal
- Dimensioni: 1115 x 476
- Griglie in ghisa e coprispartifiamma smaltati
- Accensione elettrica
- Valvolatura di sicurezza con termocoppia ad intervento rapido

- Potenza tot. 10.750 W  
ausiliario: 1.000 W  
semirapido: 1.750 W  
rapido: 3.000 W  
dual: 5.000 W



Accessori: 2 (vedi pag. 401)

Disegno tecnico a pag. 430

7680 006

FT

incasso FT: vedi sito web

€ 2.790,00

SPT

incasso SPT: 853x459



- AISI 304 Gun Metal
- Dimensioni: 870 x 476
- Griglie in ghisa e coprispartifiamma smaltati
- Accensione elettrica
- Valvolatura di sicurezza con termocoppia ad intervento rapido

- Potenza tot. 7.750 W  
ausiliario: 1.000 W  
semirapido: 1.750 W  
dual: 5.000 W



Accessori: 2 (vedi pag. 401)

Disegno tecnico a pag. 430

Codice	Versione	Caratteristiche	Prezzo
7639 006	 FT	incasso FT: vedi sito web	€ 3.472,00
	 SPT	incasso SPT: 1134x540	






In dotazione: 2x 2 (vedi pag. 401)

Disegno tecnico a pag. 430

- AISI 304 Gun Metal
- Dimensioni: 1154x560
- Griglie in ghisa e coprispartifiamma smaltati
- Accensione elettrica
- Valvolatura di sicurezza con termocoppia ad intervento rapido

- Potenza tot. 15.900 W
- ausiliario: 1.000 W
- semirapido: 2x1.750 W
- rapido: 3.000 W
- dual: 2x4.200 W

7638 006	 FT	incasso FT: vedi sito web	€ 3.591,00
	 SPT	incasso SPT: 1036x540	





In dotazione: 2 (vedi pag. 401)

Disegno tecnico a pag. 430

- AISI 304 Gun Metal
- Dimensioni: 1056x560
- Griglie in ghisa e coprispartifiamma smaltati
- Accensione elettrica
- Valvolatura di sicurezza con termocoppia ad intervento rapido

- Potenza tot. 10.950 W
- ausiliario: 2x1.000 W
- semirapido: 1.750 W
- rapido: 3.000 W
- dual: 4.200 W

7640 006	 FT	incasso FT: vedi sito web	€ 2.872,00
	 SPT	incasso SPT: 1060x470	



In dotazione: 2 (vedi pag. 401)

Disegno tecnico a pag. 430

- AISI 304 Gun Metal
- Dimensioni: 1080x490
- Griglie in ghisa e coprispartifiamma smaltati
- Accensione elettrica
- Valvolatura di sicurezza con termocoppia ad intervento rapido

- Potenza tot. 9.950 W
- ausiliario: 1.000 W
- semirapido: 1.750 W
- rapido: 3.000 W
- dual: 4.200 W

# Gun Metal KE

Codice

Versione

Caratteristiche

Prezzo

7601 632

FT

incasso FT: vedi sito web

€ 1.989,00

SPT

incasso SPT: 790x500



Accessori: 2 (vedi pag. 401)

Disegno tecnico a pag. 430

- AISI 304 Gun Metal
- Dimensioni: 803x513
- Griglie in ghisa e coprispartifiamma smaltati
- Accensione elettrica
- Valvolatura di sicurezza con termocoppia ad intervento rapido

- Potenza tot. 9.500 W
- ausiliario: 2x1.100 W
- semirapido: 2x1.750 W
- triplo corona: 3.800

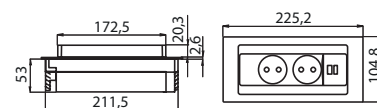
# Gun Metal Portaprese

Codice

Prezzo

8000 116

€ 560,00



Slot portaprese push in acciaio inox PVD Gun Metal per incasso su piani da lavoro.  
2 prese schuko - 1 porta usb per ricarica.  
Foro incasso: 215 x 88



**Multifunzione 90 x 48 | 91 litri  
Classe A**



Codice	Finitura	Prezzo
7107 646	Gun Metal	€ 2.772,00

- 10 funzioni di cottura
- Display con programmazione elettronica di inizio-fine cottura e comandi push-pull
- Maxi-Grill (abbattibile)
- Protezione resistenza Grill
- Illuminazione alogena su entrambe le pareti, attiva all'apertura della porta
- Interruttore di contatto della porta
- Alimentazione: 220-240V 50-60Hz
- Vetri removibili
- Smaltatura easy clean
- 2 guide telescopiche
- Porta full glass
- Porta con triplo vetro
- Capacità della camera di cottura XXL
- Tangenziale

Dotazione di serie:

- teglia profonda
- griglia inox

Funzioni



Disegno tecnico a pag. 454

PVD | Copper







## Base 80



5557 248



inserimento in top: 20 mm  
Dimensioni: 756 x 446  
1 vasca: 716 x 406

€ 848,00

5557 348



inserimento in top: 12 mm  
Dimensioni: 740 x 430  
1 vasca: 716 x 406

€ 848,00

- Incasso: vedi sito web
- Fondo in acciaio AISI 304 Copper
- Piletta 3½" + tubo corrugato universale per l'installazione di differente troppo pieno

Accessori, disegno tecnico  
e pilette automatiche a pag. 214

## Base 60



5555 248



inserimento in top: 20 mm  
Dimensioni: 546 x 446  
1 vasca: 506 x 406

€ 671,00

5555 348



inserimento in top: 12 mm  
Dimensioni: 530 x 430  
1 vasca: 506 x 406

€ 671,00

- Incasso: vedi sito web
- Fondo in acciaio AISI 304 Copper
- Piletta 3½" + tubo corrugato universale per l'installazione di differente troppo pieno

Accessori, disegno tecnico  
e pilette automatiche a pag. 214

## Base 60



5554 248



inserimento in top: 20 mm  
Dimensioni: 446 x 446  
1 vasca: 406 x 406

€ 664,00

5554 348



inserimento in top: 12 mm  
Dimensioni: 430 x 430  
1 vasca: 406 x 406

€ 664,00

- Incasso: vedi sito web
- Fondo in acciaio AISI 304 Copper
- Piletta 3½" + tubo corrugato universale per l'installazione di differente troppo pieno

Accessori, disegno tecnico  
e pilette automatiche a pag. 214

## ■ Base 80

4371 008

 FT

incasso FT: vedi sito web\*

€ 1.538,00

 SPT

incasso SPT: 718 x 408 R16\*



- Acciaio AISI 304 Copper
- Dimensioni: 726 x 416 - 1 vasca: 710 x 400
- Piletta 3½"
- \*Il foro incasso necessita di intaglio per l'alloggio del troppo pieno (vedi sito web)

Accessori, disegno tecnico  
e pilette automatiche a pag. 100

## ■ Base 80 Sottotop

4371 058

 ST

incasso: vedi sito web

€ 1.498,00



- Acciaio AISI 304 Copper
- Dimensioni: 726 x 416 - 1 vasca: 710 x 400
- Piletta 3½"

Accessori, disegno tecnico  
e pilette automatiche a pag. 220

## ■ Base 60

4350 008

 FT

incasso FT: vedi sito web\*

€ 1.223,00

 SPT

incasso SPT: 508 x 408 R16\*



- Acciaio AISI 304 Copper
- Dimensioni: 516 x 416 - 1 vasca: 500 x 400
- Piletta 3½"
- \*Il foro incasso necessita di intaglio per l'alloggio del troppo pieno (vedi sito web)

Accessori, disegno tecnico  
e pilette automatiche a pag. 100

## Base 60

4350 058

 ST

incasso: vedi sito web

€ 1.183,00



- Acciaio AISI 304 Copper
- Dimensioni: 516 x 416 - 1 vasca: 500 x 400
- Piletta 3½"

Accessori, disegno tecnico  
e pilette automatiche a pag. 220

## Base 45

4340 008

 FT

incasso FT: vedi sito web\*

€ 1.037,00

 SPT

incasso SPT: 408 x 408 R16\*

- Acciaio AISI 304 Copper
- Dimensioni: 416 x 416 - 1 vasca: 400 x 400
- Piletta 3½"
- \*Il foro incasso necessita di intaglio per l'alloggio del troppo pieno (vedi sito web)

Accessori, disegno tecnico  
e pilette automatiche a pag. 100

## Base 45

4340 058

 ST

incasso: vedi sito web

€ 997,00



- Acciaio AISI 304 Copper
- Dimensioni: 416 x 416 - 1 vasca: 400 x 400
- Piletta 3½"

Accessori, disegno tecnico  
e pilette automatiche a pag. 220

Codice

Versione

Caratteristiche

Prezzo

## Base 80



In dotazione: **2 griglie Black Milanello** (8100 602)  
Accessori e disegno tecnico a pag. 106

1034 058

FT

incasso FT: vedi sito web

€ 2.740,00

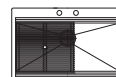
SPT

incasso SPT: 789 x 503

- Acciaio AISI 304 Copper
- Dimensioni: 806 x 520 - 1 vasca: 750 x 374
- Piletta automatica Space Push (PB) 3 1/2"
- Possibilità fori aggiuntivi
- Sistema a 3 invasi



Configurazione  
griglie Black  
a filo vasca



Configurazione  
griglie Black  
su fondo vasca

## Base 90



In dotazione: **2 griglie Black Milanello** (8100 602)  
Accessori, disegno tecnico  
e pilette automatiche a pag. 226

1034 858

ST

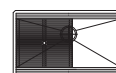
incasso: 750 x 426

€ 2.442,00

- Acciaio AISI 304 Copper
- Dimensioni: 790 x 466 - 1 vasca: 750 x 374
- Piletta SPACE 3 1/2"
- Sistema a 3 invasi



Configurazione  
griglie Black  
a filo vasca



Configurazione  
griglie Black  
su fondo vasca

## Base 80

2157 058

FT

incasso FT: vedi sito web\*

€ 1.357,00

SPT

incasso SPT: 730 x 420\*



- Acciaio AISI 304 Copper
- Dimensioni: 750 x 440 - 1 vasca: 710 x 400
- Piletta 3½"

\* Il foro incasso necessita di intaglio per l'alloggio del troppo-pieno (vedi sito web)

Accessori, disegno tecnico  
e pilette automatiche a pag. 162

## Base 80

2157 858

ST

incasso: 710 x 400 R15

€ 1.259,00



- Acciaio AISI 304 Copper
- Dimensioni: 750 x 440 - 1 vasca: 710 x 400
- Piletta 3½"

- Disponibile anche in versione Vintage  
2157 888  
€ 1.462,00



Accessori, disegno tecnico  
e pilette automatiche a pag. 270

## Base 60

2155 058

FT

incasso FT: vedi sito web\*

€ 984,00

SPT

incasso SPT: 520 x 420\*



- Acciaio AISI 304 Copper
- Dimensioni: 540 x 440 - 1 vasca: 500 x 400
- Piletta 3½"

\* Il foro incasso necessita di intaglio per l'alloggio del troppo-pieno (vedi sito web)

Accessori, disegno tecnico  
e pilette automatiche a pag. 162

Codice	Versione	Caratteristiche	Prezzo
--------	----------	-----------------	--------

■ Base 60

2155 858	 ST	incasso: 500 x 400 R15	€ 957,00
----------	---	------------------------	----------




- Acciaio AISI 304 Copper
- Dimensioni: 540 x 440 - 1 vasca: 500 x 400
- Piletta 3½"

- Disponibile anche in versione Vintage  
2155 888  
€ 1.028,00



Accessori, disegno tecnico  
e pilette automatiche a pag. 270

■ Base 60

2156 858	 ST	incasso: 400 x 400 R15	€ 874,00
----------	---	------------------------	----------



- Acciaio AISI 304 Copper
- Dimensioni: 440 x 440 - 1 vasca: 400 x 400
- Piletta 3½"

- Disponibile anche in versione Vintage  
2156 888  
€ 898,00



Accessori, disegno tecnico  
e pilette automatiche a pag. 270

## Base 45

1130 068

FT

incasso FT: vedi sito web\*

€ 778,00

SPT

incasso SPT: Ø 410\*



- Acciaio AISI 304 Copper
- Dimensioni: Ø 425 - 1 vasca: Ø 380
- Piletta 3½"
- \*Il foro di incasso necessita di intaglio per l'alloggio del troppo pieno

Accessori, disegno tecnico  
e pilette automatiche a pag. 132

## Base 60

1130 868

ST

incasso: Ø 380

€ 725,00




- Acciaio AISI 304 Copper
- Dimensioni: Ø 425 - 1 vasca: Ø 380
- Piletta 3½"

Accessori, disegno tecnico  
e pilette automatiche a pag. 252

Accessori  
e pilette automatiche

Z6

Vaschetta forata inox  
21,5x38 cm  
8151 008  
€ 397,00

**NEW**

Da utilizzare abbinato a

N3 8644 101

K2 8100 037

K1 8100 627

PB

8407 122  
€ 234,00**NEW**

Piletta automatica Space Push Copper  
con comando remoto rotondo a pressione  
e con troppo/pieno perimetrale.  
Doppio tappo in dotazione: Space inox  
e "a cestello".









Caratteristiche

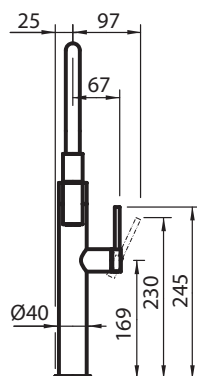
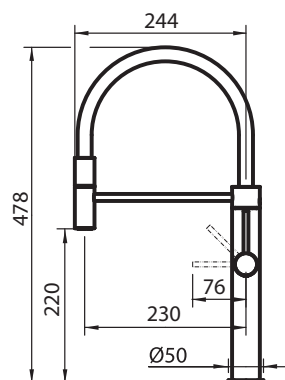
- Miscelatore monocomando
- Canna girevole e doccia snodabile
- Base d'appoggio: Ø 50 mm

Codice

8424 858


Prezzo

€ 1.566,00



Caratteristiche





## Caratteristiche

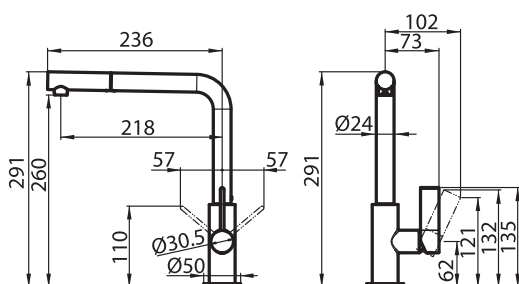
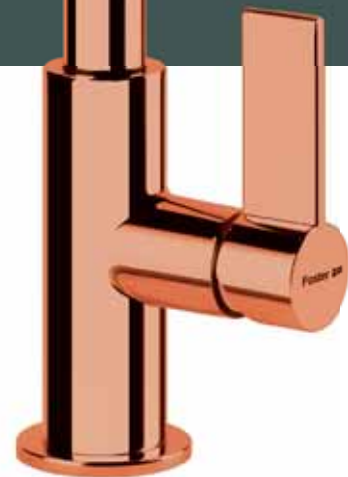
- Miscelatore monocomando
- Canna girevole e bocca estraibile
- Base d'appoggio:  $\varnothing$  50 mm

## Codice

8498 858

## Prezzo

€ 598,00



## Funzioni





## Caratteristiche

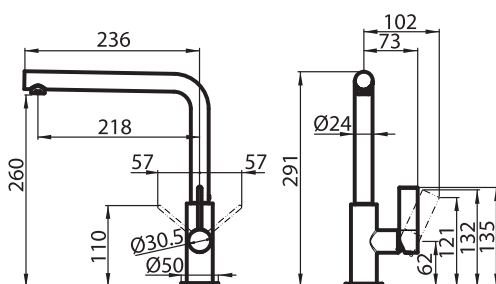
- Miscelatore monocomando
- Canna girevole
- Base d'appoggio:  $\varnothing$  50 mm

## Codice

8497 400


## Prezzo

€ 574,00



## Funzioni





Caratteristiche

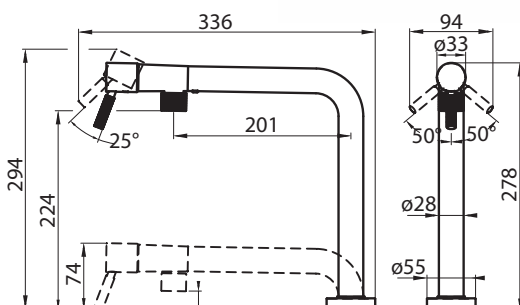
Codice

Prezzo

- Miscelatore monocomando
- Canna girevole a scomparsa up&down
- Base d'appoggio:  $\varnothing$  55 mm

8524 008

€ 998,00



Funzioni



7682 008

FT

incasso FT: vedi sito web

€ 1.992,00

SPT

incasso SPT: 790x500



Accessori: 2 (vedi pag. 401)

Disegno tecnico a pag. 430

- AISI 304 Copper
- Dimensioni: 803 x 513
- Griglie in ghisa e coprispartifiamma smaltati
- Accensione elettrica
- Valvolatura di sicurezza con termocoppia ad intervento rapido

- Potenza tot. 10.250 W
- ausiliario: 1.000 W
- semirapido: 3x1.750 W
- doppia corona: 4.000 W

7681 008


FT

incasso FT: vedi sito web

€ 2.989,00

SPT

incasso SPT: 1098x459



Accessori: 2 (vedi pag. 401)

Disegno tecnico a pag. 430

- AISI 304 Copper
- Dimensioni: 1115 x 476
- Griglie in ghisa e coprispartifiamma smaltati
- Accensione elettrica
- Valvolatura di sicurezza con termocoppia ad intervento rapido

- Potenza tot. 10.750 W
- ausiliario: 1.000 W
- semirapido: 1.750 W
- rapido: 3.000 W
- dual: 5.000 W

7680 008


FT

incasso FT: vedi sito web

€ 2.790,00

SPT

incasso SPT: 853x459





Accessori: 2 (vedi pag. 401)

Disegno tecnico a pag. 430

- AISI 304 Copper
- Dimensioni: 870 x 476
- Griglie in ghisa e coprispartifiamma smaltati
- Accensione elettrica
- Valvolatura di sicurezza con termocoppia ad intervento rapido

- Potenza tot. 7.750 W
- ausiliario: 1.000 W
- semirapido: 1.750 W
- dual: 5.000 W

Codice	Versione	Caratteristiche	Prezzo
7639 008	 FT	incasso FT: vedi sito web	€ 3.472,00
	 SPT	incasso SPT: 1134x540	





In dotazione: 2x  (vedi pag. 401)

Disegno tecnico a pag. 430

- AISI 304 Copper
- Dimensioni: 1154x560
- Griglie in ghisa e coprispartifiamma smaltati
- Accensione elettrica
- Valvolatura di sicurezza con termocoppia ad intervento rapido

- Potenza tot. 15.900 W
- ausiliario: 1.000 W
- semirapido: 2x1.750 W
- rapido: 3.000 W
- dual: 2x4.200 W

7638 008	 FT	incasso FT: vedi sito web	€ 3.591,00
	 SPT	incasso SPT: 1036x540	





In dotazione:  (vedi pag. 401)

Disegno tecnico a pag. 430

- AISI 304 Copper
- Dimensioni: 1056x560
- Griglie in ghisa e coprispartifiamma smaltati
- Accensione elettrica
- Valvolatura di sicurezza con termocoppia ad intervento rapido

- Potenza tot. 10.950 W
- ausiliario: 2x1.000 W
- semirapido: 1.750 W
- rapido: 3.000 W
- dual: 4.200 W

7640 008	 FT	incasso FT: vedi sito web	€ 2.872,00
	 SPT	incasso SPT: 1060x470	



In dotazione:  (vedi pag. 401)

Disegno tecnico a pag. 430

- AISI 304 Copper
- Dimensioni: 1080x490
- Griglie in ghisa e coprispartifiamma smaltati
- Accensione elettrica
- Valvolatura di sicurezza con termocoppia ad intervento rapido

- Potenza tot. 9.950 W
- ausiliario: 1.000 W
- semirapido: 1.750 W
- rapido: 3.000 W
- dual: 4.200 W



## Copper

## KE

Codice

Versione

Caratteristiche

Prezzo

7601 866

FT

incasso FT: vedi sito web

€ 1.989,00

SPT

incasso SPT: 790x500




- AISI 304 Copper
- Dimensioni: 803x513
- Griglie in ghisa e coprispartifiamma smaltati
- Accensione elettrica
- Valvolatura di sicurezza con termocoppia ad intervento rapido

- Potenza tot. 9.500 W
- ausiliario: 2x1.100 W
- semirapido: 2x1.750 W
- tripla corona: 3.800



Accessori: 2 (vedi pag. 401)

Disegno tecnico a pag. 430



Copper

## Portaprese

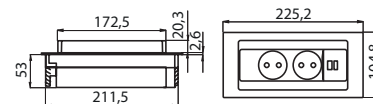


Codice

Prezzo

8000 118

€ 560,00



Slot portaprese push in acciaio inox PVD Copper per incasso su piani da lavoro.  
2 prese schuko - 1 porta usb per ricarica.  
Foro incasso: 215 x 88



PVD | Gold





## Base 80



5557 249



inserimento in top: 20 mm  
Dimensioni: 756 x 446  
1 vasca: 716 x 406

€ 848,00

5557 349



inserimento in top: 12 mm  
Dimensioni: 740 x 430  
1 vasca: 716 x 406

€ 848,00

- Incasso: vedi sito web
- Fondo in acciaio AISI 304 Gold
- Piletta 3½" + tubo corrugato universale per l'installazione di differente troppo pieno

Accessori, disegno tecnico  
e pilette automatiche a pag. 214

## Base 60



5555 249



inserimento in top: 20 mm  
Dimensioni: 546 x 446  
1 vasca: 506 x 406

€ 671,00

5555 349



inserimento in top: 12 mm  
Dimensioni: 530 x 430  
1 vasca: 506 x 406

€ 671,00

- Incasso: vedi sito web
- Fondo in acciaio AISI 304 Gold
- Piletta 3½" + tubo corrugato universale per l'installazione di differente troppo pieno

Accessori, disegno tecnico  
e pilette automatiche a pag. 214

## Base 60



5554 249



inserimento in top: 20 mm  
Dimensioni: 446 x 446  
1 vasca: 406 x 406

€ 664,00

5554 349



inserimento in top: 12 mm  
Dimensioni: 430 x 430  
1 vasca: 406 x 406

€ 664,00

- Incasso: vedi sito web
- Fondo in acciaio AISI 304 Gold
- Piletta 3½" + tubo corrugato universale per l'installazione di differente troppo pieno

Accessori, disegno tecnico  
e pilette automatiche a pag. 214

## ■ Base 80



4371 009

FT

incasso FT: vedi sito web\*

€ 1.538,00

SPT

incasso SPT: 718 x 408 R16\*

- Acciaio AISI 304 Gold
- Dimensioni: 726 x 416 - 1 vasca: 710 x 400
- Piletta 3½"
- \*Il foro incasso necessita di intaglio per l'alloggio del troppo pieno (vedi sito web)

Accessori, disegno tecnico  
e pilette automatiche a pag. 100

## ■ Base 80 Sottotop



4371 059

ST

incasso: vedi sito web

€ 1.498,00

- Acciaio AISI 304 Gold
- Dimensioni: 726 x 416 - 1 vasca: 710 x 400
- Piletta 3½"

Accessori, disegno tecnico  
e pilette automatiche a pag. 220

## ■ Base 60



4350 009

FT

incasso FT: vedi sito web\*

€ 1.223,00

SPT

incasso SPT: 508 x 408 R16\*

- Acciaio AISI 304 Gold
- Dimensioni: 516 x 416 - 1 vasca: 500 x 400
- Piletta 3½"
- \*Il foro incasso necessita di intaglio per l'alloggio del troppo pieno (vedi sito web)

Accessori, disegno tecnico  
e pilette automatiche a pag. 100

## Base 60

4350 059

 ST

incasso: vedi sito web

€ 1.183,00



- Acciaio AISI 304 Gold
- Dimensioni: 516 x 416 - 1 vasca: 500 x 400
- Piletta 3½"

Accessori, disegno tecnico  
e pilette automatiche a pag. 220

## Base 45

4340 009

 FT

incasso FT: vedi sito web\*

€ 1.037,00

 SPT

incasso SPT: 408 x 408 R16\*



- Acciaio AISI 304 Gold
- Dimensioni: 416 x 416 - 1 vasca: 400 x 400
- Piletta 3½"
- \*Il foro incasso necessita di intaglio per l'alloggio del troppo pieno (vedi sito web)

Accessori, disegno tecnico  
e pilette automatiche a pag. 100

## Base 45

4340 059

 ST

incasso: vedi sito web

€ 997,00



- Acciaio AISI 304 Gold
- Dimensioni: 416 x 416 - 1 vasca: 400 x 400
- Piletta 3½"

Accessori, disegno tecnico  
e pilette automatiche a pag. 220

Codice

Versione

Caratteristiche

Prezzo

## Base 80



1034 059

FT

incasso FT: vedi sito web

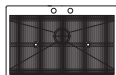
€ 2.740,00

SPT

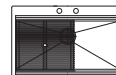
incasso SPT: 789 x 503

- Acciaio AISI 304 Gold
- Dimensioni: 806 x 520 - 1 vasca: 750 x 374
- Piletta automatica Space Push (PD) 3 1/2"
- Possibilità fori aggiuntivi
- Sistema a 3 invasi

In dotazione: **2 griglie Black Milanello** (8100 602)  
Accessori e disegno tecnico a pag. 106



Configurazione  
griglie Black  
a filo vasca



Configurazione  
griglie Black  
su fondo vasca

## Base 90



1034 859

ST

incasso: 750 x 426

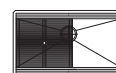
€ 2.442,00

- Acciaio AISI 304 Gold
- Dimensioni: 790 x 466 - 1 vasca: 750 x 374
- Piletta SPACE 3 1/2"
- Sistema a 3 invasi

In dotazione: **2 griglie Black Milanello** (8100 602)  
Accessori, disegno tecnico  
e pilette automatiche a pag. 226



Configurazione  
griglie Black  
a filo vasca



Configurazione  
griglie Black  
su fondo vasca

## Base 80

2157 059

FT

incasso FT: vedi sito web\*

€ 1.357,00

SPT

incasso SPT: 730 x 420\*



- Acciaio AISI 304 Gold
- Dimensioni: 750 x 440 - 1 vasca: 710 x 400
- Piletta 3½"

\* Il foro incasso necessita di intaglio per l'alloggio del troppo-pieno (vedi sito web)

Accessori, disegno tecnico  
e pilette automatiche a pag. 162

## Base 80

2157 859

ST

incasso: 710 x 400 R15

€ 1.259,00



- Acciaio AISI 304 Gold
- Dimensioni: 750 x 440 - 1 vasca: 710 x 400
- Piletta 3½"

• Disponibile anche in versione Vintage  
2157 889  
€ 1.462,00



Accessori, disegno tecnico  
e pilette automatiche a pag. 270

## Base 60

2155 059

FT

incasso FT: vedi sito web\*

€ 984,00

SPT

incasso SPT: 520 x 420\*



- Acciaio AISI 304 Gold
- Dimensioni: 540 x 440 - 1 vasca: 500 x 400
- Piletta 3½"

\* Il foro incasso necessita di intaglio per l'alloggio del troppo-pieno (vedi sito web)

Accessori, disegno tecnico  
e pilette automatiche a pag. 162

Codice	Versione	Caratteristiche	Prezzo
--------	----------	-----------------	--------

■ Base 60

2155 859	 ST	incasso: 500 x 400 R15	€ 957,00
----------	---	------------------------	----------




- Acciaio AISI 304 Gold
- Dimensioni: 540 x 440 - 1 vasca: 500 x 400
- Piletta 3½"

- Disponibile anche in versione Vintage  
2155 889  
€ 1.028,00



Accessori, disegno tecnico  
e pilette automatiche a pag. 270

■ Base 60

2156 859	 ST	incasso: 400 x 400 R15	€ 874,00
----------	---	------------------------	----------



- Acciaio AISI 304 Gold
- Dimensioni: 440 x 440 - 1 vasca: 400 x 400
- Piletta 3½"

- Disponibile anche in versione Vintage  
2156 889  
€ 898,00



Accessori, disegno tecnico  
e pilette automatiche a pag. 270



## Base 45

1130 069

 FT

incasso FT: vedi sito web\*

€ 778,00

 SPT

incasso SPT: Ø 410\*



- Acciaio AISI 304 Gold
- Dimensioni: Ø 425 - 1 vasca: Ø 380
- Piletta 3½"
- \*Il foro di incasso necessita di intaglio per l'alloggio del troppo pieno

Accessori, disegno tecnico  
e pilette automatiche a pag. 132

## Base 60

1130 869

 ST

incasso: Ø 380

€ 725,00



- Acciaio AISI 304 Gold
- Dimensioni: Ø 425 - 1 vasca: Ø 380
- Piletta 3½"

Accessori, disegno tecnico  
e pilette automatiche a pag. 252

Accessori  
e pilette automatiche

Z7

Vaschetta forata inox  
21,5x38 cm  
8151 009  
€ 397,00

NEW

Da utilizzare abbinato a

N3 8644 101

K2 8100 037

K1 8100 627

PD

8407 121  
€ 234,00NEW

Piletta automatica **Space Push Gold**  
con comando remoto rotondo a pressione  
e con troppo/pieno perimetrale.  
Doppio tappo in dotazione: Space inox  
e "a cestello".







## Caratteristiche

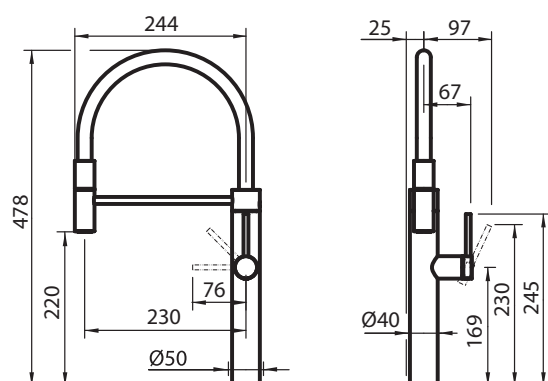
- Miscelatore monocomando
- Canna girevole e doccia snodabile
- Base d'appoggio:  $\varnothing$  50 mm

## Codice

8424 859

## Prezzo

€ 1.566,00



## Caratteristiche





## Caratteristiche

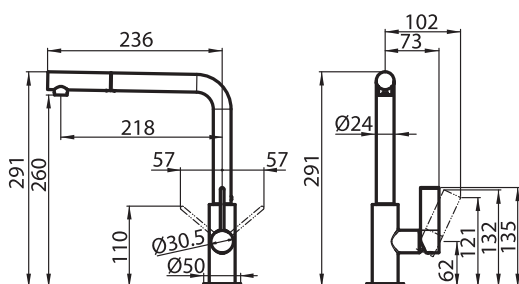
- Miscelatore monocomando
- Canna girevole e bocca estraibile
- Base d'appoggio:  $\varnothing$  50 mm

## Codice

8498 859


## Prezzo

€ 598,00



## Funzioni





## Caratteristiche

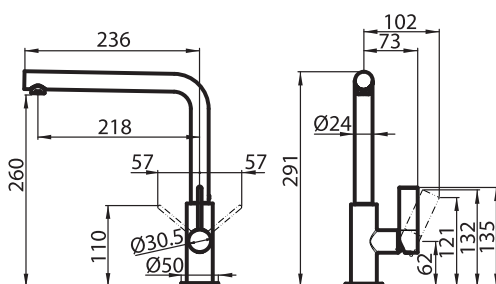
- Miscelatore monocomando
- Canna girevole
- Base d'appoggio:  $\varnothing$  50 mm

## Codice

8497 700


## Prezzo

€ 574,00



## Funzioni





## Caratteristiche

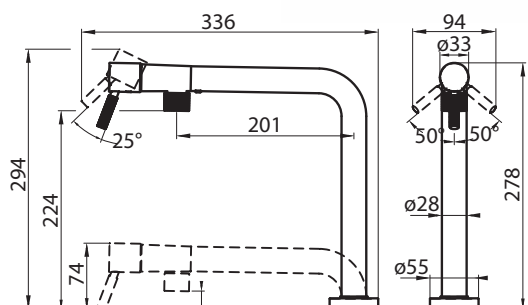
- Miscelatore monocomando
- Canna girevole a scomparsa up&down
- Base d'appoggio:  $\varnothing$  55 mm

## Codice

8524 009

## Prezzo

€ 998,00



## Funzioni



7682 009

FT

incasso FT: vedi sito web

€ 1.992,00

SPT

incasso SPT: 790x500



Accessori: 2 (vedi pag. 401)

Disegno tecnico a pag. 430

- AISI 304 Gold
- Dimensioni: 803 x 513
- Griglie in ghisa e coprispartifiamma smaltati
- Accensione elettrica
- Valvolatura di sicurezza con termocoppia ad intervento rapido

- Potenza tot. 10.250 W
- ausiliario: 1.000 W
- semirapido: 3x1.750 W
- doppia corona: 4.000 W

7681 009

FT

incasso FT: vedi sito web

€ 2.989,00

SPT

incasso SPT: 1098x459



Accessori: 2 (vedi pag. 401)

Disegno tecnico a pag. 430

- AISI 304 Gold
- Dimensioni: 1115 x 476
- Griglie in ghisa e coprispartifiamma smaltati
- Accensione elettrica
- Valvolatura di sicurezza con termocoppia ad intervento rapido

- Potenza tot. 10.750 W
- ausiliario: 1.000 W
- semirapido: 1.750 W
- rapido: 3.000 W
- dual: 5.000 W

7680 009


FT

incasso FT: vedi sito web

€ 2.790,00

SPT

incasso SPT: 853x459





Accessori: 2 (vedi pag. 401)

Disegno tecnico a pag. 430

- AISI 304 Gold
- Dimensioni: 870 x 476
- Griglie in ghisa e coprispartifiamma smaltati
- Accensione elettrica
- Valvolatura di sicurezza con termocoppia ad intervento rapido

- Potenza tot. 7.750 W
- ausiliario: 1.000 W
- semirapido: 1.750 W
- dual: 5.000 W

Codice	Versione	Caratteristiche	Prezzo
7639 009	 FT	incasso FT: vedi sito web	€ 3.472,00
	 SPT	incasso SPT: 1134x540	






In dotazione: 2x  (vedi pag. 401)

Disegno tecnico a pag. 430

- AISI 304 Gold
- Dimensioni: 1154x560
- Griglie in ghisa e coprispartifiamma smaltati
- Accensione elettrica
- Valvolatura di sicurezza con termocoppia ad intervento rapido

- Potenza tot. 15.900 W
- ausiliario: 1.000 W
- semirapido: 2x1.750 W
- rapido: 3.000 W
- dual: 2x4.200 W

7638 009	 FT	incasso FT: vedi sito web	€ 3.591,00
	 SPT	incasso SPT: 1036x540	





In dotazione:  (vedi pag. 401)

Disegno tecnico a pag. 430

- AISI 304 Gold
- Dimensioni: 1056x560
- Griglie in ghisa e coprispartifiamma smaltati
- Accensione elettrica
- Valvolatura di sicurezza con termocoppia ad intervento rapido

- Potenza tot. 10.950 W
- ausiliario: 2x1.000 W
- semirapido: 1.750 W
- rapido: 3.000 W
- dual: 4.200 W

7640 009	 FT	incasso FT: vedi sito web	€ 2.872,00
	 SPT	incasso SPT: 1060x470	



In dotazione:  (vedi pag. 401)

Disegno tecnico a pag. 430

- AISI 304 Gold
- Dimensioni: 1080x490
- Griglie in ghisa e coprispartifiamma smaltati
- Accensione elettrica
- Valvolatura di sicurezza con termocoppia ad intervento rapido

- Potenza tot. 9.950 W
- ausiliario: 1.000 W
- semirapido: 1.750 W
- rapido: 3.000 W
- dual: 4.200 W





Gold

KE

Codice

Versione

Caratteristiche

Prezzo

7601 932

FT

incasso FT: vedi sito web

€ 1.989,00

SPT

incasso SPT: 790x500



- AISI 304 Gold
- Dimensioni: 803x513
- Griglie in ghisa e coprispartifiamma smaltati
- Accensione elettrica
- Valvolatura di sicurezza con termocoppia ad intervento rapido

- Potenza tot. 9.500 W
- ausiliario: 2x1.100 W
- semirapido: 2x1.750 W
- tripla corona: 3.800



Accessori: 2 (vedi pag. 401)

Disegno tecnico a pag. 430

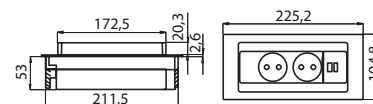


Gold

## Portaprese



Codice	Prezzo
8000 119	€ 560,00



Slot portaprese push in acciaio inox PVD Gold per incasso su piani da lavoro.  
2 prese schuko - 1 porta usb per ricarica.  
Foro incasso: 215 x 88

PVD | Brandy







# Quadra R12



## Base 80

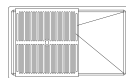


In dotazione: 1 griglia (8100 617)  
 Accessori, disegno tecnico  
 e pilette automatiche a pag. 124

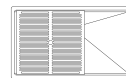
Codice	Versione	Caratteristiche	Prezzo
1717 055	 FT	incasso FT: vedi sito web*	€ 1.674,00
	 SPT	incasso SPT: 730 x 430*	

- Acciaio AISI 304 Brandy
- Dimensioni: 750 x 440 - 1 vasca: 710 x 400
- Piletta 3½"
- \*Il foro necessita di intaglio per l'alloggio del troppo-pieno (solo per top >30)

• Disponibile anche in versione **Brandy Fumè**  
 1717 015  
 € 1.998,00



Configurazione  
 griglie Black  
 a filo vasca



Configurazione  
 griglie Black  
 su fondo vasca

## Base 80



1717 855

ST

incasso: 710 x 400 R12

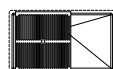
€ 1.592,00

- Acciaio AISI 304 Brandy
- Dimensioni: 750 x 440 - 1 vasca: 710 x 400
- Piletta 3,5"

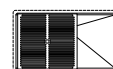
- Disponibile anche in versione **Brandy Fumè**  
1717 815  
€ 1.697,00



In dotazione: 1 **griglia** (8100 617)  
Accessori, disegno tecnico  
e pilette automatiche a pag. 244



Configurazione  
griglie Black  
a filo vasca



Configurazione  
griglie Black  
su fondo vasca

## Base 60



1715 055

FT

incasso FT: vedi sito web\*

€ 1.257,00

SPT

incasso SPT: 520 x 430\*

- Acciaio AISI 304 Brandy
- Dimensioni: 540 x 440 - 1 vasca: 500 x 400
- Piletta 3½"

- \*Il foro necessita di intaglio per l'alloggio del troppo-pieno (solo per top >30)

- Disponibile anche in versione **Brandy Fumè**  
1715 015  
€ 1.324,00



In dotazione: 1 **griglia** (8100 617)  
Accessori, disegno tecnico  
e pilette automatiche a pag. 124



Configurazione  
griglie Black  
a filo vasca



Configurazione  
griglie Black  
su fondo vasca

## Base 60



1715 855

ST

incasso: 500 x 400 R12

€ 1.184,00

- Acciaio AISI 304 Brandy
- Dimensioni: 540 x 440 - 1 vasca: 500 x 400
- Piletta 3,5"

- Disponibile anche in versione **Brandy Fumè**  
1715 815  
€ 1.258,00



In dotazione: 1 **griglia** (8100 617)  
Accessori, disegno tecnico  
e pilette automatiche a pag. 244



Configurazione  
griglie Black  
a filo vasca



Configurazione  
griglie Black  
su fondo vasca



# KE R15



Base 80



Accessori, disegno tecnico  
e pilette automatiche a pag. 162

Codice	Versione	Caratteristiche	Prezzo
2157 055	 FT	incasso FT: vedi sito web*	€ 1.357,00
	 SPT	incasso SPT: 730 x 420*	

- Acciaio AISI 304 Brandy
- Dimensioni: 750 x 440 - 1 vasca: 710 x 400
- Piletta 3½"

\* Il foro incasso necessita di intaglio per l'alloggio del troppo-pieno (vedi sito web)

## Base 80

2157 855

ST

incasso: 710 x 400 R15

€ 1.259,00



- Acciaio AISI 304 Brandy
- Dimensioni: 750 x 440 - 1 vasca: 710 x 400
- Piletta 3½"

Accessori, disegno tecnico  
e pilette automatiche a pag. 270

## Base 60

2155 055

FT

incasso FT: vedi sito web\*

€ 984,00

SPT

incasso SPT: 520 x 420\*



- Acciaio AISI 304 Brandy
- Dimensioni: 540 x 440 - 1 vasca: 500 x 400
- Piletta 3½"

\* Il foro incasso necessita di intaglio per l'alloggio del troppo-pieno  
(vedi sito web)

Accessori, disegno tecnico  
e pilette automatiche a pag. 162

## Base 60

2158 855

ST

incasso: 500 x 400 R15

€ 957,00



- Acciaio AISI 304 Brandy
- Dimensioni: 540 x 440 - 1 vasca: 500 x 400
- Piletta 3½"

Accessori, disegno tecnico  
e pilette automatiche a pag. 270



PVD | Sunset







Caratteristiche

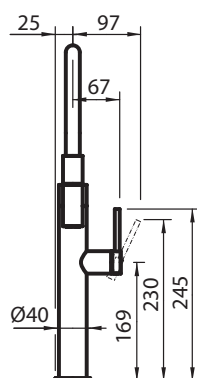
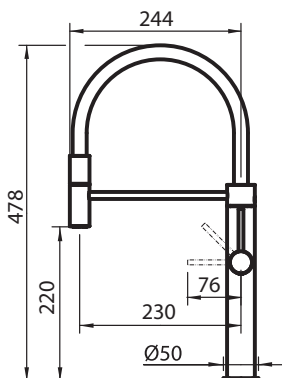
- Miscelatore monocomando
- Canna girevole e doccia snodabile
- Base d'appoggio: ø 50 mm

Codice

8424 851


Prezzo

€ 1.972,00



Caratteristiche





## Caratteristiche

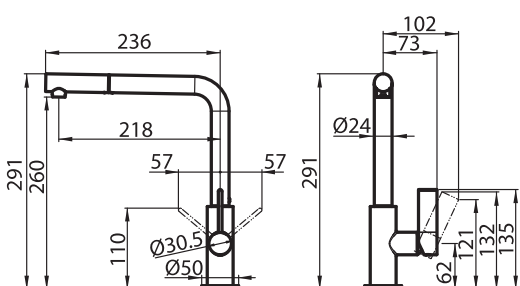
- Miscelatore monocomando
- Canna girevole e bocca estraibile
- Base d'appoggio:  $\varnothing$  50 mm

## Codice

8498 851


## Prezzo

€ 997,00



## Funzioni







8403 325  
€ 207,00

Piletta troppo pieno a mostrina 3,5" Sunset



Il PVD Sunset è il nuovo arrivato nella gamma PVD Foster

Il PVD Sunset è caratterizzato da una colorazione cangiante e iridescente che disegna sfumature che vanno dall'azzurro al viola, come i tramonti più intensi.



Lavelli | Soprato










96	Phantom 	154	KE 
102	Milanello workstation	164	Stripe
108	Foster Milano	168	Serie EVO 
114	Quadra EVO 	174	Elettra
120	Quadra R12 	178	FM
126	Quadra 	180	FM Marine
132	Circolari 	184	Big Bowl
134	S4001 	188	Uragano
142	New Wave	189	Tornado
146	Fortyfour	192	Angolare 
148	Master	196	S1000
152	FL	202	Monovasca S1000 

Phantom  
sopratop | filotop

NEW





### Il bordo sottile

quasi invisibile crea un senso di continuità con il top donando eleganza e design

---

Lavelli con vasche R12

# Phantom

sopratop | filotop



## Base 80



Accessori, disegno tecnico e pilette automatiche a pag. 100

Codice	Versione	Caratteristiche	Prezzo
4371 001	FT	incasso FT: vedi sito web*	€ 737,00
	SPT	incasso SPT: 718 x 408 R16*	

- Acciaio AISI 304 satinato
- Dimensioni: 726 x 416 - 1 vasca: 710 x 400
- Piletta 3½"
- \*Il foro incasso necessita di intaglio per l'alloggio del troppo pieno (vedi sito web)

• Disponibile anche in versione PVD

**Gun Metal**  
4371 006



pag. 23

**Copper**  
4371 008



pag. 47

**Gold**  
4371 009



pag. 65

## Base 60



Accessori, disegno tecnico e pilette automatiche a pag. 100

4350 001	FT	incasso FT: vedi sito web*	€ 619,00
	SPT	incasso SPT: 508 x 408 R16*	

- Acciaio AISI 304 satinato
- Dimensioni: 516 x 416 - 1 vasca: 500 x 400
- Piletta 3½"
- \*Il foro incasso necessita di intaglio per l'alloggio del troppo pieno (vedi sito web)

• Disponibile anche in versione PVD

**Gun Metal**  
4350 006



pag. 23

**Copper**  
4350 008



pag. 47

**Gold**  
4350 009



pag. 65

## Base 45



Accessori, disegno tecnico e pilette automatiche a pag. 100

4340 001	FT	incasso FT: vedi sito web*	€ 539,00
	SPT	incasso SPT: 408 x 408 R16*	

- Acciaio AISI 304 satinato
- Dimensioni: 416 x 416 - 1 vasca: 400 x 400
- Piletta 3½"
- \*Il foro incasso necessita di intaglio per l'alloggio del troppo pieno (vedi sito web)

• Disponibile anche in versione PVD

**Gun Metal**  
4340 006



pag. 24

**Copper**  
4340 008



pag. 48

**Gold**  
4340 009



pag. 66



\* Bordo sottile di soli 8 mm

**B3**



Griglia Black  
39 x 42 cm  
8100 617  
€ 255,00

**B8**



Griglia Black  
38 x 69 cm  
8100 653  
€ 369,00

**B6**



Griglia Black  
38 x 38 cm  
8100 651  
€ 259,00

**B7**



Griglia Black  
38 x 48 cm  
8100 652  
€ 264,00

**K7**



Kit tagliere in legno  
Iroko 42 x 31,7 cm  
con vaschetta  
scolapasta  
in acciaio inox  
8644 044  
€ 295,00

**L4**



Tagliere cristallo  
23x41 cm  
8631 300  
€ 67,00

**N2**



Tagliere in HDPE  
27,2x42,5 cm  
8657 001  
€ 78,00

**N3**



Tagliere Twin  
in HDPE 31,7x42,5  
8644 101  
€ 116,00

**O2**



Vaschetta bianca  
27,2x41,4 cm  
8153 100  
€ 39,00

**K8 \***



Kit grattugie con  
anello-supporto e  
vaschetta vivande  
8159 101  
€ 155,00

**R2**



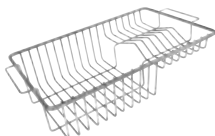
Cestello Inox  
34x40 cm  
8611 000  
€ 53,00

**R3**



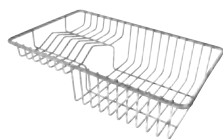
Cestello Inox  
40x40  
8612 000  
€ 61,00

**T1**



Cestello portapiatti  
inox 25x42,5 cm  
8100 201  
€ 92,00

**T2 \***



Cestello portapiatti  
inox 21,4x37,9 cm  
8100 303  
€ 99,00

**Z2 \***



Vaschetta forata  
inox 21,5x38 cm  
8151 000  
€ 296,00

Disponibile anche in versione PVD € 397,00



Gun Metal  
8151 006



Copper  
8151 008



Gold  
8151 009

4371 001 **B3 B8 K7 L4 N2 N3 O2 K8**  
**R2 R3 T1 T2 Z2**

4350 001 **B3 K7 L4 N2 N3 O2 K8 R2**  
**R3 T1 T2 Z2 B7**

4340 001 **B3 K7 L4 N2 N3 O2 K8 R2**  
**R3 T1 T2 Z2 B6**

## pilette automatiche opzionali

4371 001 **PL PP PA PE PM**

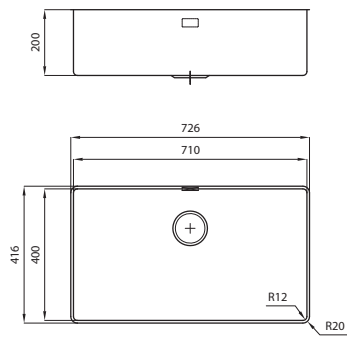
4350 001 **PL PP PA PE PM**

4340 001 **PL PP PA PE PM**

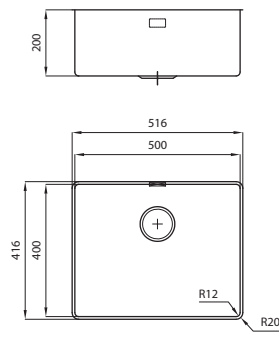
Vedi pag. 298

\* utilizzabile solo in abbinamento al tagliere N3

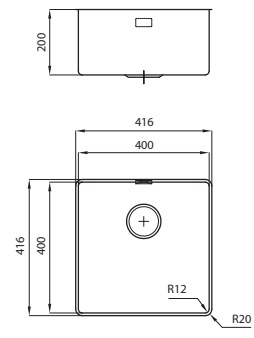
4371 001



4350 001



4340 001





Milanello workstation  
sopratop | filotop



**archiproducts**<sup>®</sup>  
DESIGN AWARDS  
—  
WINNER 2019





### Sistema a tre invasi

Sul primo scorrone le griglie Black: una grande superficie per risciacquare, scolare, lavorare.



### Gamma completa di accessori scorrevoli

Sul secondo invaso una combinazione di accessori per rendere pratica ogni operazione: risciacquare, scolare, affettare, grattugiare... sempre all'interno del lavello.



### Griglia di protezione sul fondo

Il terzo invaso per le griglie black è sul fondo della vasca. Per risciacquare senza venire a contatto con il fondo, o per appoggiare senza graffiare l'acciaio.



# Milanello workstation

sopratop | filotop

## Base 120



In dotazione: **3 griglie Black Milanello** (8100 602)

Accessori e disegno tecnico a pag. 106

Codice

Versione

Caratteristiche

Prezzo

1043 051 dx

FT

incasso FT: vedi sito web

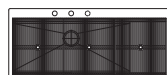
€ 2.198,00

1043 052 sx

SPT

incasso SPT: 1158 x 503

- Acciaio AISI 304 satinato
- Dimensioni: **1175 x 520** - 1 vasca: **855 x 374**
- Piletta automatica Space Push (PP) 3 1/2"
- Possibilità fori aggiuntivi
- Sistema a 3 invasi



Configurazione griglie Black a filo vasca



Configurazione griglie Black su fondo vasca

## Base 80



In dotazione: **2 griglie Black Milanello** (8100 602)

Accessori e disegno tecnico a pag. 106

1040 051 dx

FT

incasso FT: vedi sito web

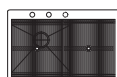
€ 1.823,00

1040 052 sx

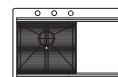
SPT

incasso SPT: 789 x 503

- Acciaio AISI 304 satinato
- Dimensioni: **806 x 520** - 1 vasca: **430 x 374**
- Piletta automatica Space Push (PP) 3 1/2"
- Possibilità fori aggiuntivi
- Sistema a 3 invasi



Configurazione griglie Black a filo vasca



Configurazione griglie Black su fondo vasca

## Base 80



In dotazione: **2 griglie Black Milanello** (8100 602)

Accessori e disegno tecnico a pag. 106

1034 050

FT

incasso FT: vedi sito web

€ 1.523,00

SPT

incasso SPT: 789 x 503

- Acciaio AISI 304 satinato
- Dimensioni: **806 x 520** - 1 vasca: **750 x 374**
- Piletta automatica Space Push (PP) 3 1/2"
- Possibilità fori aggiuntivi
- Sistema a 3 invasi

• Disponibile anche in versione **PVD**

**Gun Metal**  
1034 056



pag. 25

**Copper**  
1034 058

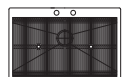


pag. 49

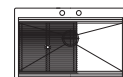
**Gold**  
1034 059



pag. 67



Configurazione griglie Black a filo vasca



Configurazione griglie Black su fondo vasca

# Milanello workstation

sopratop | filotop

■ Base 60



In dotazione: 1 griglia Black Milanello (8100 602)  
Accessori e disegno a pag. 106



Configurazione  
griglia Black  
a filo vasca



Configurazione  
griglia Black  
su fondo vasca

Codice	Versione	Caratteristiche	Prezzo
1031 050	FT	incasso FT: vedi sito web	€ 996,00
	SPT	incasso SPT: 469 x 503	

- Acciaio AISI 304 satinato
- Dimensioni: 486 x 520 - 1 vasca: 430 x 374
- Piletta automatica Space Push (PP) 3 1/2"
- Sistema a 3 invasi

# Milanello workstation | accessori

## accessori opzionali scorrevoli sotto le griglie



Z3

Vaschetta forata  
inox 21,5x40 cm  
8156 000  
€ 290,00  
LIV. 2



T8

Griglia portapiatti  
inox 21,4x37,2 cm  
8100 306  
€ 85,00  
LIV. 2



P2

Tagliere  
39,5 x 22,5 cm  
in legno noce  
8642 004  
€ 98,00  
LIV. 2

## altri accessori opzionali



L4

Tagliere cristallo  
23x41 cm  
8631 300  
€ 67,00  
LIV. 1



N2

Tagliere in HDPE  
27,2x42,5 cm  
8657 001  
€ 78,00  
LIV. 1



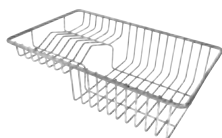
N3

Tagliere Twin  
in HDPE 31,7x42,5  
8644 101  
€ 116,00  
LIV. 1



K8 \*

Kit grattugie con  
anello-supporto e  
vaschetta vivande  
8159 101  
€ 155,00



T2 \*

Cestello portapiatti  
inox 21,4x37,9 cm  
8100 303  
€ 99,00



Z2 \*

Vaschetta forata  
inox 21,5x38 cm  
8151 000  
€ 296,00

Disponibile anche in versione PVD € 397,00



Gun Metal  
8151 006



Copper  
8151 008



Gold  
8151 009



K7

Kit tagliere in legno  
Iroko 42 x 31,7 cm  
con vaschetta  
scolapasta  
in acciaio inox  
8644 044  
€ 295,00  
LIV. 1



B5

Griglia Black  
37,2 x 42,4 cm  
8100 602  
€ 299,00  
LIV. 1 - 3

(in dotazione)

1043 051 Z3 T8 L5 N2 N3 K8 T2 Z2  
1043 052 K7 P2 B5

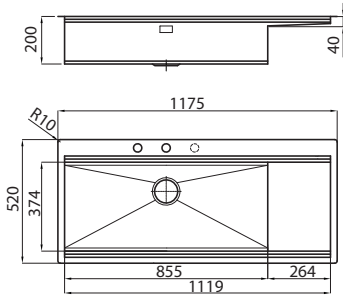
1040 051 Z3 T8 L5 N2 N3 K8 T2 Z2  
1040 052 K7 P2 B5

1034 050 Z3 T8 L5 N2 N3 K8 T2 Z2  
K7 P2 B5

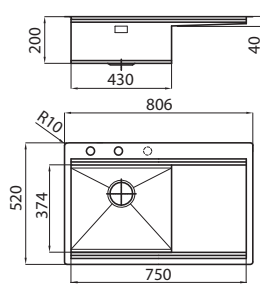
1031 050 Z3 T8 L5 N2 N3 K8 T2 Z2  
K7 P2 B5

\* utilizzabile solo in abbinamento agli accessori N3, K1 e K2

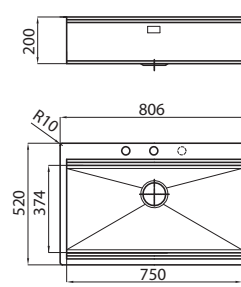
1043 051 dx | 1043 052 sx



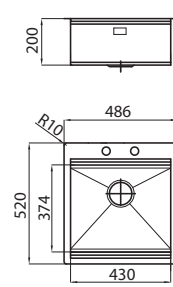
1040 051 dx | 1040 052 sx



1034 050



1031 050



## Schema di posizionamento degli accessori sugli invasi

Il sistema di "corsie" rende possibile l'utilizzo combinato di innumerevoli accessori. Griglie, taglieri, portautensili, vaschette e contenitori di varie dimensioni si alternano nella zona di lavoro con un semplice gesto e possono essere impilati, sempre a portata di mano.



# Foster Milano

sopratop | filotop | Q4





Ampia vasca con sistema a tre invasi:  
Tutto lo spazio che serve come lavello o area di lavoro



Gamma completa di accessori scorrevoli



Griglia di protezione sul fondo








# Foster Milano

sopratop | filotop | Q4

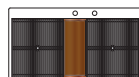
Base 120



In dotazione elemento portacoltelli  
Accessori e disegno tecnico a pag. 112

Codice	Versione	Caratteristiche	Prezzo
1018 055	 <b>Q4</b>	incasso Q4: 1004 x 540	€ 1.376,00
1017 055	 <b>FT</b>  <b>SPT</b>	incasso FT: vedi sito web incasso SPT: 1004 x 540	€ 1.376,00

- Acciaio AISI 304 satinato
- Dimensioni: **1024 x 560** - 1 vasca: **968 x 400**
- Piletta automatica Space Milano 3½"
- Sistema a 3 invasi
- Possibilità fori aggiuntivi



Configurazione  
griglie Black  
a filo vasca






Configurazione  
griglie Black  
su fondo vasca

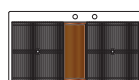
Base 120



Accessori e disegno tecnico a pag. 112

1018 050	 <b>Q4</b>	incasso Q4: 1004 x 540	€ 1.294,00
1017 050	 <b>FT</b>  <b>SPT</b>	incasso FT: vedi sito web incasso SPT: 1004 x 540	€ 1.294,00

- Acciaio AISI 304 satinato
- Dimensioni: **1024 x 560** - 1 vasca: **968 x 400**
- Piletta automatica Space Milano 3½"
- Sistema a 3 invasi
- Possibilità fori aggiuntivi



Configurazione  
griglie Black  
a filo vasca






Configurazione  
griglie Black  
su fondo vasca

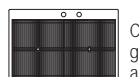
Base 90



Accessori e disegno tecnico a pag. 112

1025 050	 <b>Q4</b>	incasso Q4: 826 x 540	€ 1.126,00
1024 050	 <b>FT</b>  <b>SPT</b>	incasso FT: vedi sito web incasso SPT: 826 x 540	€ 1.126,00

- Acciaio AISI 304 satinato
- Dimensioni: **846 x 560** - 1 vasca: **790 x 400**
- Piletta automatica Space Milano 3½"
- Sistema a 3 invasi
- Possibilità fori aggiuntivi



Configurazione  
griglie Black  
a filo vasca



Configurazione  
griglie Black  
su fondo vasca

# Foster Milano

sopratop | filotop | Q4

■ Base 60






Accessori e disegno tecnico a pag. 112




Configurazione  
griglie Black  
a filo vasca



Configurazione  
griglie Black  
su fondo vasca

Codice	Versione	Caratteristiche	Prezzo
1012 050	 <b>Q4</b>	incasso Q4: 498 x 540	€ 992,00
1011 050	 <b>FT</b>  <b>SPT</b>	incasso FT: vedi sito web incasso SPT: 498 x 540	€ 992,00

- Acciaio AISI 304 satinato
- Dimensioni: 518 x 400 - 1 vasca: 462 x 400
- Piletta automatica Space Milano 3½"
- Sistema a 3 invasi



L4

Tagliere cristallo  
23 x 41 cm  
8631 300  
€ 67,00  
LIV. 2



P6

Tagliere legno noce  
18 x 44 cm  
8642 000  
€ 90,00  
LIV. 1



N3

Tagliere Twin  
in HDPE  
31,7 x 42,5 cm  
8644 101  
€ 116,00  
LIV. 2



K8 \*

Kit grattugie con anello  
supporto e vaschetta  
raccolgi vivande  
8159 101  
€ 155,00  
LIV. 2



B9

Griglia Black  
39,2 x 44,8 cm  
8100 600  
€ 278,00  
LIV. 1 - 3



T2 \*

Cestello portapiatti  
Inox 21,4 x 37,9 cm  
8100 303  
€ 99,00  
LIV. 2



Z2 \*

Vaschetta forata  
Inox 21,5 x 38 cm  
8151 000  
€ 296,00  
LIV. 2

Disponibile anche in versione PVD € 397,00



Gun Metal  
8151 006



Copper  
8151 008



Gold  
8151 009



O2

Vaschetta bianca  
41,4x27,2 cm  
8153 100  
€ 39,00



K7

Kit tagliere in legno  
Iroko 42 x 31,7 cm  
con vaschetta  
scolapasta in acciaio  
inox  
8644 044  
€ 295,00  
LIV. 2



K3

Kit porta spezie  
44,8 x 10 cm  
8100 620  
€ 121,00  
LIV. 1



K4

Kit porta bottiglie  
44,8 x 14 cm  
8100 621  
€ 245,00  
LIV. 1



K5

Kit vaschette  
44,8 x 18 cm  
8100 622  
€ 233,00  
LIV. 1



K6

Kit vaschetta+ bowl  
44,8 x 28 cm  
8100 628  
€ 250,00  
LIV. 1



K2

Kit tagliere  
44,8 x 28,9 cm  
8100 037  
€ 349,00  
LIV. 1



X1 \*\*

Vaschetta inox forata  
12,6 x 12,1 cm  
8151 001  
€ 99,00



X3 \*\*\*

Porta coltelli  
8100 030  
€ 77,00

1017 055 P6 B9 L4 N3 K8 T2 Z2 O2  
K2 K3 K4 K5 K6 K7 X1 X3

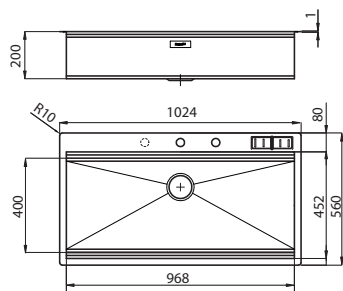
1017 050 P6 B9 L4 N3 K8 T2 Z2 O2  
K2 K3 K4 K5 K6 K7 X1 X3

1024 050 P6 B9 L4 N3 K8 T2 Z2 O2  
K2 K3 K4 K5 K6 K7 X1 X3

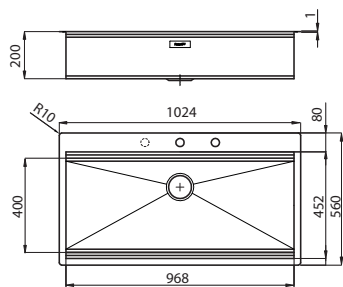
1011 050 P6 B9 L4 N3 K8 T2 Z2 O2  
K2 K3 K4 K5 K6 K7 X1 X3

\* utilizzabile solo in abbinamento al tagliere N3  
\*\* utilizzabile solo in abbinamento al kit K2  
\*\*\* utilizzabile solo in abbinamento al kit K4

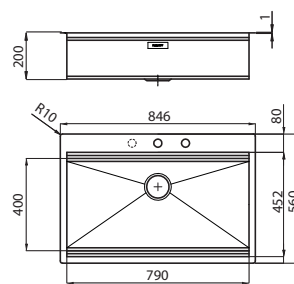
1017 055



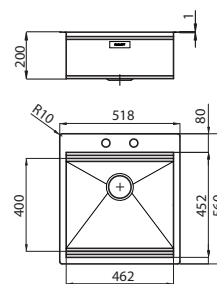
1017 050



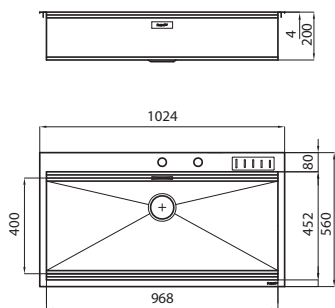
1024 050



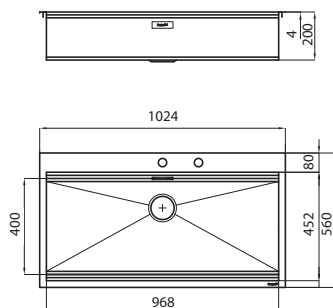
1011 050



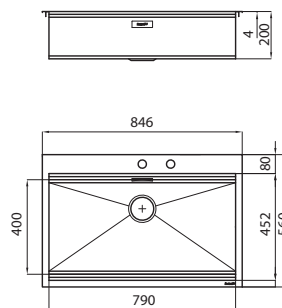
1018 055



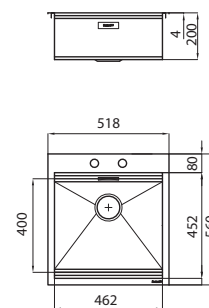
1018 050



1025 050

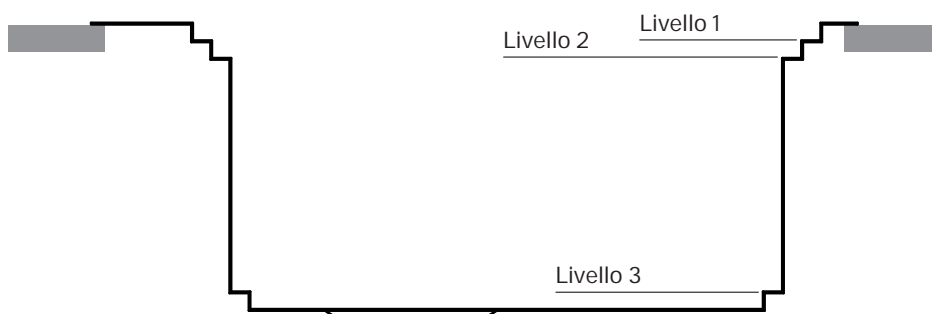


1012 050



## Schema di posizionamento degli accessori sugli invasi

Il sistema di "corsie" rende possibile l'utilizzo combinato di innumerevoli accessori. Griglie, taglieri, portautensili, vaschette e contenitori di varie dimensioni si alternano nella zona di lavoro con un semplice gesto e possono essere impilati, sempre a portata di mano.



Quadra EVO NEW  
sopratop | filotop





Gamma completa di accessori



Griglia di protezione sul fondo

Sul fondo le griglie appoggiano su un gradino perimetrale per risciacquare senza venire a contatto col fondo o per appoggiare senza graffiare l'acciaio.



Griglia in dotazione



# Quadra EVO

sopratop | filotop

NEW

## Base 80



In dotazione: **2 griglie** (8100 614 - 8100 615)  
Accessori, disegno tecnico  
e pilette automatiche a pag. 118

Codice	Versione	Caratteristiche	Prezzo
1257 050	FT	incasso FT: vedi sito web*	€ 997,00
	SPT	incasso SPT: 760 x 450*	

- Acciaio AISI 304 satinato
- Dimensioni: 780 x 470 - 1 vasca: 740 x 430
- Piletta 3½"
- \* Il foro necessita di intaglio per l'alloggio del troppo pieno (vedi sito web)

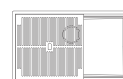
Disponibile anche in versione **PVD** **Gun Metal** 1257 056



pag. 26



Configurazione griglie Black a filo vasca



Configurazione griglie Black su fondo vasca

## Base 60



In dotazione: **1 griglia** (8100 615)  
Accessori, disegno tecnico  
e pilette automatiche a pag. 118

1255 050	FT	incasso FT: vedi sito web*	€ 744,00
	SPT	incasso SPT: 550 x 450*	

- Acciaio AISI 304 satinato
- Dimensioni: 570 x 470 - 1 vasca: 530 x 430
- Piletta 3½"
- \* Il foro necessita di intaglio per l'alloggio del troppo pieno (vedi sito web)

Disponibile anche in versione **PVD** **Gun Metal** 1255 056



pag. 26



Configurazione griglie Black a filo vasca



Configurazione griglie Black su fondo vasca

## Base 60



In dotazione: **1 griglia** (8100 615)  
Accessori, disegno tecnico  
e pilette automatiche a pag. 118

1254 050	FT	incasso FT: vedi sito web*	€ 722,00
	SPT	incasso SPT: 450 x 450*	

- Acciaio AISI 304 satinato
- Dimensioni: 470 x 470 - 1 vasca: 430 x 430
- Piletta 3½"
- \* Il foro necessita di intaglio per l'alloggio del troppo pieno (vedi sito web)

Disponibile anche in versione **PVD** **Gun Metal** 1254 056

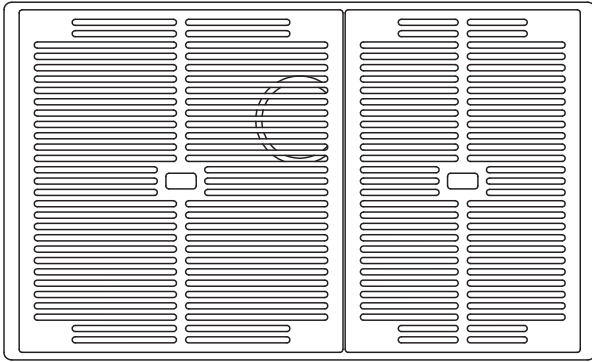


pag. 27

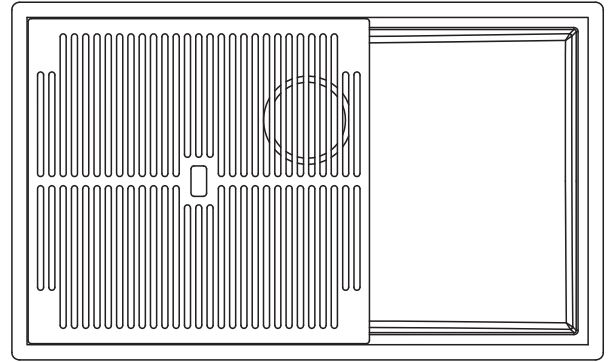


Configurazione griglie Black a filo vasca

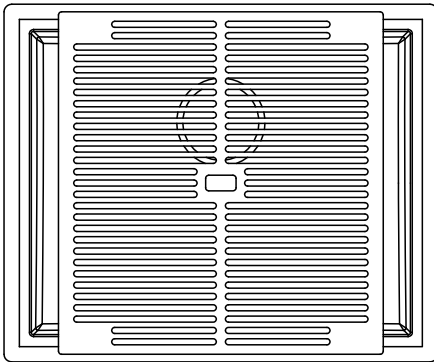
# Quadra EVO | Schema di configurazione griglie



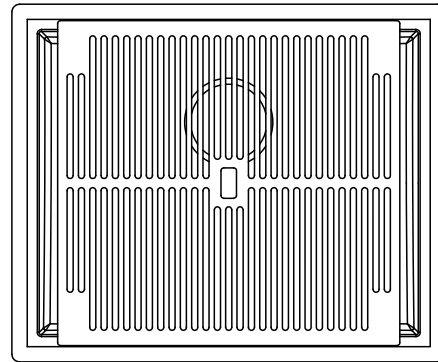
Configurazione **griglie Black 8100 615 + 8100 614**  
a filo vasca



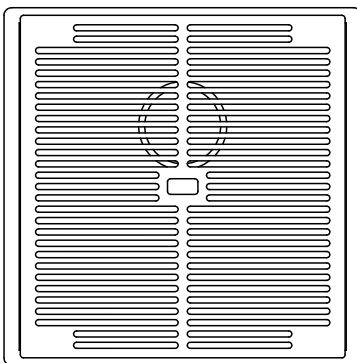
Configurazione **griglia Black 8100 615**  
in appoggio al gradino perimetrale sul fondo



Configurazione **griglia Black 8100 615**  
a filo vasca



Configurazione **griglia Black 8100 615**  
in appoggio al gradino perimetrale sul fondo



Configurazione **griglia Black 8100 615**  
a filo vasca



# Quadra EVO NEW



**B1**  
Griglia Black  
42,7 x 45 cm  
8100 615  
**€ 282,00**  
LIV. 1 - 2



**B2**  
Griglia Black  
31 x 45 cm  
8100 614  
**€ 216,00**  
LIV. 1



**K2**  
Kit  
44,8 x 28,9 cm  
8100 037  
**€ 349,00**  
LIV. 1



**T2 \***  
Cestello portapiatti  
inox 21,4x37,9 cm  
8100 303  
**€ 99,00**



**Z2 \***  
Vaschetta forata inox  
21,5x38 cm  
8151 000  
**€ 296,00**

Disponibile anche in versione PVD **€ 397,00**



**Gun Metal**  
8151 006



**Copper**  
8151 008



**Gold**  
8151 009



**K8 \***  
Kit grattugie  
con anello-supporto  
e vaschetta raccogli  
vivande  
8159 101  
**€ 155,00**



**X1 \***  
Vaschetta inox forata  
12,6 x 12,1 cm  
8151 001  
**€ 99,00**



**O2**  
Vaschetta bianca  
41,4x27,2 cm  
8153 100  
**€ 39,00**  
Sul fondo

## accessori

1257 050 **B1 B2 K2 T2 K8 X1**  
**O2 Z2**

1255 050 **B1 K2 T2 Z2 K8 X1**  
**O2**

1254 050 **B1 K2 T2 Z2 K8 X1**  
**O2**

## pilette automatiche opzionali

1257 050 **PL PP PM PA**

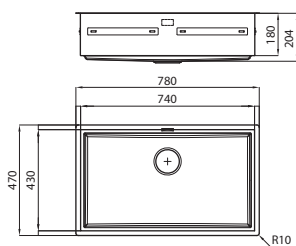
1255 050 **PL PP PM PA**

1254 050 **PL PP PM PA**

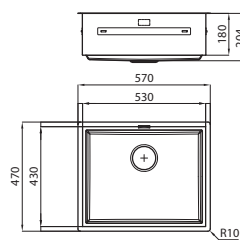
Vedi pag. 298

\* utilizzabile solo in abbinamento al kit K2

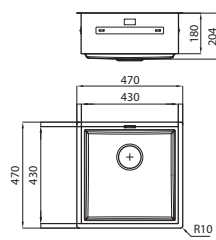
1257 050



1255 050



1254 050



### Schema di posizionamento degli accessori sugli invasi

Griglie, taglieri, portautensili, vaschette e contenitori di varie dimensioni si alternano nella zona di lavoro con un semplice gesto e possono essere impilati, sempre a portata di mano.



Quadra R12  
sopratop | filotop

NEW





Lavelli con vasche R12



Il fondo è diamantato



In dotazione ci sarà una griglia Black che può essere posta sia in appoggio sul piano, sia in appoggio sul fondo (è dotata di 4 gommini)



# Quadra R12 Lavelli NEW

sopratop | filotop

■ Base 80



In dotazione: 1 **griglia** (8100 617)  
 Accessori, disegno tecnico  
 e pilette automatiche a pag. 124

Codice

Versione

Caratteristiche

Prezzo

1737 050

FT

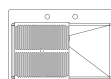
incasso FT: vedi sito web

€ 922,00

SPT

incasso SPT: 770 x 510

- Acciaio AISI 304 satinato
- Dimensioni: 780 x 520 - 1 vasca: 740 x 400
- Piletta Automatica 3½" PM
- Possibilità di fori aggiuntivi



Configurazione  
griglie Black  
a filo vasca



Configurazione  
griglie Black  
su fondo vasca

■ Base 60



In dotazione: 1 **griglia** (8100 617)  
 Accessori, disegno tecnico  
 e pilette automatiche a pag. 124

1735 050

FT

incasso FT: vedi sito web

€ 796,00

SPT

incasso SPT: 530 x 510

- Acciaio AISI 304 satinato
- Dimensioni: 540 x 520 - 1 vasca: 500 x 400
- Piletta Automatica 3½" PM
- Possibilità di fori aggiuntivi



Configurazione  
griglie Black  
a filo vasca



Configurazione  
griglie Black  
su fondo vasca



# Quadra R12 Vasche NEW

sopratop | filotop

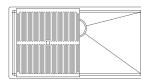
## Base 90



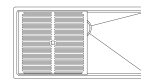
In dotazione: **1 griglia** (8100 617)  
Accessori, disegno tecnico  
e pilette automatiche a pag. 124

Codice	Versione	Caratteristiche	Prezzo
1718 050	 FT	incasso FT: vedi sito web*	€ 952,00
	 SPT	incasso SPT: 820 x 430*	

- Acciaio AISI 304 satinato
- Dimensioni: 840 x 440 - 1 vasca: 800 x 400
- Piletta 3½"
- \*Il foro necessita di intaglio per l'alloggio del troppo-pieno (solo per top >30)



Configurazione  
griglie Black  
a filo vasca





Configurazione  
griglie Black  
su fondo vasca





## Base 80

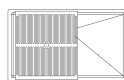


In dotazione: **1 griglia** (8100 617)  
Accessori, disegno tecnico  
e pilette automatiche a pag. 124

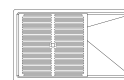
1717 050	 FT	incasso FT: vedi sito web*	€ 854,00
	 SPT	incasso SPT: 730 x 430*	

- Acciaio AISI 304 satinato
- Dimensioni: 750 x 440 - 1 vasca: 710 x 400
- Piletta 3½"
- \*Il foro necessita di intaglio per l'alloggio del troppo-pieno (solo per top >30)

- Disponibile anche in versione **PVD**
- |  |   |   |   |
|--|---|---|---|
| <b>Gun Metal</b><br>1717 056   | <b>GM Fumè</b><br>1717 016  | <b>Brandy</b><br>1715 055   | <b>Brandy Fumè</b><br>1715 015  |
|  |  |  |  |
| pag. 28  | pag. 28   | pag. 28   | pag. 28   |



Configurazione  
griglie Black  
a filo vasca





Configurazione  
griglie Black  
su fondo vasca





## Base 60



In dotazione: **1 griglia** (8100 617)  
Accessori, disegno tecnico  
e pilette automatiche a pag. 124

1715 050	 FT	incasso FT: vedi sito web*	€ 786,00
	 SPT	incasso SPT: 520 x 430*	

- Acciaio AISI 304 satinato
- Dimensioni: 540 x 440 - 1 vasca: 500 x 400
- Piletta 3½"
- \*Il foro necessita di intaglio per l'alloggio del troppo-pieno (solo per top >30)


- Disponibile anche in versione **PVD**
- |  |   |   |   |
|--|---|---|---|
| <b>Gun Metal</b><br>1715 056   | <b>GM Fumè</b><br>1715 016  | <b>Brandy</b><br>1715 055   | <b>Brandy Fumè</b><br>1715 015  |
|  |  |  |  |
| pag. 28  | pag. 28   | pag. 83   | pag. 83   |



Configurazione  
griglie Black  
a filo vasca



Configurazione  
griglie Black  
su fondo vasca



**L4**

Tagliere in cristallo  
23x41 cm  
8631 300  
€ 67,00



**N2**

Tagliere in HDPE  
27,2x42,5 cm  
8657 001  
€ 78,00



**N3**

Tagliere Twin in HDPE  
31,7x42,5 cm  
8644 101  
€ 116,00



**K7**

Kit tagliere in legno  
Iroko 42 x 31,7 cm  
con vaschetta  
scolapasta  
in acciaio inox  
8644 044  
€ 295,00



**K8 \***

Kit grattugie  
con anello-supporto  
e vaschetta raccogli  
vivande  
8159 101  
€ 155,00



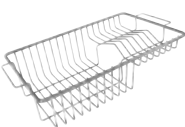
**R2**

Cestello inox  
34x40 cm  
8611 000  
€ 53,00



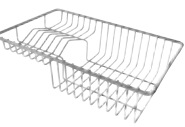
**O2**

Vaschetta bianca  
41,4x27,2 cm  
8153 100  
€ 39,00



**T1**

Cestello  
portapiatti inox  
25x42,5 cm  
8100 201  
€ 92,00



**T2 \***

Cestello  
portapiatti inox  
21,4x37,9 cm  
8100 303  
€ 99,00



**Z2 \***

Vaschetta forata  
inox  
21,5x38 cm  
8151 000  
€ 296,00

Disponibile anche in versione PVD € 397,00



Gun Metal  
8151 006



Copper  
8151 008



Gold  
8151 009

1737 050 L4 N2 N3 K7 K8 R2 O2 T1  
T2 Z2

1735 050 L4 N2 N3 K7 K8 R2 O2 T1  
T2 Z2

1718 050 L4 N2 N3 K7 K8 R2 O2 T1  
T2 Z2

1717 050 L4 N2 N3 K7 K8 R2 O2 T1  
T2 Z2

1715 050 L4 N2 N3 K7 K8 R2 O2 T1  
T2 Z2

## pilette automatiche opzionali

1737 050 PL PP PA PE PM

1735 050 PL PP PA PE PM

1718 050 PL PP PA PE PM

1717 050 PL PP PA PE PM

1715 050 PL PP PA PE PM

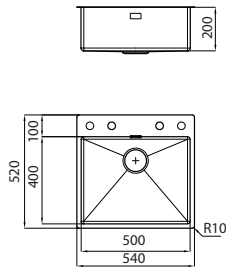
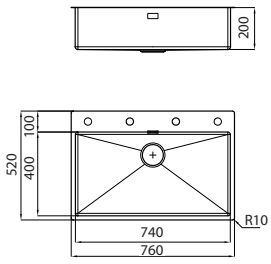
Vedi pag. 298

\* utilizzabile solo in abbinamento al tagliere N3

# Quadra R12 Lavelli NEW | disegni tecnici

1737 050

1735 050

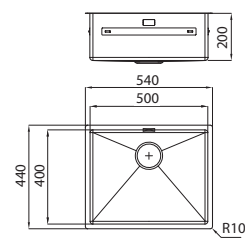
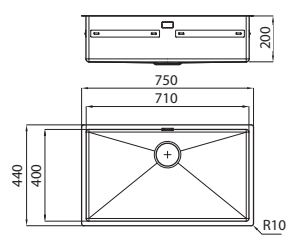
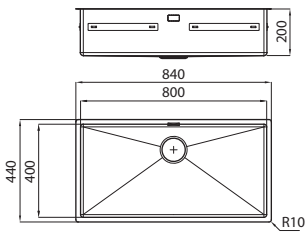


# Quadra R12 Vasche NEW | disegni tecnici

1718 050

1717 050

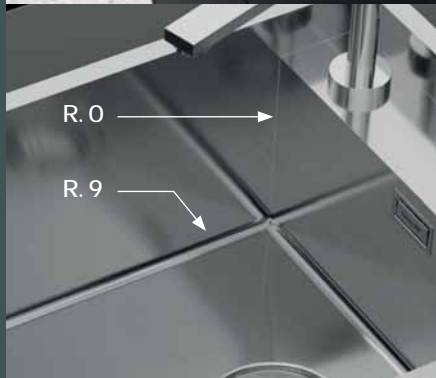
1715 050





# Quadra

sopratop | filotop | semifilotop



Il raggio R9  
sul fondo facilita le  
operazioni di pulizia

# Quadra

sopratop | filotop

■ Base 80



Accessori e disegno tecnico  
a pag. 130

Codice

Versione

Caratteristiche

Prezzo

1237 050

FT  
SPT

incasso FT: vedi sito web  
incasso SPT: 730 x 420

€ 1.086,00

- Acciaio AISI 304 satinato
- Dimensioni: 750 x 440 - 1 vasca: 630 x 400
- Piletta automatica 3½" PM
- Possibilità fori aggiuntivi

LAVELLI

■ Base 60



Accessori e disegno tecnico  
a pag. 130



Il lavello può essere installato con banco rubinetteria frontale o laterale

1235 050

FT  
SPT

incasso FT: vedi sito web  
incasso SPT: 520 x 420

€ 957,00

- Acciaio AISI 304 satinato
- Dimensioni: 540 x 440 - 1 vasca: 420 x 400
- Piletta automatica 3½" PM
- Possibilità fori aggiuntivi

■ Base 60



Accessori e disegno tecnico  
a pag. 130



Il lavello può essere installato con banco rubinetteria frontale o laterale

1236 050

FT  
SPT

incasso FT: vedi sito web  
incasso SPT: 420 x 420

€ 909,00

- Acciaio AISI 304 satinato
- Dimensioni: 440 x 440 - 1 vasca: 320 x 400
- Piletta automatica 3½" PM
- Possibilità fori aggiuntivi

# Quadra

sopratop | filotop | semifilotop

■ Base (80)<sup>8</sup>/120 (rif. pag. 16)



Accessori, disegno tecnico e pilette automatiche a pag. 130

Codice

Versione

Caratteristiche

Prezzo

1220 050

FT

incasso FT: vedi sito web

€ 1.294,00

SPT

incasso SPT: 987 x 427

- Acciaio AISI 304 satinato
- Dimensioni: 1000 x 440 - 1 vasca: 675 x 400
- Piletta 3½"

■ Base 90



Accessori, disegno tecnico e pilette automatiche a pag. 130

1218 050

FT

incasso FT: vedi sito web

€ 692,00

SPT

incasso SPT: 847 x 447

- Acciaio AISI 304 satinato
- Dimensioni: 864 x 464 - 1 vasca: 800 x 400
- Piletta 3½"

■ Base 90



Accessori e disegno tecnico a pag. 130

1219 050

SF

incasso SF: 820 x 495

€ 785,00

1229 050

FT

incasso FT: vedi sito web

€ 785,00

SPT

incasso SPT: 808 x 486

- Acciaio AISI 304 satinato
- SF Dimensioni: 840 x 510 - 1 vasca: 761 x 400
- FT e SPT Dimensioni: 825 x 503 - 1 vasca: 761 x 400
- Piletta automatica 3½" PM
- Possibilità fori aggiuntivi

# Quadra

sopratop | filotop | semifilotop

Base 90 **NEW**



Accessori, disegno tecnico e pilette automatiche a pag. 130

Codice	Versione	Caratteristiche	Prezzo
1221 050	 FT	incasso FT: vedi sito web*	€ 1.146,00
	 SPT	incasso SPT: 820 x 420*	



- Acciaio AISI 304 satinato
- Dimensioni: 840 x 440 - 2 vasche: 380 x 400
- Piletta 3½"

\* Il foro di incasso necessita di intaglio per l'alloggio del troppo-pieno (vedi sito web)

Base 60



Accessori, disegno tecnico e pilette automatiche a pag. 130

1215 050	 FT	incasso FT: vedi sito web	€ 587,00
	 SPT	incasso SPT: 547 x 447	

- Acciaio AISI 304 satinato
- Dimensioni: 564 x 464 - 1 vasca: 500 x 400
- Piletta 3½"

Base 45



Accessori e disegno tecnico a pag. 130

1205 050	 SF	incasso SF: 459 x 495	698,00
----------	---	-----------------------	--------

- Acciaio AISI 304 satinato
- Dimensioni: 479 x 510 - 1 vasca: 400 x 400
- Piletta Automatica 3½" PM



**B3**  
Griglia Black  
39 x 42 cm  
8100 617  
€ 255,00



**L4**  
Tagliere cristallo  
23x41 cm  
8631 300  
€ 67,00



**N2**  
Tagliere in HDPE  
27,2x42,5 cm  
8657 001  
€ 78,00



**N3**  
Tagliere Twin  
in HDPE 31,7x42,5  
8644 101  
€ 116,00



**O2**  
Vaschetta bianca  
27,2x41,4 cm  
8153 100  
€ 39,00



**K7**  
Kit tagliere in legno  
Iroko 42 x 31,7 cm  
con vaschetta  
scolapasta  
in acciaio inox  
8644 044  
€ 295,00



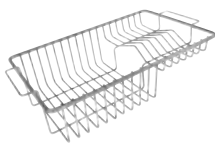
**K8 \***  
Kit grattugie con  
anello-supporto e  
vaschetta vivande  
8159 101  
€ 155,00



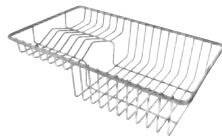
**R2**  
Cestello Inox  
34x40 cm  
8611 000  
€ 53,00



**R3**  
Cestello Inox  
40x40  
8612 000  
€ 61,00



**T1**  
Cestello portapiatti  
inox 25x42,5 cm  
8100 201  
€ 92,00



**T2 \***  
Cestello portapiatti  
inox 21,4x37,9 cm  
8100 303  
€ 99,00



**Z2 \***  
Vaschetta forata  
inox 21,5x38 cm  
8151 000  
€ 296,00

Disponibile anche in versione PVD € 397,00



Gun Metal  
8151 006



Copper  
8151 008



Gold  
8151 009

1237 050 **B3 L4 N2 N3 O2 K7 K8 R2**  
**R3 T T2 Z2**

1235 050 **B3 L4 N2 N3 O2 K7 K8 R2**  
**R3 T T2 Z2**

1236 050 **B3 L4 N2 N3 O2 K7 K8 R2**  
**R3 T T2 Z2**

1220 050 **B3 L4 N2 N3 O2 K7 K8 R2**  
**R3 T T2 Z2**

1218 050 **B3 L4 N2 N3 O2 K7 K8 R2**  
**R3 T T2 Z2**

1219 050 **B3 L4 N2 N3 O2 K7 K8 R2**  
1229 050 **R3 T T2 Z2**

1221 050 **B3 L4 N2 N3 O2 K7 K8 R2**  
**R3 T T2 Z2**

1215 050 **B3 L4 N2 N3 O2 K7 K8 R2**  
**T2 T T2 Z2**

### pilette automatiche opzionali

1221 050 **PL PA PM PP**

1220 050 **PL PB PA PM**

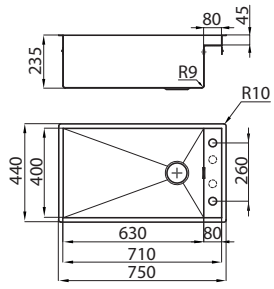
1218 050 **PL PB PA PM**

1215 050 **PL PB PA PM**

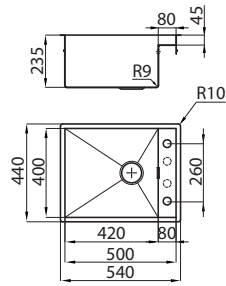
Vedi pag. 298

\* utilizzabile solo in abbinamento al tagliere N3

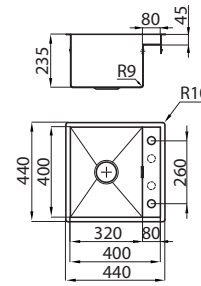
1237 050



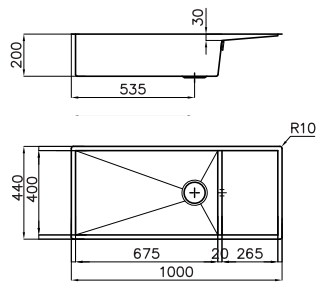
1235 050



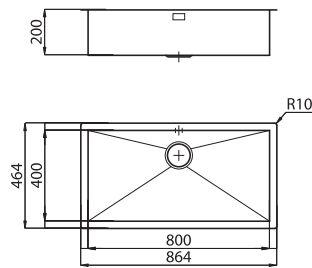
1236 050



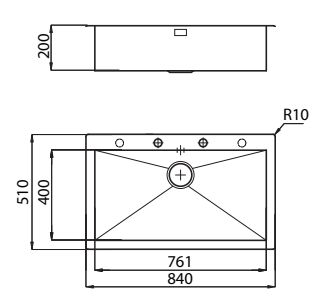
1220 050



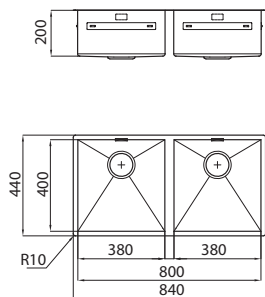
1218 050



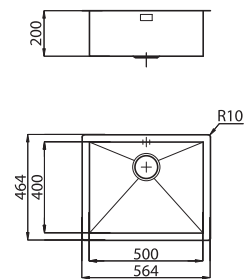
1219 050



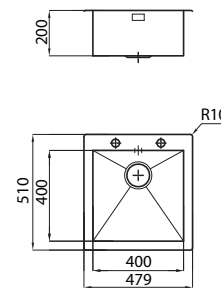
1221 050



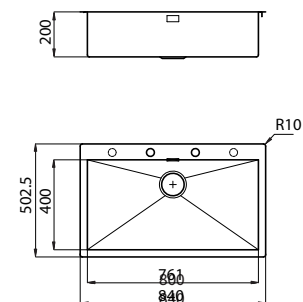
1215 050



1205 050



1229 050



# Circolari NEW

sopratop | filotop



Lavello  
di spessore

Lucidatura  
concentrica  
di grande effetto






## Base 45



Codice	Versione	Caratteristiche	Prezzo
1130 060	 FT	incasso FT: vedi sito web*	€ 269,00
	 SPT	incasso SPT: Ø 410*	

- Acciaio AISI 304 satinato
- Dimensioni: Ø 425 - 1 vasca: Ø 380
- Piletta 3½"
- \*Il foro di incasso necessita di intaglio per l'alloggio del troppo pieno

• Disponibile anche in versione PVD

<b>Gun Metal</b> 1130 066	<b>Copper</b> 1130 068	<b>Gold</b> 1130 069
		
pag. 29	pag. 52	pag. 70

## accessori



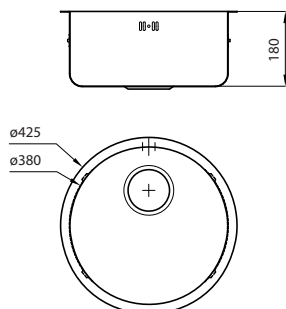
**P1**  
Tagliere  
41,4 x 32 cm  
in legno Iroko  
8648 002  
€ 80,00

## pilette automatiche opzionali

**PR PO PC**

Vedi pag. 298

## disegno tecnico







# S4001 lavelli

sopratop | filotop



Base 90

NEW



Accessori e disegno tecnico a pag. 140

Codice	Versione	Caratteristiche	Prezzo
3367 050	FT	incasso FT: vedi sito web	€ 954,00
	SPT	incasso SPT: 848 x 508	


- Acciaio AISI 304 satinato
- Dimensioni: 860 x 520 - 1 vasca: 800 x 400
- Piletta automatica Space 3½" PA
- Possibilità fori aggiuntivi

# S4001 lavelli sopratop | filotop

■ Base 80



Accessori e disegno tecnico a pag. 140



Codice	Versione	Caratteristiche	Prezzo
3366 050	 FT	incasso FT: vedi sito web	€ 882,00
	 SPT	incasso SPT: 758 x 508	

- Acciaio AISI 304 satinato
- Dimensioni: 770 x 520 - 1 vasca: 710 x 400
- Piletta automatica Space 3½" PA
- Possibilità fori aggiuntivi

■ Base 60



Accessori e disegno tecnico a pag. 140



3365 050	 FT	incasso FT: vedi sito web	€ 784,00
	 SPT	incasso SPT: 548 x 508	

- Acciaio AISI 304 satinato
- Dimensioni: 560 x 520 - 1 vasca: 500 x 400
- Piletta automatica Space 3½" PA
- Possibilità fori aggiuntivi

■ Base 45



Accessori e disegno tecnico a pag. 140

3363 050	 FT	incasso FT: vedi sito web	€ 692,00
	 SPT	incasso SPT: 448 x 508	

- Acciaio AISI 304 satinato
- Dimensioni: 460 x 520 - 1 vasca: 400 x 400
- Piletta automatica Space 3½" PA
- Possibilità fori aggiuntivi

S4001 vasche R12  
sopratop | filotop





Lavelli con vasche R12

# S4001 vasche R12

sopratop | filotop

Base 90



Accessori, disegno tecnico  
e pilette automatiche a pag. 140

Codice

Versione

Caratteristiche

Prezzo

3358 050

FT

incasso FT: vedi sito web\*

€ 724,00

SPT

incasso SPT: 820 x 430\*

- Acciaio AISI 304 satinato
- Dimensioni: 840 x 440 - 1 vasca: 800 x 400
- Piletta Space 3½"

\* Il foro incasso necessita di intaglio per l'alloggio del troppo-pieno  
(solo per top > 30)

Base 80



Accessori, disegno tecnico  
e pilette automatiche a pag. 140

3357 050

FT

incasso FT: vedi sito web\*

€ 653,00

SPT

incasso SPT: 730 x 430\*

- Acciaio AISI 304 satinato
- Dimensioni: 750 x 440 - 1 vasca: 710 x 400
- Piletta Space 3½"

\* Il foro incasso necessita di intaglio per l'alloggio del troppo-pieno  
(solo per top > 30)

Base 80



Accessori, disegno tecnico  
e pilette automatiche a pag. 140

3352 050

FT

incasso FT: vedi sito web\*

€ 974,00

SPT

incasso SPT: 730 x 430\*

- Acciaio AISI 304 satinato
- Dimensioni: 750 x 440 - 2 vasche: 340 x 400
- Piletta Space 3½"

\* Il foro incasso necessita di intaglio per l'alloggio del troppo-pieno  
(solo per top > 30)

# S4001 vasche R12

sopratop | filotop

■ Base 60



Accessori, disegno tecnico  
e pilette automatiche a pag. 140

Codice	Versione	Caratteristiche	Prezzo
3355 050	 FT	incasso FT: vedi sito web*	€ 523,00
	 SPT	incasso SPT: 520 x 430*	



- Acciaio AISI 304 satinato
- Dimensioni: 540 x 440 - 1 vasca: 500 x 400
- Piletta Space 3½"

\* Il foro incasso necessita di intaglio per l'alloggio del troppo-pieno (solo per top > 30)

■ Base 45



Accessori, disegno tecnico  
e pilette automatiche a pag. 140

3356 050	 FT	incasso FT: vedi sito web*	€ 490,00
	 SPT	incasso SPT: 420 x 430*	



- Acciaio AISI 304 satinato
- Dimensioni: 440 x 440 - 1 vasca: 400 x 400
- Piletta Space 3½"

\* Il foro incasso necessita di intaglio per l'alloggio del troppo-pieno (solo per top > 30)

■ Base 40



Accessori, disegno tecnico  
e pilette automatiche a pag. 140

3353 050	 FT	incasso FT: vedi sito web*	€ 464,00
	 SPT	incasso SPT: 360 x 430*	

- Acciaio AISI 304 satinato
- Dimensioni: 380 x 440 - 1 vasca: 340 x 400
- Piletta Space 3½"

\* Il foro incasso necessita di intaglio per l'alloggio del troppo-pieno (solo per top > 30)

**B3**



Griglia Black  
39 x 42 cm  
8100 617  
€ 255,00

**B6**



Griglia Black  
38 x 38 cm  
8100 651  
€ 259,00

**B7**



Griglia Black  
38 x 48 cm  
8100 652  
€ 264,00

**B8**



Griglia Black  
38 x 69 cm  
8100 653  
€ 369,00

**K7**



Kit tagliere in legno  
Iroko 42 x 31,7 cm  
con vaschetta  
scolapasta  
in acciaio inox  
8644 044  
€ 295,00

**L4**



Tagliere cristallo  
23x41 cm  
8631 300  
€ 67,00

**N2**



Tagliere in HDPE  
27,2x42,5 cm  
8657 001  
€ 78,00

**N3**



Tagliere Twin  
in HDPE 31,7x42,5  
8644 101  
€ 116,00

**O2**



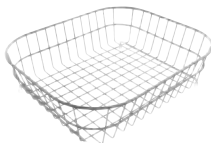
Vaschetta bianca  
27,2x41,4 cm  
8153 100  
€ 39,00



**K8 \***

Kit grattugie con  
anello-supporto e  
vaschetta vivande  
8159 101  
€ 155,00

**R2**



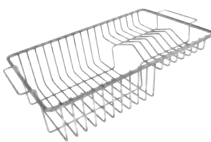
Cestello Inox  
34x40 cm  
8611 000  
€ 53,00

**R3**



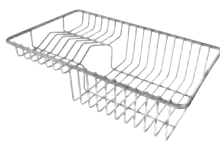
Cestello Inox  
40x40  
8612 000  
€ 61,00

**T1**



Cestello portapiatti  
inox 25x42,5 cm  
8100 201  
€ 92,00

**T2 \***



Cestello portapiatti  
inox 21,4x37,9 cm  
8100 303  
€ 99,00

**Z2 \***



Vaschetta forata  
inox 21,5x38 cm  
8151 000  
€ 296,00

Disponibile anche in versione PVD € 397,00



Gun Metal  
8151 006



Copper  
8151 008



Gold  
8151 009

3367 050 **B3 K7 L4 N2 N3 O2 K8 R2**  
**R3 T1 T2 Z2**

3366 050 **B3 K7 L4 N2 N3 O2 K8 R2**  
**R3 T1 T2 Z2**

3365 050 **B3 K7 L4 N2 N3 O2 K8 R2**  
**R3 T1 T2 Z2**

3363 050 **K7 L4 N2 N3 O2 K8 R2 R3**  
**T1 T2 Z2**

3358 050 **B3 K7 L4 N2 N3 O2 K8 R2**  
**R3 T1 T2 Z2**

3357 050 **B3 B8 K7 L4 N2 N3 O2 K8**  
**R2 R3 T1 T2 Z2**

3352 050 **K7 L4 N2 N3 O2 K8 R2 R3**  
**T1 T2 Z2**

3355 050 **B3 B7 K7 L4 N2 N3 O2 K8**  
**R2 R3 T1 T2 Z2**

3356 050 **B3 B6 K7 L4 N2 N3 O2 K8**  
**R2 R3 T1 T2 Z2**

3353 050 **K7 L4 N2 N3 O2 K8 R2 R3**  
**T1 T2 Z2**

### pilette automatiche opzionali

3358 050 **PA PE PM PL PP**

3357 050 **PA PE PM PL PP**

3352 050 **PA PE PM PL PP**

3355 050 **PA PE PM PL PP**

3356 050 **PA PE PM PL PP**

3353 050 **PA PE PM PL PP**

Vedi pag. 298

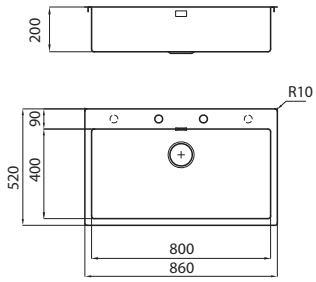
\* utilizzabile solo in abbinamento al tagliere N3

# S4001 | lavelli

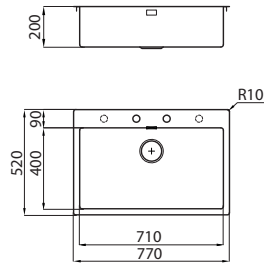
disegni tecnici

3367 050

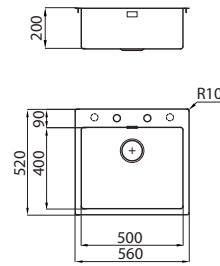
NEW



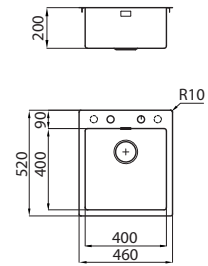
3366 050



3365 050



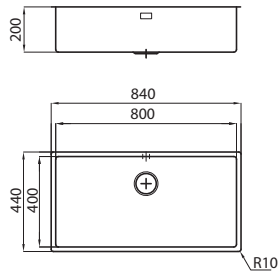
3363 050



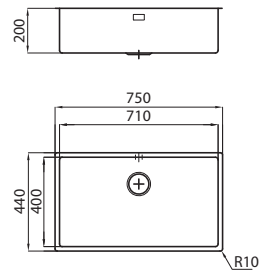
# S4001 | vasche R12

disegni tecnici

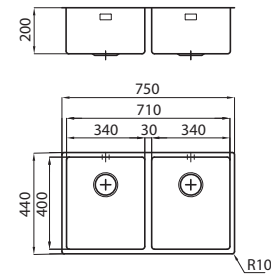
3358 050



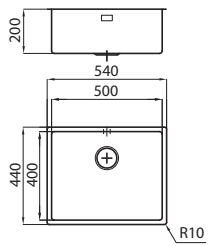
3357 050



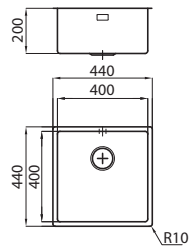
3352 050



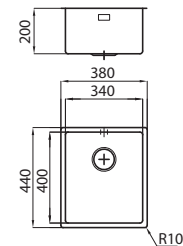
3355 050



3356 050



3353 050





# New Wave sopratop | filotop



reddot design award  
winner 2015



Caratteristico design

del gocciolatoio con raffinato  
ampio raggio di raccordo.

# New Wave

sopratop | filotop

Codice	Versione	Caratteristiche	Prezzo
1416 001 dx	 FT	incasso FT: vedi sito web	€ 1.831,00
1416 002 sx	 SPT	incasso SPT: 1148 x 508	

■ Base 80





- Acciaio AISI 304 satinato
- Dimensioni: 1160 x 520 - 1 vasca: 710 x 400
- Piletta automatica Space 3,5" PA

Accessori e disegno tecnico a pag. 144

In foto versione sinistra

■ Base 80



1412 000	 FT	incasso FT: vedi sito web	€ 1.268,00
	 SPT	incasso SPT: 798 x 508	



- Acciaio AISI 304 satinato
- Dimensioni: 810 x 520 - 1 vasca: 710 x 400
- Piletta automatica Space 3,5" PA

Accessori e disegno tecnico a pag. 144

■ Base 60

1410 000	 FT	incasso FT: vedi sito web	€ 1.168,00
	 SPT	incasso SPT: 588 x 508	



- Acciaio AISI 304 satinato
- Dimensioni: 600 x 520 - 1 vasca: 500 x 400
- Piletta automatica Space 3,5" PA

Accessori e disegno tecnico a pag. 144

# New Wave | accessori



L4

Tagliere cristallo  
23 x 41 cm  
8631 300  
€ 67,00



N2

Tagliere in HDPE  
27,2 x 42,5 cm  
8657 001  
€ 78,00



N3

Tagliere Twin  
in HDPE  
31,7 x 42,5 cm  
8644 101  
€ 116,00



O2

Vaschetta bianca  
27,2 x 41,4 cm  
8153 100  
€ 39,00



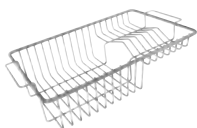
K8 \*

Kit grattugie  
con anello supporto  
e vaschetta raccogli  
vivande  
8159 101  
€ 155,00



R3

Cestello Inox  
40 x 40 cm  
8612 000  
€ 61,00



T1

Cestello portapiatti  
25 x 42,5 cm  
8100 201  
€ 92,00



T2 \*

Cestello portapiatti  
Inox 21,4 x 37,9 cm  
8100 303  
€ 99,00



Z2 \*

Vaschetta forata  
Inox 21,5 x 38 cm  
8151 000  
€ 296,00

Disponibile anche in versione PVD € 397,00



Gun Metal  
8151 006



Copper  
8151 008



Gold  
8151 009



B3

Griglia Black  
39 x 42 cm  
8100 617  
€ 255,00

1416 001 L4 N2 N3 O2 K8 R3 T1 T2  
1416 002 Z2 B3

1412 000 L4 N2 N3 O2 K8 R3 T1 T2

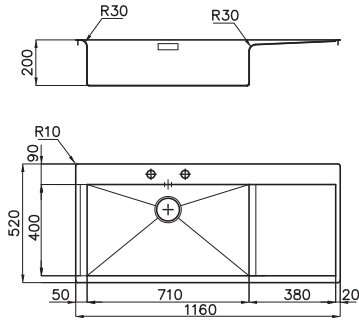
Z2 B3

1410 000 L4 N2 N3 O2 K8 R3 T1 T2

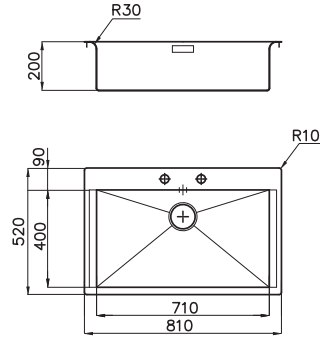
Z2 B3

\* utilizzabile solo in abbinamento al tagliere N3

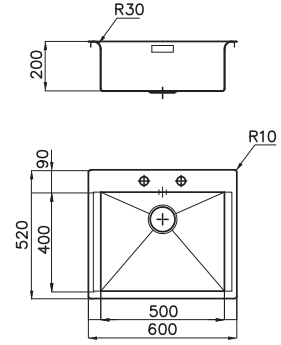
1416 001 dx | 1416 002 sx



1412 000



1410 000



Fortyfour  
standard





Abbinamento perfetto

perfettamente coordinato

con il piano cottura Veronika 3 fuochi e con il piano induzione S1000 3 zone.

LAVELLI

Base 45

Codice

4151 050

Versione



Caratteristiche

incasso: 420 x 480

Prezzo

€ 467,00



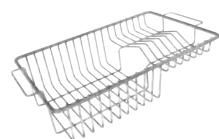
- Acciaio AISI 304 satinato
- Dimensioni: 440 x 500 - 1 vasca: 365 x 350
- Piletta 3½"
- Possibilità fori aggiuntivi

## accessori



P3

Tagliere  
26 x 36,6 cm  
8643 117  
€ 75,00



T6

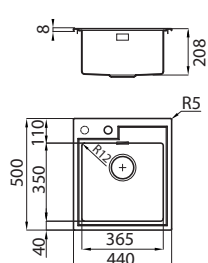
Griglia portapiatti  
inox 23 x 37,5  
8100 305  
€ 88,00

## pilette automatiche opzionali

PA PE PM PL PP

Vedi pag. 298

## disegno tecnico



## abbinamento perfetto



Fortyfour è un lavello pensato per i piccoli spazi che richiedono estetica e funzionalità. Tutta la libertà di abbinamento: Fortyfour è perfettamente coordinato con il piano cottura Veronika 3 fuochi e con il piano induzione S1000 3 zone.

Master  
sopratop | filotop



# Master

sopratop | filotop

■ Base 80



Accessori e disegno tecnico a pag. 150

Codice	Versione	Caratteristiche	Prezzo
1252 051 dx	FT	incasso FT: vedi sito web	€ 1.002,00
1252 052 sx	SPT	incasso SPT: 1147 x 507	

- Acciaio AISI 304 satinato
- Dimensioni: 1160 x 520 - 2 vasche: 340 x 400
- Piletta automatica 3½" PM
- Possibilità fori aggiuntivi

LAVELLI

■ Base 60



Accessori e disegno tecnico a pag. 150

1251 051 dx	FT	incasso FT: vedi sito web	€ 888,00
1251 052 sx	SPT	incasso SPT: 987 x 507	

- Acciaio AISI 304 satinato
- Dimensioni: 1000 x 520 - 2 vasche: 340 x 400 + 180 x 400
- Piletta automatica 3½" PM
- Possibilità fori aggiuntivi

■ Base 60



Accessori e disegno tecnico a pag. 150

1250 051 dx	FT	incasso FT: vedi sito web	€ 763,00
1250 052 sx	SPT	incasso SPT: 847 x 507	

- Acciaio AISI 304 satinato
- Dimensioni: 860 x 520 - 1 vasca: 450 x 400
- Piletta automatica 3½" PM
- Possibilità fori aggiuntivi



# Master

## accessori



L4

Tagliere cristallo  
23x41 cm  
8631 300  
€ 67,00



N2

Tagliere in HDPE  
27,2x42,5 cm  
8657 001  
€ 78,00



N3

Tagliere Twin  
in HDPE 31,7x42,5  
8644 101  
€ 116,00



O2

Vaschetta bianca  
27,2x41,4 cm  
8153 100  
€ 39,00



K7

Kit tagliere in legno  
Iroko 42 x 31,7 cm  
con vaschetta  
scolapasta  
in acciaio inox  
8644 044  
€ 295,00



K8 \*

Kit grattugie con  
anello-supporto e  
vaschetta vivande  
8159 101  
€ 155,00



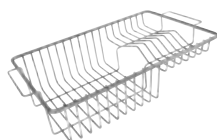
R2

Cestello Inox  
34x40 cm  
8611 000  
€ 53,00



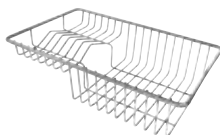
R3

Cestello Inox  
40x40 - 8612 000  
€ 61,00



T1

Cestello portapiatti  
inox 25x42,5 cm  
8100 201  
€ 92,00



T2 \*

Cestello portapiatti  
inox 21,4x37,9 cm  
8100 303  
€ 99,00



Z2 \*

Vaschetta forata  
inox 21,5x38 cm  
8151 000  
€ 296,00

Disponibile anche in versione PVD € 397,00



Gun Metal  
8151 006



Copper  
8151 008



Gold  
8151 009

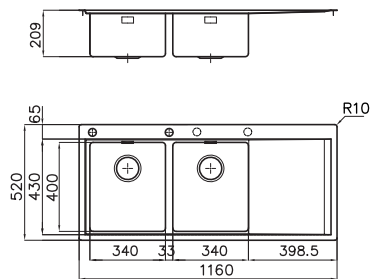
1252 051 L4 N2 N3 O2 K7 K8 R2 R3  
1252 052 T1 T2 T2

1251 051 L4 N2 N3 O2 K7 K8 R2 R3  
1251 052 T1 T2 T2

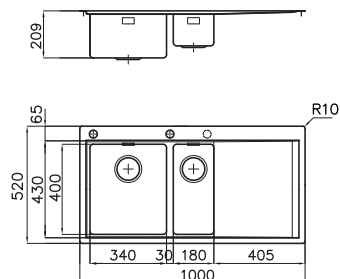
1250 051 L4 N2 N3 O2 K7 K8 R2 R3  
1250 052 T1 T2 T2

\* utilizzabile solo in abbinamento al tagliere N3

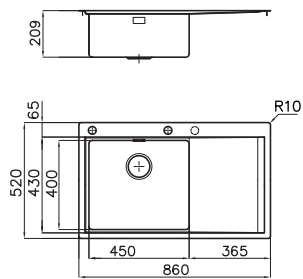
1252 051 dx | 1252 052 sx



1251 051 dx | 1251 052 sx



1250 051 dx | 1250 052 sx



FL  
sopratop | filotop | standard





Abbinamento perfetto




perfettamente coordinato

con il piano cottura FL 5 fuochi

LAVELLI

Base 80

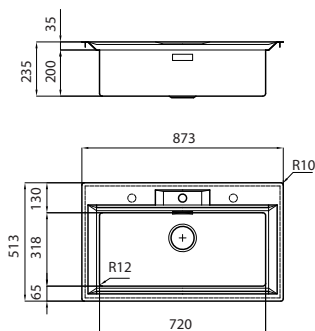


Codice	Versione	Caratteristiche	Prezzo
2975 060	 STD	incasso STD: 840 x 480	€ 632,00
2977 060	 FT	incasso FT: vedi sito web	€ 902,00
	 SPT	incasso SPT: 860 x 500	

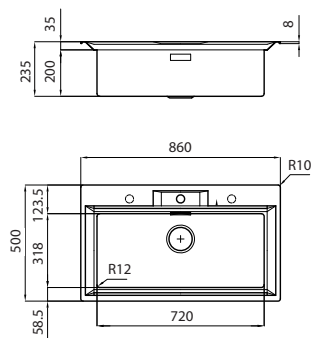
- Acciaio AISI 304 satinato
- Dimensioni: STD 860 x 500 - 1 vasca: 720 x 320
- Dimensioni: FT/SPT 873 x 513 - 1 vasca: 720 x 320
- Piletta Space 3½"
- Possibilità fori aggiuntivi

## disegni tecnici

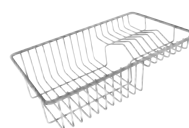
2977 060



2975 060



## accessori



T5

Cestello portapiatti  
inox 21,4 x 33,1  
8100 304  
€ 89,00

KE  
semifilotop



# KE

semifilotop

Codice	Versione	Caratteristiche	Prezzo
2211 051 dx 2211 052 dx	 SF	incasso: 1140 x 480	€ 663,00


Base 90



- Acciaio AISI 304 satinato
- Dimensioni: 1173 x 513 - 1 vasca: 710 x 400
- Piletta 3½"
- Possibilità fori aggiuntivi

Accessori, disegno tecnico  
e pilette automatiche a pag. 162

Base 90


2222 051 dx 2222 052 dx	 SF	incasso: 1140 x 480	€ 658,00
----------------------------	---	---------------------	----------



- Acciaio AISI 304 satinato
- Dimensioni: 1173 x 513 - 2 vasche: 340 x 400
- Piletta 3½"
- Possibilità fori aggiuntivi

Accessori, disegno tecnico  
e pilette automatiche a pag. 162

Base 60

2263 051 dx 2263 052 dx	 SF	incasso: 950 x 480	€ 562,00
----------------------------	---	--------------------	----------



- Acciaio AISI 304 satinato
- Dimensioni: 983 x 513 - 1 vasca: 500 x 400
- Piletta 3½"
- Possibilità fori aggiuntivi

Accessori, disegno tecnico  
e pilette automatiche a pag. 162

# KE

semifilotop

■ Base 60/(80)<sup>T</sup> (rif. pag. 16)



Accessori, disegno tecnico  
e pilette automatiche a pag. 162

Codice

Versione

Caratteristiche

Prezzo

2297 051 dx  
2297 052 dx



incasso: 950 x 480

€ 627,00

- Acciaio AISI 304 satinato
- Dimensioni: 983 x 513 - 2 vasche: 180 x 340 + 340 x 400
- Piletta 3½"
- Possibilità fori aggiuntivi

■ Base 90

2287 050



incasso: 840 x 480

653,00



Accessori, disegno tecnico  
e pilette automatiche a pag. 162

- Acciaio AISI 304 satinato
- Dimensioni: 873 x 513 - 1 vasca: 710 x 400
- Piletta 3½"
- Possibilità fori aggiuntivi

■ Base 90

2283 050



incasso: 840 x 480

€ 649,00



Accessori e disegno tecnico a pag. 162

- Acciaio AISI 304 satinato
- Dimensioni: 873 x 513 - 2 vasche: 340 x 400
- Piletta 3½"

# KE

semifilotop

■ Base 90



Accessori, disegno tecnico  
e pilette automatiche a pag. 162

Codice	Versione	Caratteristiche	Prezzo
2280 051 dx 2280 052 dx	 SF	incasso: 840 x 480	€ 486,00

- Acciaio AISI 304 satinato
- Dimensioni: 873 x 513 - 1 vasca: 450 x 400
- Piletta 3½"
- Possibilità fori aggiuntivi



# KE




sopratop | filotop | Q4



Base 80



Accessori e disegno tecnico a pag. 162

Codice	Versione	Caratteristiche	Prezzo
2278 050	 Q4	incasso: 750 x 500	€ 598,00
2266 050	 FT	incasso FT: vedi sito web	€ 598,00
	 SPT	incasso SPT: 758 x 508	

- Acciaio AISI 304 satinato
- Dimensioni: 770 x 520 - 1 vasca: 710 x 400
- Piletta automatica 3½" PM
- Possibilità fori aggiuntivi

- Disponibile anche in versione **Vintage**  
FT - SPT  
2266 080  
€ 941,00






# KE

sopratop | filotop | Q4

■ Base 80



Accessori e disegno tecnico a pag. 162

Codice	Versione	Caratteristiche	Prezzo
2279 050	 Q4	incasso: 750 x 500	€ 678,00
2269 050	 FT  SPT	incasso FT: vedi sito web incasso SPT: 758 x 508	€ 678,00

- Acciaio AISI 304 satinato
- Dimensioni: 770 x 520 - 2 vasche: 340 x 400
- Piletta automatica 3½" PM
- Possibilità fori aggiuntivi




- Disponibile anche in versione Vintage  
FT - SPT  
2269 080  
€ 1038,00



■ Base 60



Accessori e disegno tecnico a pag. 162

2272 050	 Q4	incasso: 540 x 500	437,00
2265 050	 FT  SPT	incasso FT: vedi sito web incasso SPT: 548 x 508	437,00

- Acciaio AISI 304 satinato
- Dimensioni: 560 x 520 - 1 vasca: 500 x 400
- Piletta automatica 3½" PM




- Disponibile anche in versione Vintage  
FT - SPT  
2265 080  
€ 788,00



■ Base 60



Accessori e disegno tecnico a pag. 162

2274 050	 Q4	incasso: 490 x 500	€ 422,00
2264 050	 FT  SPT	incasso FT: vedi sito web incasso SPT: 498 x 508	€ 422,00

- Acciaio AISI 304 satinato
- Dimensioni: 510 x 520 - 1 vasca: 450 x 400
- Piletta automatica 3½" PM

- Disponibile anche in versione Vintage  
FT - SPT  
2264 080  
€ 762,00



# KE vasche R15

sopratop | filotop



Base 80



Accessori, disegno tecnico e pilette automatiche a pag. 162

Codice	Versione	Caratteristiche	Prezzo
2157 050	FT	incasso FT: vedi sito web*	€ 539,00
	SPT	incasso SPT: 730 x 420*	

- Acciaio AISI 304 satinato
- Dimensioni: 750 x 440 - 1 vasca: 710 x 400
- Piletta 3½"

\* Il foro incasso necessita di intaglio per l'alloggio del troppo-pieno (vedi sito web)

• Disponibile anche in versione **Vintage, PVD e PVD Vintage**

Vintage inox 2157 080	Gun Metal 2157 056	Copper 2157 058	Gold 2157 059	Brandy 2157 055
€ 959,00	Vintage 2157 086			
	pag. 30	pag. 50	pag. 68	pag. 84 <span style="color: red; font-weight: bold;">NEW</span>

# KE vasche R15

sopratop | filotop

## Base 60



Accessori, disegno tecnico e pilette automatiche a pag. 162

Codice	Versione	Caratteristiche	Prezzo
2155 050	FT	incasso FT: vedi sito web*	€ 387,00
	SPT	incasso SPT: 520 x 420*	

- Acciaio AISI 304 satinato
- Dimensioni: 540 x 440 - 1 vasca: 500 x 400
- Piletta 3½"

\* Il foro incasso necessita di intaglio per l'alloggio del troppo-pieno (vedi sito web)

• Disponibile anche in versione **Vintage**, **PVD** e **PVD Vintage**

Vintage inox	Gun Metal	Copper	Gold	Brandy
2155 080	2157 856	2155 058	2155 059	2155 055
				<small>NEW</small>
pag. 30	pag. 30	pag. 50	pag. 68	pag. 85

€ 702,00

## Base 60



Accessori, disegno tecnico e pilette automatiche a pag. 162

2154 050	FT	incasso FT: vedi sito web*	€ 365,00
	SPT	incasso SPT: 470 x 420*	

- Acciaio AISI 304 satinato
- Dimensioni: 490 x 440 - 1 vasca: 450 x 400
- Piletta 3½"

\* Il foro incasso necessita di intaglio per l'alloggio del troppo-pieno (vedi sito web)

• Disponibile anche in versione **PVD**

**Gun Metal**  
2154 056



pag. 31

## Base 45



Accessori, disegno tecnico e pilette automatiche a pag. 162

2156 050	FT	incasso FT: vedi sito web*	€ 346,00
	SPT	incasso SPT: 420 x 420*	

- Acciaio AISI 304 satinato
- Dimensioni: 440 x 440 - 1 vasca: 400 x 400
- Piletta 3½"

\* Il foro incasso necessita di intaglio per l'alloggio del troppo-pieno (vedi sito web)

• Disponibile anche in versione **Vintage**, **PVD** e **PVD Vintage**

**Vintage inox**  
2156 080



€ 660,00

**Gun Metal**  
2156 056



pag. 32

B3



Griglia Black  
39 x 42 cm  
8100 617  
€ 255,00

B6



Griglia Black  
38 x 38 cm  
8100 651  
€ 259,00

B7



Griglia Black  
38 x 48 cm  
8100 652  
€ 264,00

B8



Griglia Black  
38 x 69 cm  
8100 653  
€ 369,00

L4



Tagliere cristallo  
23x41 cm  
8631 300  
€ 67,00

N2



Tagliere in HDPE  
27,2x42,5 cm  
8657 001  
€ 78,00

N3



Tagliere Twin  
in HDPE 31,7x42,5  
8644 101  
€ 116,00

O2



Vaschetta bianca  
27,2x41,4 cm  
8153 100  
€ 39,00

K7



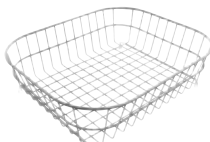
Kit tagliere in legno  
Iroko 42 x 31,7 cm  
con vaschetta  
scolapasta  
in acciaio inox  
8644 044  
€ 295,00

K8 \*



Kit grattugie con  
anello-supporto e  
vaschetta vivande  
8159 101  
€ 155,00

R2



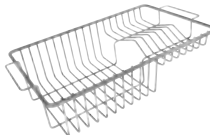
Cestello Inox  
34x40 cm  
8611 000  
€ 53,00

R3



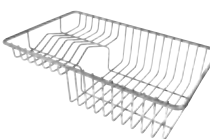
Cestello Inox  
40x40  
8612 000  
€ 61,00

T1



Cestello portapiatti  
inox 25x42,5 cm  
8100 201  
€ 92,00

T2 \*



Cestello portapiatti  
inox 21,4x37,9 cm  
8100 303  
€ 99,00

Z2 \*



Vaschetta forata  
inox 21,5x38 cm  
8151 000  
€ 296,00

Disponibile anche in versione PVD € 397,00



Gun Metal  
8151 006



Copper  
8151 008



Gold  
8151 009

\* utilizzabile solo in abbinamento al tagliere N3

### pilette automatiche opzionali

2211 051 PA PE PM PL PP  
2211 052

2222 051 PA PE PM PL PP  
2222 052

2263 051 PA PE PM PL PP  
2263 052

2297 051 PA PE PM PL PP  
2297 052

2287 050 PA PE PM PL PP

2280 051 PA PE PM PL PP  
2280 052

2157 050 PA PE PM PL PP

2155 050 PA PE PM PL PP

2154 050 PA PE PM PL PP

2156 050 PA PE PM PL PP

Vedi pag. 298

2211 051 B8 L4 N2 N3 B3 O2 K7 K8  
2211 052 R2 R3 T1 T2 Z2

2222 051 L4 N2 N3 O2 K7 K8 R2 T1  
2222 052 T2 Z2

2263 051 L4 N2 N3 O2 K7 K8 R3 T1  
2263 052 T2 Z2 B3 B7 R2

2297 051 L4 N2 N3 O2 K7 K8 R2 T1  
2297 052 T2 Z2

2287 050 B8 L4 N2 N3 O2 K7 K8 R3  
T1 T2 Z2 B3 R2

2283 050 L4 N2 N3 O2 K7 K8 R2 T1  
T2 Z2

2280 051 L4 N2 N3 O2 K7 K8 R3 T1  
2280 052 T2 Z2 B3 R3 R2

2278 050 B3 B8 L4 N2 N3 O2 K7 K8  
2266 050 R3 T1 T2 Z2 R2

2279 050 N2 N3 O2 K7 K8 R2 T1 T2  
2269 050 Z2

2272 050 B7 L4 N2 N3 O2 K7 K8 R3  
2265 050 T1 T2 Z2 B3 R2

2274 050 B3 L4 N2 N3 O2 K7 K8 R3  
2264 050 T1 T2 Z2 B3

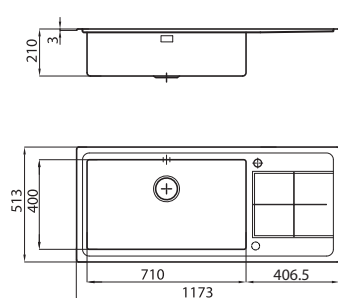
2157 050 B3 B8 L4 N2 N3 O2 K7 K8  
R3 T1 T2 Z2 R2

2155 050 B3 B7 L4 N2 N3 O2 K7 K8  
R3 T1 T2 Z2 R2

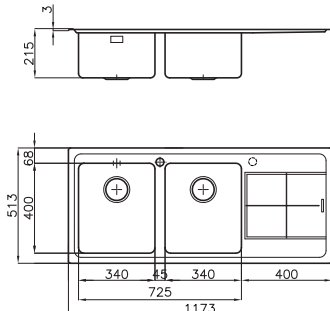
2154 050 B3 L4 N2 N3 O2 K7 K8 R3  
T1 T2 Z2 R2

2156 050 B6 L4 N2 N3 O2 K7 K8 R3  
T1 T2 Z2 R2

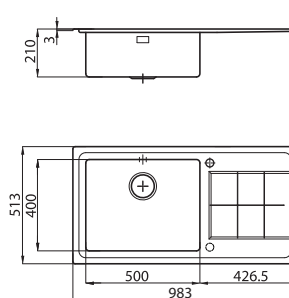
2211 051 dx | 2211 052 sx



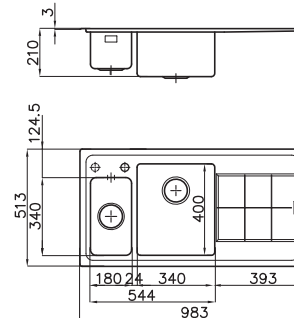
2222 051 dx | 2222 052 sx



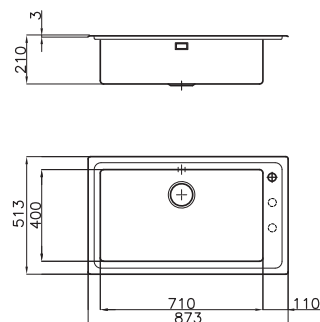
2263 051 dx | 2263 052 sx



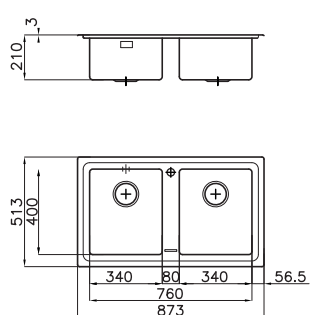
2297 051 dx | 2297 052 sx



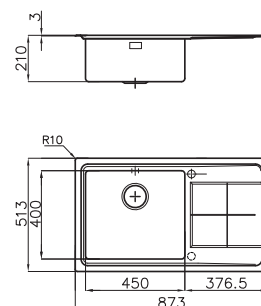
2287 050



2283 050

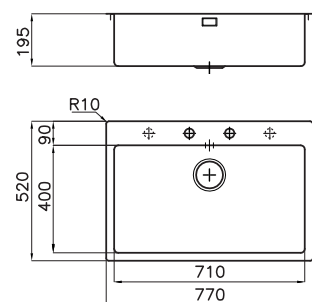


2280 051 dx | 2280 052 sx

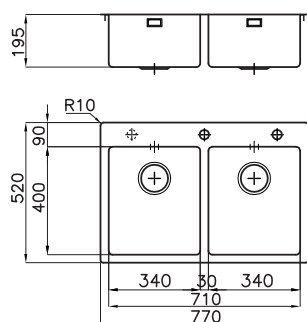


## KE Q4 e filotop

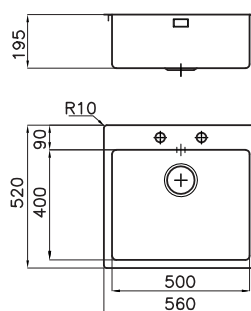
2278 050 | 2266 050



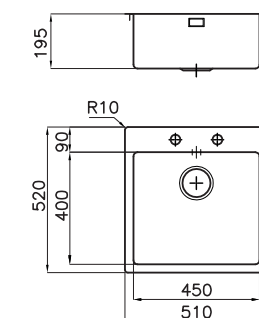
2279 050 | 2269 050



2272 050 | 2265 050

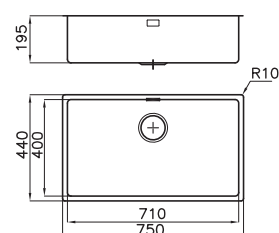


2274 050 | 2264 050

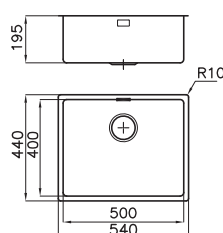


## KE vasche filotop

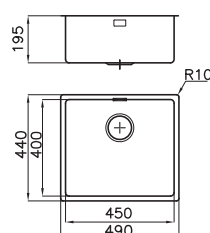
2157 050



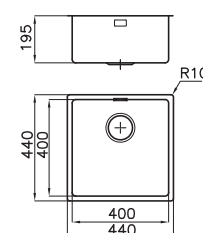
2155 050



2154 050



2156 050



# Stripe

semifilotop



## L'elegante gocciolatoio

a strisce è al contempo  
superficie di appoggio e  
zona di scolo dell'acqua.

# Stripe

semifilotop

Codice

Versione

Caratteristiche

Prezzo

■ Base 80/(90)<sup>T</sup> (rif. pag. 16)

4504 051 dx  
4504 052 sx



incasso: 1140 x 480

€ 1.049,00



- Acciaio AISI 304 satinato
- Dimensioni: 1173 x 513 - 1 vasca: 750 x 350
- Piletta automatica 3½" PM

In dotazione: elemento portacoltelli  
Accessori, disegno tecnico a pag. 166

■ Base 80/(90)<sup>T</sup> (rif. pag. 16)

4503 051 dx  
4503 052 sx



incasso: 1140 x 480

€ 989,00



- Acciaio AISI 304 satinato
- Dimensioni: 1173 x 513 - 2 vasche: 365 x 350
- Piletta automatica 3½" PM
- Possibilità fori aggiuntivi

Accessori, disegno tecnico a pag. 166

■ Base 60

4500 051 dx  
4500 052 sx



incasso: 840 x 480

€ 672,00



- Acciaio AISI 304 satinato
- Dimensioni: 873 x 513 - 1 vasca: 500 x 350
- Piletta automatica 3½" PM
- Possibilità fori aggiuntivi

Accessori, disegno tecnico a pag. 166



# Stripe

## semifilotop

■ Base 80/(90)<sup>T</sup> (rif. pag. 16)



Accessori a fondo pagina

Codice

Versione

Caratteristiche

Prezzo

4502 050



incasso: 840 x 480

€ 962,00

- Acciaio AISI 304 satinato
- Dimensioni: 873 x 513 - 2 vasche: 365 x 350
- Piletta automatica 3½" PM
- Possibilità fori aggiuntivi

■ Base 60



Accessori a fondo pagina

4505 050



incasso: 570 x 480

€ 595,00

- Acciaio AISI 304 satinato
- Dimensioni: 603 x 513 - 1 vasca: 500 x 350
- Piletta automatica 3½" PM
- Possibilità fori aggiuntivi

## accessori



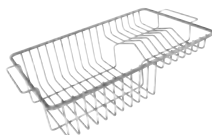
B4

Griglia Black  
36,8 x 34,2 cm  
8100 618  
€ 245,00



P3

Tagliere in legno  
Iroko 26 x 36,6 cm  
8643 117  
€ 75,00



T6

Griglia portapiatti  
inox 23 x 37,5  
8100 305

€ 88,00

4504 051 **B4** **P3** **T6**  
4504 052

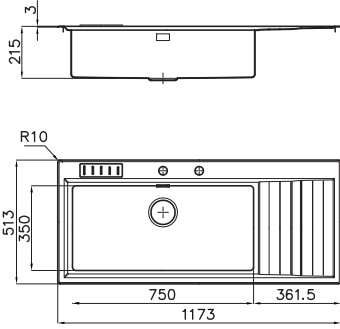
4503 051 **P3** **T6**  
4503 052

4500 051 **B4** **P3** **T6**  
4500 052

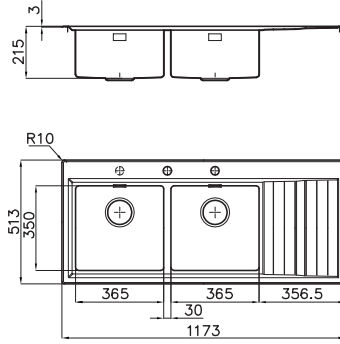
4502 050 **P3** **T6**

4505 050 **B4** **P3** **T6**

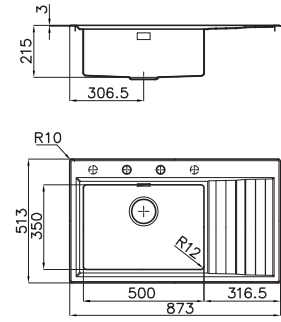
4504 051 dx | 4504 052 sx



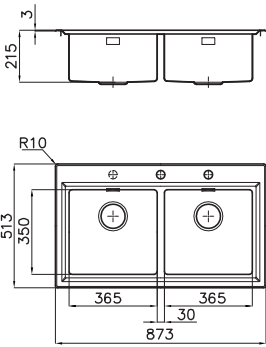
4503 051 dx | 4503 052 sx



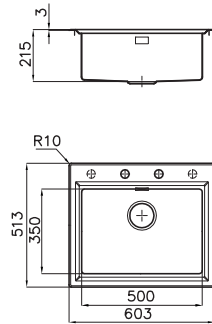
4500 051 dx | 4500 052 sx



4502 050



4505 050



Serie EVO NEW  
standard



Serie EVO | La vasca più grande  
di tutta la produzione Foster

# Serie EVO NEW

## standard

Codice	Versione	Caratteristiche	Prezzo
3216 051 dx 3216 052 sx	 STD	incasso: 1140 x 480	€ 452,00


Base 90



- Acciaio AISI 304 satinato
- Dimensioni: 1160 x 500 - 1 vasca: 730 x 400
- Piletta 3½"
- Possibilità fori aggiuntivi
- Versione Plus con vasca profonda

Accessori, disegno tecnico e pilette automatiche a pag. 172

Base 90 NEW


3219 051 dx 3219 052 sx	 STD	incasso: 1140 x 480	€ 322,00
----------------------------	--	---------------------	----------



- Acciaio AISI 304 satinato
- Dimensioni: 1160 x 500 - 1 vasca: 730 x 400
- Piletta 3½"
- Possibilità fori aggiuntivi

Accessori, disegno tecnico e pilette automatiche a pag. 172

Base 80/(90)<sup>T</sup> (rif. pag. 16)

3212 051 dx 3212 052 sx	 STD	incasso: 1140 x 480	€ 529,00
----------------------------	--	---------------------	----------



- Acciaio AISI 304 satinato
- Dimensioni: 1160 x 500 - 2 vasche: 340 x 400
- Piletta 3½"
- Possibilità fori aggiuntivi

Accessori, disegno tecnico e pilette automatiche a pag. 172

Serie EVO NEW  
standard



# Serie EVO NEW

standard

Codice	Versione	Caratteristiche	Prezzo
3218 001 dx 3218 002 sx	 STD	incasso: 840 x 480	€ 193,00

■ Base 60



- Acciaio AISI 304 satinato
- Dimensioni: 860 x 500 - 1 vasca: 450 x 400
- Piletta 3½"
- Possibilità fori aggiuntivi

Accessori, disegno tecnico e pilette automatiche a pag. 172

■ Base 80/(90)<sup>T</sup> (rif. pag. 16)

3274 050	 STD	incasso: 840 x 480	€ 490,00
----------	--	--------------------	----------



- Acciaio AISI 304 satinato
- Dimensioni: 860 x 500 - 2 vasche: 340 x 400
- Piletta 3½"

Accessori, disegno tecnico e pilette automatiche a pag. 172

■ Base 60 NEW


3217 000	 STD	incasso: 560 x 480	€ 264,00
----------	--	--------------------	----------



- Acciaio AISI 304 satinato
- Dimensioni: 590 x 500 - 1 vasca: 500 x 350
- Piletta 3½"
- Possibilità fori aggiuntivi

Accessori, disegno tecnico e pilette automatiche a pag. 172

# Serie EVO accessori



**L4**  
Tagliere cristallo  
23x41 cm  
8631 300  
€ 67,00



**L5**  
Tagliere cristallo  
29x54 cm  
8633 300  
€ 79,00



**P3**  
Tagliere  
26x36,6 cm  
8643 117  
€ 75,00



**N2**  
Tagliere in HDPE  
27,2x42,5 cm  
8657 001  
€ 78,00



**N3**  
Tagliere Twin  
in HDPE 31,7x42,5  
8644 101  
€ 116,00



**O2**  
Vaschetta bianca  
27,2x41,4 cm  
8153 100  
€ 39,00



**K7**  
Kit tagliere in legno  
Iroko 42 x 31,7 cm  
con vaschetta  
scolapasta  
in acciaio inox  
8644 044  
€ 295,00



**K8** \*  
Kit grattugie con  
anello-supporto e  
vaschetta vivande  
8159 101  
€ 155,00



**Z4**  
Scolapasta bianco  
17x32 cm  
8151 100  
€ 19,00



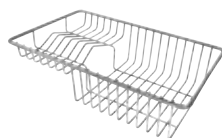
**R2**  
Cestello Inox  
34x40 cm  
8611 000  
€ 53,00



**R3**  
Cestello Inox  
40x40 cm  
8612 000  
€ 61,00



**T6**  
Griglia  
portapiatti inox  
23x37,5 cm  
8100 305  
€ 88,00



**T2** \*  
Cestello portapiatti  
inox 21,4x37,9 cm  
8100 303  
€ 99,00



**Z2** \*  
Vaschetta forata  
inox 21,5x38 cm  
8151 000  
€ 296,00

Disponibile anche in versione PVD € 397,00



Gun Metal  
8151 006



Copper  
8151 008



Gold  
8151 009

3219 051 L4 L5 N3 O2 K8 R3 T2 Z4  
3219 052 N2 R2 K7 Z2

3216 051 L4 L5 N3 O2 K8 R3 T2 Z4  
3216 052 N2 R2 K7 Z2

3212 051 L4 L5 N3 O2 K8 R3 T2 Z4  
3212 052 N2 R2 K7 Z2

3218 001 L4 L5 N3 O2 K8 R3 T2 Z4  
3218 002 N2 R2 K7 Z2

3274 050 L4 L5 N3 O2 K8 R3 T2 Z4  
Z4 N2 R2 K7 Z2

3217 000 T6 P3 O2 Z4

## pilette automatiche opzionali

3219 051 PA PE PM PL PP  
3219 052

3216 051 PA PE PM PL PP  
3216 052

3212 051 PA PE PM PL PP  
3212 052

3218 001 PA PE PM PL PP  
3218 002

3274 050 PA PE PM PL PP

3217 000 PA PE PM PL PP

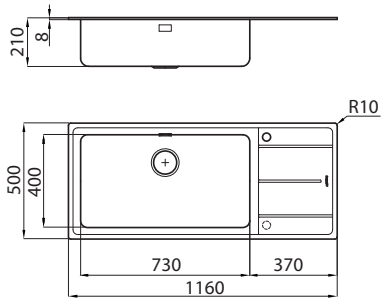
Vedi pag. 298

\* utilizzabile solo in abbinamento al tagliere N3

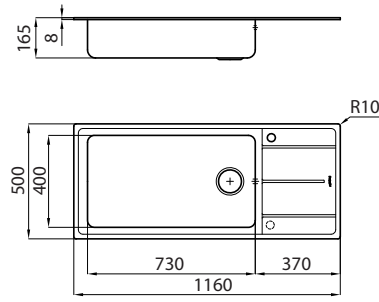
# Serie EVO

disegni tecnici

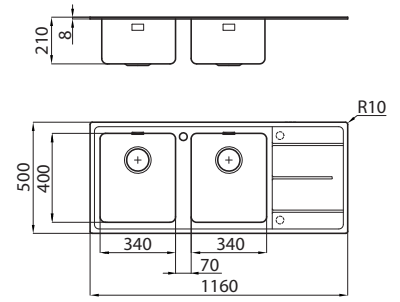
3216 051 dx | 3216 052 sx



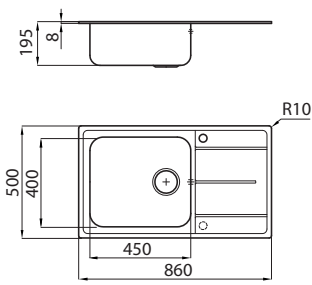
3219 051 dx | 3219 052 sx **NEW**



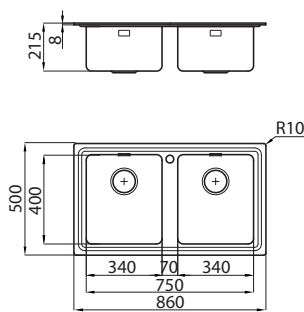
3212 051 dx | 3212 052 sx



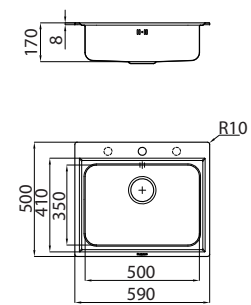
3218 001 dx | 3218 002 sx



3274 050



3217 000 **NEW**



LAVELLI




# Elettra

standard



■ Base 80/(90)<sup>T</sup> (rif. pag. 16)

Codice	Versione	Caratteristiche	Prezzo
5812 061 dx 5812 062 sx	 <b>STD</b>	incasso: 1140 x 480	€ 346,00



- Acciaio AISI 304 satinato
- Dimensioni: 1160 x 500 - 2 vasche: 340 x 400
- Piletta 3½"
- Possibilità fori aggiuntivi

Accessori, disegno tecnico  
e pilette automatiche a pag. 176

# Elettra standard

■ Base 60



Accessori, disegno tecnico  
e pilette automatiche a pag. 176

Codice

Versione

Caratteristiche

Prezzo

5197 061 dx  
5197 062 sx



incasso: 950 x 480

€ 324,00

- Acciaio AISI 304 satinato
- Dimensioni: 970 x 500 - 2 vasche: 340 x 400 + 150 x 300
- Piletta 3½"
- Possibilità fori aggiuntivi

LAVELLI

■ Base 80/(90)<sup>T</sup> (rif. pag. 16)



Accessori e disegno tecnico a pag. 176

5886 060



incasso: 840 x 480

€ 320,00

- Acciaio AISI 304 satinato
- Dimensioni: 860 x 500 - 2 vasche: 340 x 400
- Piletta 3½"

■ Base 45



Accessori, disegno tecnico  
e pilette automatiche a pag. 176

5186 061 dx  
5186 062 sx



incasso: 840 x 480

€ 230,00

- Acciaio AISI 304 satinato
- Dimensioni: 860 x 500 - 1 vasca: 340 x 400
- Piletta 3½"
- Possibilità fori aggiuntivi



L4

Tagliere cristallo  
23x41 cm  
8631 300  
€ 67,00



L5

Tagliere in cristallo  
29x54 cm  
8633 300  
€ 79,00



N2

Tagliere in HDPE  
27,2x42,5 cm  
8657 001  
€ 78,00



O2

Vaschetta bianca  
27,2x41,4 cm  
8153 100  
€ 39,00



Z4

Scolapasta bianco  
17x32 cm  
8151 100  
€ 19,00



R2

Cestello Inox  
34x40 cm  
8611 000  
€ 53,00



Z1

Scolapasta inox  
17x32 cm  
8154 043  
€ 155,00



K7

Kit tagliere in legno  
Iroko 42 x 31,7 cm  
con vaschetta  
scolapasta  
in acciaio inox  
8644 044  
€ 295,00

5812 061 L4 L5 N2 O2 R2 K7 Z4  
5812 062

5197 061 L4 L5 N2 O2 Z4 R2 Z1 K7  
5197 062

5886 060 L4 L5 N2 O2 R2 K7 Z4

5186 061 L4 L5 N2 O2 R2 K7 Z4  
5186 062

### pilette automatiche opzionali

5812 061 PR PC PQ  
5812 062

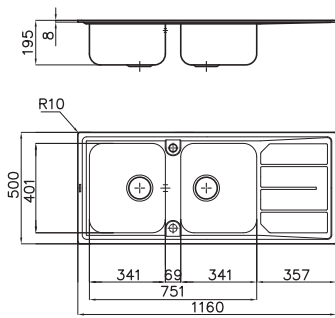
5197 061 PR PC PQ  
5197 062

5886 060 PR PC PQ

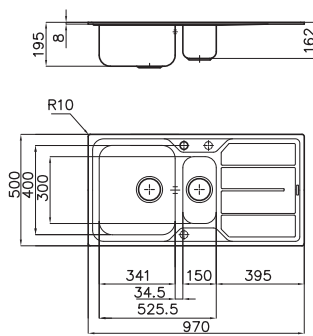
5186 061 PR PC PQ  
5186 062

Vedi pag. 298

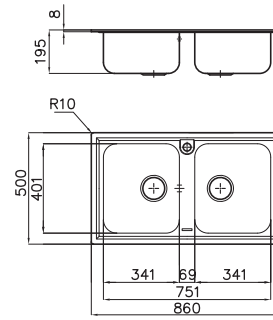
5812 061 dx | 5812 062 sx



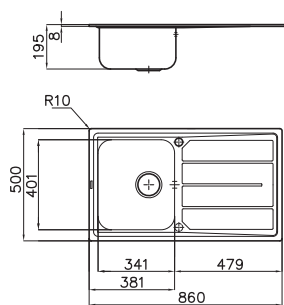
5197 061 dx | 5197 062 sx



5886 060



5186 061 dx | 5186 062 sx



# FM

standard



La continuità della superficie  
senza punti di saldatura garantisce  
pulizia e robustezza

Vasche capienti  
e Gocciolatoio salvagoccia

# FM standard

■ Base 80/(90)<sup>T</sup> (rif. pag. 16)



Codice	Versione	Caratteristiche	Prezzo
1972 061 dx 1972 062 sx	 STD	incasso: 1140 x 480	€ 198,00

- Acciaio AISI 304 satinato
- Dimensioni: 1160 x 500 - 2 vasche: 362,5 x 400
- Piletta 3½"
- Possibilità fori aggiuntivi

Accessori, disegno tecnico  
e pilette automatiche a pag. 182

■ Base 80/(90)<sup>T</sup> (rif. pag. 16)




1974 060	 STD	incasso: 840 x 480	€ 183,00
----------	--	--------------------	----------

- Acciaio AISI 304 satinato
- Dimensioni: 860 x 500 - 2 vasche: 362,5 x 400
- Piletta 3½"

Accessori e disegno tecnico a pag. 182

■ Base 45



1971 061 dx 1971 062 sx	 STD	incasso: 840 x 480	€ 152,00
----------------------------	--	--------------------	----------

- Acciaio AISI 304 satinato
- Dimensioni: 860 x 500 - 1 vasca: 362,5 x 400
- Piletta 3½"
- Possibilità fori aggiuntivi

Accessori, disegno tecnico  
e pilette automatiche a pag. 182

# FM Marine

standard



## Acciaio AISI 316

Migliore resistenza alla salsedine, ai detersivi, agli acidi degli alimenti

## L'assenza di saldature

conferisce al prodotto una maggiore uniformità superficiale priva di porosità, un'elevata rimovibilità batterica e resistenza alla corrosione

**AISI  
316**

# FM Marine standard

■ Base 80/(90)<sup>T</sup> (rif. pag. 16)



Codice	Versione	Caratteristiche	Prezzo
1972 961 dx 1972 962 sx	 STD	incasso: 1140 x 480	€ 275,00

- Acciaio AISI 304 satinato
- Dimensioni: 1160 x 500 - 2 vasche: 362,5 x 400
- Piletta 3½"
- Possibilità fori aggiuntivi

Accessori, disegno tecnico  
e pilette automatiche a pag. 182

■ Base 80/(90)<sup>T</sup> (rif. pag. 16)




1974 960  STD incasso: 840 x 480 € 243,00

- Acciaio AISI 304 satinato
- Dimensioni: 860 x 500 - 2 vasche: 362,5 x 400
- Piletta 3½"

Accessori e disegno tecnico a pag. 182

■ Base 45



1971 961 dx  
1971 962 sx  STD incasso: 840 x 480 € 195,00

- Acciaio AISI 304 satinato
- Dimensioni: 860 x 500 - 1 vasca: 362,5 x 400
- Piletta 3½"
- Possibilità fori aggiuntivi

Accessori, disegno tecnico  
e pilette automatiche a pag. 182





L4

Tagliere cristallo  
23x41 cm  
8631 300  
€ 67,00



L5

Tagliere in cristallo  
29x54 cm  
8633 300  
€ 79,00



N2

Tagliere in HDPE  
27,2x42,5 cm  
8657 001  
€ 78,00



R2

Cestello Inox  
34x40 cm  
8611 000  
€ 53,00

1972 061 L4 L5 N2 R2  
1972 062  
1972 961  
1972 962

---

1974 060 L4 L5 N2 R2  
1974 960

---

1971 061 L4 L5 N2 R2  
1971 062  
1971 961  
1971 962

---

### pilette automatiche opzionali

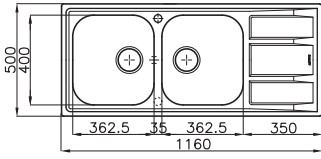
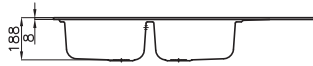
1972 061 PR PC PQ  
1972 062  
1972 961  
1972 962

---

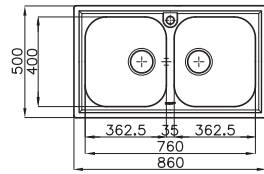
1971 061 PR PC PQ  
1971 062  
1971 961  
1971 962

Vedi pag. 298

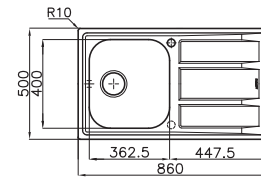
1972 061 dx | 1972 062 sx  
1972 961 dx | 1972 962 sx



1974 060  
1974 960



1971 061 dx | 1971 062 sx  
1971 961 dx | 1971 962 sx




# Big Bowl

standard



Base 60


Codice	Versione	Caratteristiche	Prezzo
1513 201 dx 1513 202 sx	 STD	incasso: 1140 x 480	€ 247,00



- Acciaio AISI 304 satinato
- Dimensioni: 1160 x 500 - 1 vasca: 450 x 400
- Piletta 3½"
- Possibilità fori aggiuntivi

Accessori, disegno tecnico  
e pilette automatiche a pag. 186

Base 90

1562 001 dx 1562 002 sx	 STD	incasso: 840 x 480	€ 229,00
----------------------------	---	--------------------	----------



- Acciaio AISI 304 satinato
- Dimensioni: STD 860 x 500 - 2 vasche: 450 x 400 + 275 x 400
- Piletta 3½"
- Possibilità fori aggiuntivi

Accessori, disegno tecnico  
e pilette automatiche a pag. 186

# Big Bowl standard

■ Base 60



Accessori, disegno tecnico  
e pilette automatiche a pag. 186

Codice

Versione

Caratteristiche

Prezzo

1561 201 dx  
1561 202 sx



incasso: 840 x 480

€ 189,00

- Acciaio AISI 304 satinato
- Dimensioni: 860 x 500 - 1 vasca: 450 x 400
- Piletta 3½"
- Possibilità fori aggiuntivi

LAVELLI

■ Base 60



Accessori, disegno tecnico  
e pilette automatiche a pag. 186

1511 001 dx  
1511 002 sx



incasso: 570 x 480

€ 176,00

- Acciaio AISI 304 satinato
- Dimensioni: 590 x 500 - 1 vasca: 450 x 400
- Piletta 3½"
- Possibilità fori aggiuntivi

■ Base 60



Accessori, disegno tecnico  
e pilette automatiche a pag. 186

1611 060



incasso: 530 x 480 R 135

€ 195,00

- Acciaio AISI 304 satinato
- Dimensioni: 550 x 500 - 1 vasca: 450 x 400
- Piletta 3½"

# Big Bowl

## accessori



L4

Tagliere cristallo  
23x41 cm  
8631 300  
€ 67,00



L5

Tagliere in cristallo  
29x54 cm  
8633 300  
€ 79,00



N2

Tagliere in HDPE  
27,2x42,5 cm  
8657 001  
€ 78,00



R3

Cestello Inox  
40x40 cm  
8612 000  
€ 61,00



T3

Griglia portapiatti  
inox 28x40 cm  
8100 280  
€ 104,00

1513 201 L4 L5 N2 R3  
1513 202

---

1562 001 L4 L5 N2 R3 T3  
1562 002

---

1561 201 L4 L5 N2 R3  
1561 202

---

1511 001 L4 L5 N2 R3  
1511 002

---

1611 060 L4 N2 R3

---

### pilette automatiche opzionali

1513 201 PR PO PC  
1513 202

---

1562 001 PR PO PC  
1562 002

---

1561 201 PR PO PC  
1561 202

---

1511 001 PR PO PC  
1511 002

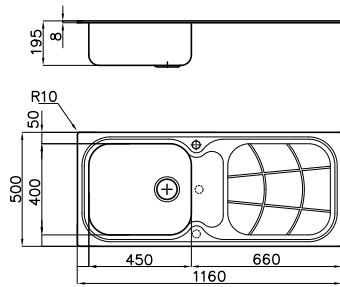
---

1611 060 PR PO PC

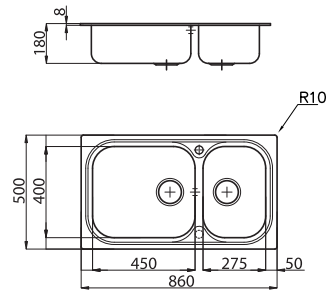
Vedi pag. 298

# Big Bowl | disegni tecnici

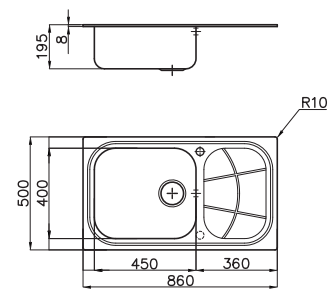
1513 201 dx | 1513 202 sx



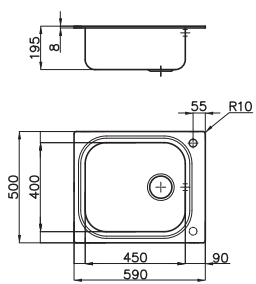
1562 001 dx | 1562 002 sx



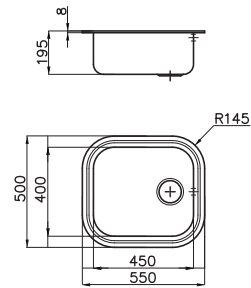
1561 201 dx | 1561 202 sx



1511 001 dx | 1511 002 sx



1611 060



# Uragano

standard



■ Base 100

Codice

1555 600

Versione

 STD

Caratteristiche

incasso: 950 x 480

Prezzo

€ 472,00



- Acciaio AISI 304 satinato
- Dimensioni: 970 x 500 - 1 vasca: 910 x 440
- Piletta 3½"

Accessori e disegno tecnico a pag. 190

# Tornado

standard



LAVELLI

■ Base 80

Codice

1579 660

Versione

 STD

Caratteristiche

incasso: 770 x 480

Prezzo

€ 398,00



- Acciaio AISI 304 satinato
- Dimensioni: 790 x 500 - 1 vasca: 730 x 400
- Piletta automatica 3½"
- Possibilità fori aggiuntivi

Accessori e disegno tecnico a pag. 190

■ Base 80

1679 660

 STD

incasso: 770 x 480 R 135

€ 398,00



- Acciaio AISI 304 satinato
- Dimensioni: 790 x 500 - 1 vasca: 730 x 400
- Piletta automatica 3½"
- Possibilità fori aggiuntivi

Accessori e disegno tecnico a pag. 190





P5

Tagliere in legno  
Iroko 37x30 cm  
8659 111  
€ 76,00



L5

Tagliere in cristallo  
29x54 cm  
8633 300  
€ 79,00



P4

Tagliere Twin in legno  
Iroko 37x46 cm  
8644 003  
€ 244,00



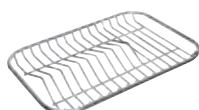
O1

Vaschetta bianca  
36x30 cm  
8152 100  
€ 47,00



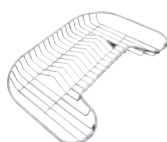
Z4

Scolapasta bianco  
17x32 cm  
8151 100  
€ 19,00




T \*

Griglia portapiatti  
inox 25x35 cm  
8100 154  
€ 63,00



T7

Griglia portapiatti  
inox 25x45 cm  
8100 111  
€ 88,00



R1

Portavaschetta  
37x45 cm  
8100 112  
€ 64,00

Uragano  
1555 600 P5 L5 P4 O1 Z4 T T7 R1

Tornado  
1579 660 P5 L5 P4 O1 Z4 T T7 R1

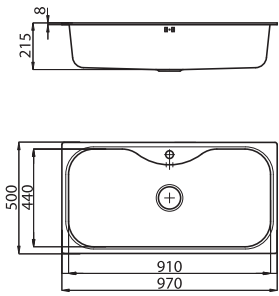
1679 660 P5 L5 P4 O1 Z4 T T7 R1

\* utilizzabile solo in abbinamento al tagliere P4

# Uragano

disegni tecnici

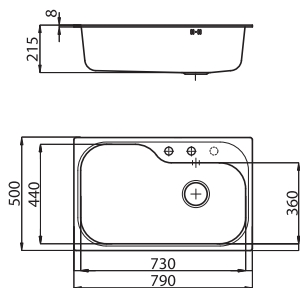
1555 600



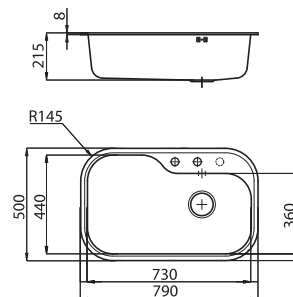
# Tornado

disegni tecnici

1579 660



1679 660



# Angolare

standard

NEW



## Base 90 x90



Accessori, disegno tecnico  
e pilette automatiche a pag. 194

Codice

3303 060

Versione



STD

Caratteristiche

incasso: vedi sito web

Prezzo

€ 641,00

- Acciaio AISI 304 satinato
- Dimensioni: 830 x 830 - 2 vasche: 340 x 400
- Piletta 3½"

## Base 90 lineare



Accessori, disegno tecnico  
e pilette automatiche a pag. 194

3308 050



STD

incasso: vedi sito web

€ 755,00

- Acciaio AISI 304 satinato
- Dimensioni: 830 x 830 - 2 vasche: 400 x 400 - 180 x 340
- Piletta 3½" + 1¼" su gocciolatoio
- Possibilità fori aggiuntivi





L4

Tagliere in cristallo  
23x41 cm  
8631 300  
€ 67,00



L5

Tagliere in cristallo  
29x54 cm  
8633 300  
€ 79,00



N2

Tagliere in HDPE  
27,2x42,5 cm  
8657 001  
€ 78,00



N3

Tagliere Twin  
in HDPE 31,7x42,5  
8644 101  
€ 116,00



O2

Vaschetta bianca  
27,2x41,4 cm  
8153 100  
€ 39,00



K7

Kit tagliere in legno  
Iroko 42 x 31,7 cm  
con vaschetta  
scolapasta  
in acciaio inox  
8644 044  
€ 295,00



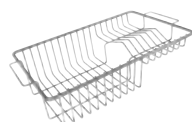
K8 \*

Kit grattugie con  
anello-supporto e  
vaschetta vivande  
8159 101  
€ 155,00



R2

Cestello Inox  
34x40 cm  
8611 000  
€ 53,00



T1

Cestello portapiatti  
inox 25x42,5 cm  
8100 201  
€ 92,00



Z2 \*

Vaschetta forata inox  
21,5x38 cm  
8151 000  
€ 296,00

Disponibile anche in versione PVD € 397,00



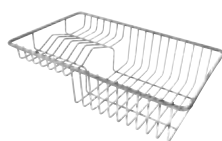
Gun Metal  
8151 006



Copper  
8151 008



Gold  
8151 009



T2 \*

Cestello portapiatti  
inox 21,4x37,9 cm  
8100 303  
€ 99,00

3303 060 L5 N2 O2 R2

3308 050 L4 L5 N2 N3 O2 R2 K7 K8  
T1 Z2 T2

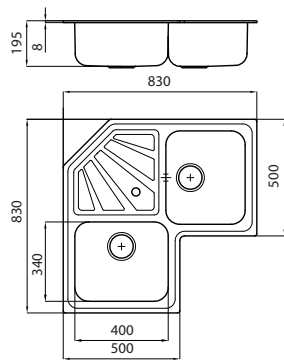
### pilette automatiche opzionali

3308 050 PR PO PC

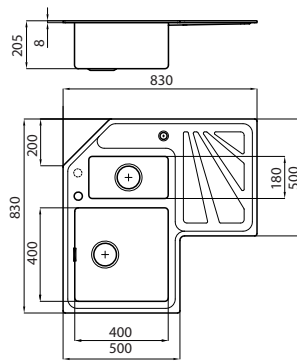
Vedi pag. 298

\* utilizzabile solo in abbinamento al tagliere N3

3303 060



3308 050



S1000  
standard



# S1000

standard

■ Base 80/(90)<sup>T</sup> (rif. pag. 16)



Accessori, disegno tecnico  
e pilette automatiche a pag. 200

Codice

Versione

Caratteristiche

Prezzo

1812 161 dx  
1812 162 sx



incasso: 1140 x 480

€ 195,00

- Acciaio AISI 304 satinato
- Dimensioni: 1160 x 500 - 2 vasche: 360 x 400
- Piletta 3 1/2"
- Possibilità fori aggiuntivi

LAVELLI

■ Base 60/(80)<sup>T</sup> (rif. pag. 16)



Accessori, disegno tecnico  
e pilette automatiche a pag. 200

1197 161 dx  
1197 162 sx



incasso: 950 x 480

€ 198,00

- Acciaio AISI 304 satinato
- Dimensioni: 970 x 500 - 2 vasche: 340 x 400 + 170 x 340
- Piletta 3 1/2"
- Possibilità fori aggiuntivi

- Disponibile anche in versione Microfoster  
1197 461 dx  
1197 462 sx  
€ 201,00



■ Base 45



Accessori, disegno tecnico  
e pilette automatiche a pag. 200

1186 161 dx  
1186 162 sx



incasso: 840 x 480

€ 145,00

- Acciaio AISI 304 satinato
- Dimensioni: 860 x 500 - 1 vasca: 340 x 400
- Piletta 3 1/2"
- Possibilità fori aggiuntivi



# S1000

standard

■ Base 80/(90)<sup>T</sup> (rif. pag. 16)



Accessori e disegno tecnico a pag. 200

Codice

Versione

Caratteristiche

Prezzo

1886 160



incasso: 840 x 480

€ 175,00

- Acciaio AISI 304 satinato
- Dimensioni: 860 x 500 - 2 vasche: 360 x 400
- Piletta 3 1/2"

■ Base 80

1279 060



incasso: 770 x 480

€ 175,00



Accessori e disegno tecnico a pag. 200

- Acciaio AISI 304 satinato
- Dimensioni: 790 x 500 - 2 vasche: 360 x 400
- Piletta 3 1/2"

■ Base 45

1179 061 dx  
1179 062 sx



incasso: 770 x 480

€ 145,00



Accessori, disegno tecnico  
e pilette automatiche a pag. 200

- Acciaio AISI 304 satinato
- Dimensioni: 790 x 500 - 1 vasca: 340 x 400
- Piletta 3 1/2"
- Possibilità fori aggiuntivi

# S1000

standard

■ Base 45




Per versione dx si intende foro miscelatore a destra;  
le versioni sx hanno foro a sinistra.  
Disegno tecnico a pag. 200

Codice	Versione	Caratteristiche	Prezzo
1144 001 dx 1144 002 sx	 STD	incasso: 420 x 480	€ 158,00
<ul style="list-style-type: none"><li>• Acciaio AISI 304 satinato</li><li>• Dimensioni: 440 x 500 - 1 vasca: 360 x 360</li><li>• Piletta 2"</li><li>• Possibilità fori aggiuntivi</li></ul>			
1144 061 dx 1144 062 sx	 STD	incasso: 420 x 480	€ 171,00
<ul style="list-style-type: none"><li>• Acciaio AISI 304 satinato</li><li>• Dimensioni: 440 x 500 - 1 vasca: 360 x 360</li><li>• Piletta 3 1/2"</li><li>• Possibilità fori aggiuntivi</li></ul>			

■ Base 30



Disegno tecnico a pag. 200

1129 000	 STD	incasso: 270 x 480	€ 144,00
<ul style="list-style-type: none"><li>• Acciaio AISI 304 satinato</li><li>• Dimensioni: 290 x 340 - 1 vasca: 240 x 340</li><li>• Piletta 2"</li></ul>			

# S1000

## accessori



L5

Tagliere in cristallo  
29x54 cm  
8633 300  
€ 79,00



N2

Tagliere in HDPE  
27,2x42,5 cm  
8657 001  
€ 78,00



R2

Cestello Inox  
34x40 cm  
8611 000  
€ 53,00

1812 161 L5 N2 R2  
1812 162

---

1197 161 L5 N2 R2  
1197 162

---

1186 161 L5 N2 R2  
1186 162

---

1886 160 L5 N2 R2

---

1279 060 L5 N2 R2

---

1179 061 L5 N2 R2  
1179 062

---

## pilette automatiche opzionali

1812 161 PR PO PC  
1812 162

---

1197 161 PR PO PC  
1197 162

---

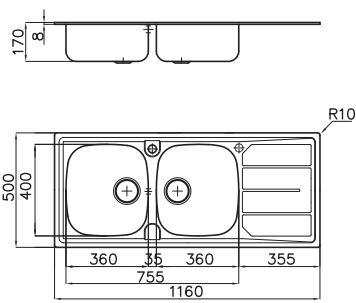
1186 161 PR PO PC  
1186 162

---

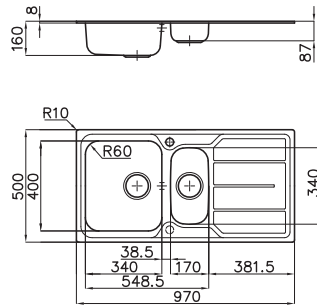
1179 061 PR PO PC  
1179 062

Vedi pag. 298

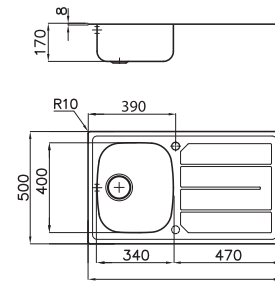
1812 161 dx | 1812 162 sx



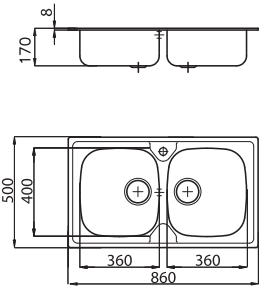
1197 161 dx | 1197 162 sx



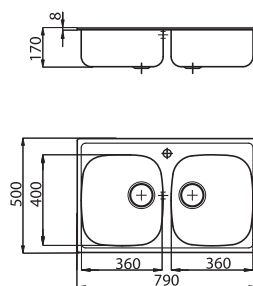
1186 161 dx | 1186 162 sx



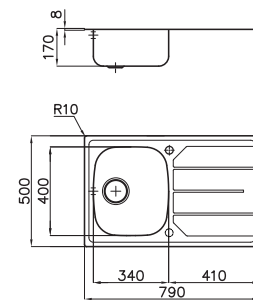
1886 160



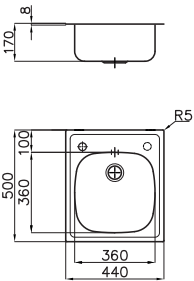
1279 060



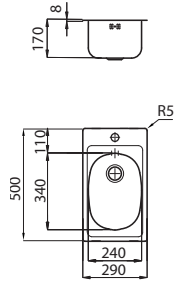
1179 061 dx | 1179 062 sx



1144 001 dx | 1144 002 sx  
1144 061 dx | 1144 062 sx



1129 000




# Monovasca S1000

BR



Base 80

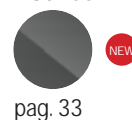
Codice	Versione	Caratteristiche	Prezzo
1180 150	 BR	incasso: 840 x 480	€ 172,00



- Acciaio AISI 304 satinato
- Dimensioni: 865 x 505 - 1 vasca: 726 x 350
- Piletta 3½"
- Possibilità fori aggiuntivi

• Disponibile anche in versione **Gun Metal**

**Gun Metal**  
1180 156



pag. 33

## accessori



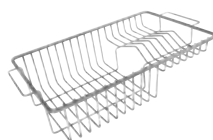
L5

Tagliere cristallo  
29x54 cm  
8633 300  
€ 79,00



P3

Tagliere  
26 x 36,6 cm  
8643 117  
€ 75,00



T6

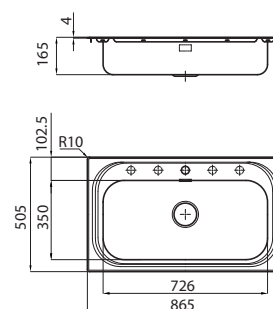
Griglia portapiatti  
inox 23 x 37,5  
8100 305  
€ 88,00

## pilette automatiche opzionali

PA PE PM PL PP PS

Vedi pag. 298

## disegno tecnico





# Lavelli e vasche | Sottotop







Lavelli e vasche | Sottotop



210	Phantom Base 	260	Serie 45
216	Phantom 	262	Serie 35
222	Milanello workstation	264	KE R15
228	Foster Milano	272	KE R15 con fissaggio facilitato 
234	Quadra EVO 	276	S400
240	Quadra R12 	278	Big Bowl
246	Quadra	280	Tornado
252	Circolari 	282	KS R60
254	S4001		



Diametro 380  
Circolari

Raggio 115  
Tornado

Raggio 95-50  
Big Bowl

Raggio 60  
KS

Raggio 30  
S400

Raggio 15  
KE

Raggio 12  
Phantom, S4001,  
Quadra R12,  
Serie 45, Serie 35

Raggio 0  
Milanello, Milano,  
Phantom Base,  
Quadra EVO, Quadra

Phantom Base NEW  
sottotop





Le pareti di contenimento sono piegate e saldate negli angoli per garantire la tenuta all'acqua e facilitare l'installazione delle lastre che compongono la vasca



Il corretto svuotamento dell'acqua grazie all'inclinazione del fondo verso il centro dello scarico



Il fondo delle vasche realizzato tramite stampaggio facilita le operazioni di pulizia grazie alle pareti laterali inclinate

# Phantom Base

sottotop

NEW

## Base 80



Accessori, disegno tecnico  
e pilette automatiche a pag. 214

Codice

Versione

Caratteristiche

Prezzo

5557 240



Per lastre spessore 20 mm € 236,00  
Dimensioni: 756 x 446  
1 vasca: 716 x 406

- Incasso: vedi sito web
- Fondo in acciaio AISI 304 satinato
- Piletta 3½" + tubo corrugato universale per l'installazione di differente troppo pieno

• Disponibile anche in versione PVD

Gun Metal  
5557 246



pag. 22

Copper  
5557 248



pag. 46

Gold  
5557 249



pag. 64

## Base 60



Accessori, disegno tecnico  
e pilette automatiche a pag. 214

5555 240



Per lastre spessore 20 mm € 212,00  
Dimensioni: 546 x 446  
1 vasca: 506 x 406

- Incasso: vedi sito web
- Fondo in acciaio AISI 304 satinato
- Piletta 3½" + tubo corrugato universale per l'installazione di differente troppo pieno

• Disponibile anche in versione PVD

Gun Metal  
5555 246



pag. 22

Copper  
5555 248



pag. 46

Gold  
5555 249



pag. 64

## Base 60



Accessori, disegno tecnico  
e pilette automatiche a pag. 214

5554 240



Per lastre spessore 20 mm € 196,00  
Dimensioni: 446 x 446  
1 vasca: 406 x 406

- Incasso: vedi sito web
- Fondo in acciaio AISI 304 satinato
- Piletta 3½" + tubo corrugato universale per l'installazione di differente troppo pieno

• Disponibile anche in versione PVD

Gun Metal  
5554 246



pag. 22

Copper  
5554 248



pag. 46

Gold  
5554 249



pag. 64

# Phantom Base

sottotop

NEW

## Base 80



Accessori, disegno tecnico e pilette automatiche a pag. 214

Codice

Versione

Caratteristiche

Prezzo

5557 340



Per lastre spessore 12 mm  
Dimensioni: 740 x 430  
1 vasca: 716 x 406

€ 236,00

- Incasso: vedi sito web
- Fondo in acciaio AISI 304 satinato
- Piletta 3½" + tubo corrugato universale per l'installazione di differente troppo pieno

• Disponibile anche in versione PVD

**Gun Metal**  
5557 346



pag. 22

**Copper**  
5557 348



pag. 46

**Gold**  
5557 349



pag. 64

## Base 60



Accessori, disegno tecnico e pilette automatiche a pag. 214

5555 340



Per lastre spessore 12 mm  
Dimensioni: 530 x 430  
1 vasca: 506 x 406

€ 212,00

- Incasso: vedi sito web
- Fondo in acciaio AISI 304 satinato
- Piletta 3½" + tubo corrugato universale per l'installazione di differente troppo pieno

• Disponibile anche in versione PVD

**Gun Metal**  
5555 346



pag. 22

**Copper**  
5555 348



pag. 46

**Gold**  
5555 349



pag. 64

## Base 60



Accessori, disegno tecnico e pilette automatiche a pag. 214

5554 340



Per lastre spessore 12 mm  
Dimensioni: 430 x 430  
1 vasca: 406 x 406

€ 196,00

- Incasso: vedi sito web
- Fondo in acciaio AISI 304 satinato
- Piletta 3½" + tubo corrugato universale per l'installazione di differente troppo pieno

• Disponibile anche in versione PVD

**Gun Metal**  
5554 346



pag. 22

**Copper**  
5554 348



pag. 46

**Gold**  
5554 349



pag. 64



# Phantom Base NEW

accessori



O2

Vaschetta bianca  
27,2x41,4 cm  
8153 100  
€ 39,00



N2

Tagliere in HDPE  
27,2x42,5 cm  
8657 001  
€ 78,00



B6

Griglia Black  
38x38 cm  
8100 651  
€ 259,00



B7

Griglia Black  
38x48 cm  
8100 652  
€ 264,00



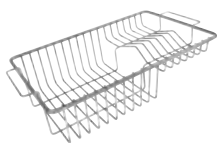
B8

Griglia Black  
38x69 cm  
8100 653  
€ 369,00



R3

Cestello Inox  
40x40 - 8612 000  
€ 61,00



T1

Cestello portapiatti  
inox 25x42,5 cm  
8100 201  
€ 92,00

5557 340 O2 N2 B8 R2 T1  
5557 240

---

5555 340 O2 N2 B7 R2 T1  
5555 240

---

5554 340 O2 N2 B6 R2 T1  
5554 240

---

## pilette automatiche opzionali

5557 340 PL PP PA PR  
5557 240

---

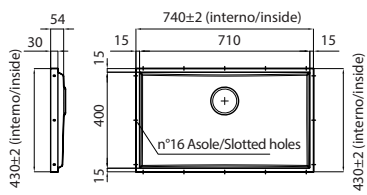
5555 340 PL PP PA PR  
5555 240

---

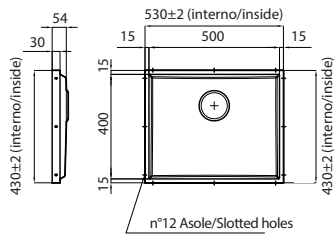
5554 340 PL PP PA PR  
5554 240

Vedi pag. 298

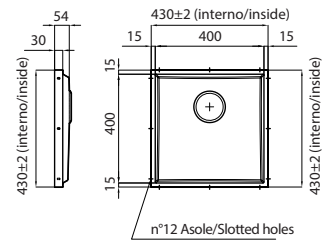
5557 340



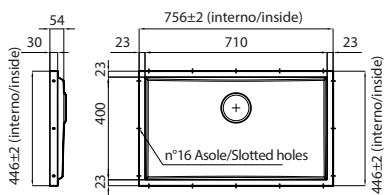
5555 340



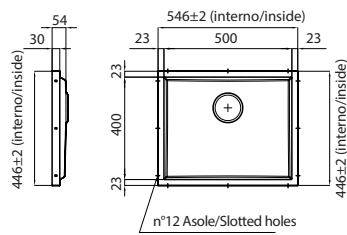
5554 340



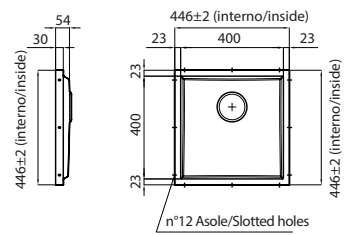
5557 240



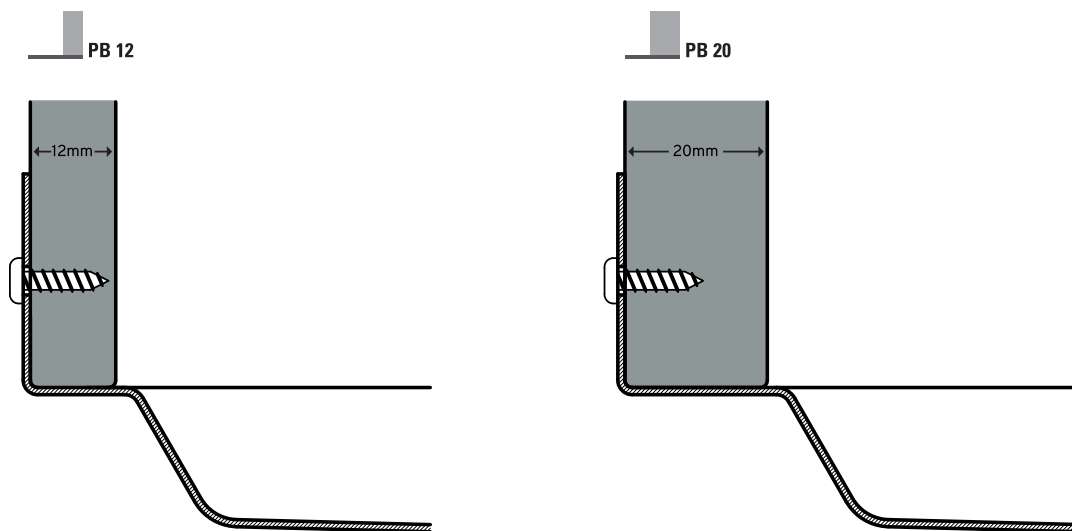
5555 240



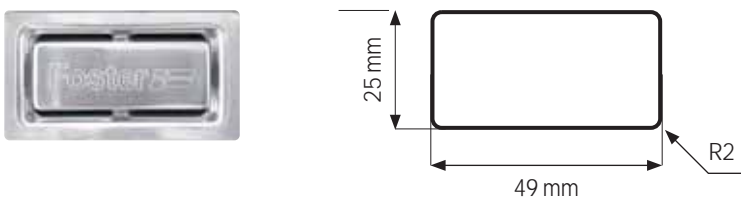
5554 240



Schema di fissaggio | Disegni in sezione per il fissaggio secondo lo spessore di 12mm o di 20 mm



Scasso per installazione troppo pieno Foster



Phantom  
sottotop

NEW





Il bordo sottile di soli 8 mm permette di creare un ribasso inferiore nei top senza che ci sia un indebolimento strutturale e quindi ridurre il bordo a vista del top



Lavelli con vasche R12



L'installazione è molto semplice e il ribasso a misura facilita il centraggio. Le vasche sono dotate di ganci speciali che semplificano l'installazione

# Phantom NEW

sottotop

Base 80



Accessori, disegno tecnico e pilette automatiche a pag. 220

Codice

Versione

Caratteristiche

Prezzo

4371 051

ST

incasso: vedi sito web

€ 697,00

- Acciaio AISI 304 satinato
- Dimensioni: 726 x 416 - 1 vasca: 710 x 400
- Piletta 3½"

• Disponibile anche in versione PVD

**Gun Metal**  
4371 056



pag. 23

**Copper**  
4371 058



pag. 47

**Gold**  
4371 059



pag. 65

Base 60



Accessori, disegno tecnico e pilette automatiche a pag. 220

4350 051

ST

incasso: vedi sito web

€ 579,00

- Acciaio AISI 304 satinato
- Dimensioni: 516 x 416 - 1 vasca: 500 x 400
- Piletta 3½"

• Disponibile anche in versione PVD

**Gun Metal**  
4350 056



pag. 24

**Copper**  
4350 058



pag. 48

**Gold**  
4350 059



pag. 66

Base 45



Accessori, disegno tecnico e pilette automatiche a pag. 220

4340 051

ST

incasso: vedi sito web

€ 498,00

- Acciaio AISI 304 satinato
- Dimensioni: 416 x 416 - 1 vasca: 400 x 400
- Piletta 3½"

• Disponibile anche in versione PVD

**Gun Metal**  
4340 056



pag. 24

**Copper**  
4340 058




pag. 48

**Gold**  
4340 059



pag. 66



\* Lo spessore minimo deve essere valutato in base alla resistenza del materiale



L4

Tagliere cristallo  
23x41 cm  
8631 300  
€ 67,00



N2

Tagliere in HDPE  
27,2x42,5 cm  
8657 001  
€ 78,00



N3

Tagliere Twin  
in HDPE 31,7x42,5  
8644 101  
€ 116,00



O2

Vaschetta bianca  
27,2x41,4 cm  
8153 100  
€ 39,00



K8 \*

Kit grattugie con  
anello-supporto e  
vaschetta vivande  
8159 101  
€ 155,00



B3

Griglia Black  
39,2x44,8 cm  
8100 617  
€ 255,00



K7

Kit tagliere in legno  
Iroko con scolapasta in  
acciaio inox  
8644 044  
€ 295,00



B6

Griglia Black  
38x38 cm  
8100 651  
€ 259,00



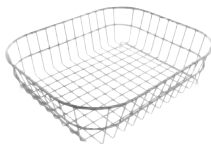
B7

Griglia Black  
38x48 cm  
8100 652  
€ 264,00



B8

Griglia Black  
38x69 cm  
8100 653  
€ 369,00



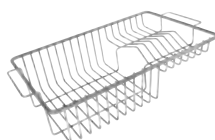
R2

Cestello Inox  
34x40 cm  
8611 000  
€ 53,00



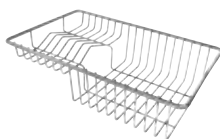
R3

Cestello Inox  
40x40 - 8612 000  
€ 61,00



T1

Cestello portapiatti  
inox 25x42,5 cm  
8100 201  
€ 92,00



T2 \*

Cestello portapiatti  
inox 21,4x37,9 cm  
8100 303  
€ 99,00



Z2 \*

Vaschetta forata  
inox 21,5x38 cm  
8151 000  
€ 296,00

Disponibile anche in versione PVD € 397,00



Gun Metal  
8151 006



Copper  
8151 008



Gold  
8151 009

4371 051 L4 N2 N3 O2 K8 B3 P4 B8  
R2 R3 T1 T2 Z2

4350 051 L4 N2 N3 O2 K8 B3 P4 B7  
R2 R3 T1 T2 Z2

4340 051 L4 N2 N3 O2 K8 B3 P4 B6  
R2 R3 T1 T2 Z2

### piette automatiche opzionali

4371 051 PL PP PA PE PM

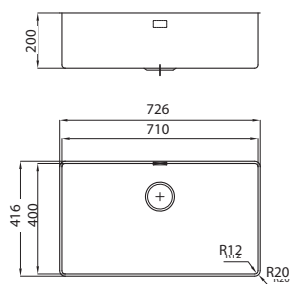
4350 051 PL PP PA PE PM

4340 051 PL PP PA PE PM

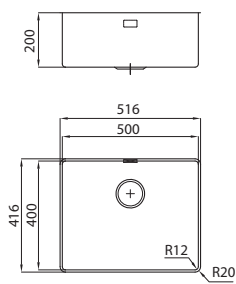
Vedi pag. 298

\* utilizzabile solo in abbinamento al tagliere N3

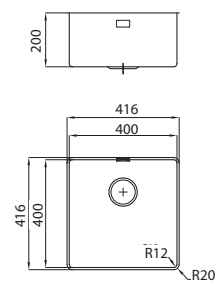
4371 051



4350 051



4340 051





# Milanello workstation

sottotop





### Gamma completa di accessori

Sul secondo invaso a combinazione di accessori per rendere pratica ogni operazione: risciacquare, scolare, affettare, grattugiare... sempre all'interno del lavello.



### Sistema a tre invasi

Sul primo scorrone le griglie Black: una grande superficie per risciacquare, scolare, lavorare.



### Griglia di protezione sul fondo

Il terzo invaso per le griglie black è sul fondo della vasca. Per risciacquare senza venire a contatto con il fondo, o per appoggiare senza graffiare l'acciaio.



# Milanello workstation

sottotop

Codice

Versione

Caratteristiche

Prezzo

Base 90

1034 850

ST

incasso: 750 x 426

€ 1.240,00



- Acciaio AISI 304 satinato
- Dimensioni: 790 x 466 - 1 vasca: 750 x 374
- Piletta SPACE 3 1/2"
- Sistema a 3 invasi

Disponibile anche in versione PVD

Gun Metal  
1034 856

Copper  
1034 858

Gold  
1034 859



pag. 25

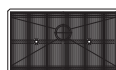


pag. 49

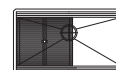


pag. 67

In dotazione: 2 griglie Black Milanello (8100 602)  
Accessori, disegno tecnico e pilette automatiche a pag. 226



Configurazione griglie Black a filo vasca



Configurazione griglie Black su fondo vasca

Base 90

1040 851 dx  
1040 852 sx

ST

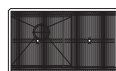
incasso: 750 x 426

€ 1.497,00

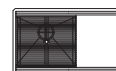


- Acciaio AISI 304 satinato
- Dimensioni: 790 x 466 - 1 vasca: 430 x 374
- Piletta SPACE 3 1/2"
- Sistema a 3 invasi

In dotazione: 2 griglie Black Milanello (8100 602)  
Accessori, disegno tecnico e pilette automatiche a pag. 226



Configurazione griglie Black a filo vasca



Configurazione griglie Black su fondo vasca

Base 60

1031 850

ST

incasso: 430 x 426

€ 1.010,00



- Acciaio AISI 304 satinato
- Dimensioni: 470 x 466 - 1 vasca: 430 x 374
- Piletta SPACE 3 1/2"
- Sistema a 3 invasi

In dotazione: 1 griglia Black Milanello (8100 602)  
Accessori, disegno tecnico e pilette automatiche a pag. 226



Configurazione griglie Black a filo vasca



Configurazione griglie Black su fondo vasca



LAVELLI  
SOTTOTOP

# Milanello workstation | accessori

## accessori opzionali scorrevoli sotto le griglie



Z3

Vaschetta forata  
inox 21,5x40 cm  
8156 000  
€ 290,00  
LIV. 2



T8

Griglia portapiatti  
inox 21,4x37,2 cm  
8100 306  
€ 85,00  
LIV. 2



P2

Tagliere  
39,5 x 22,5 cm  
in legno noce  
8642 004  
€ 98,00  
LIV. 2

## altri accessori opzionali



L4

Tagliere cristallo  
23x41 cm  
8631 300  
€ 67,00  
LIV. 1



N2

Tagliere in HDPE  
27,2x42,5 cm  
8657 001  
€ 78,00  
LIV. 2



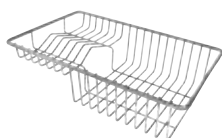
N3

Tagliere Twin  
in HDPE 31,7x42,5  
8644 101  
€ 116,00  
LIV. 1



K8 \*

Kit grattugie con  
anello-supporto e  
vaschetta vivande  
8159 101  
€ 155,00



T2 \*

Cestello portapiatti  
inox 21,4x37,9 cm  
8100 303  
€ 99,00



Z2 \*

Vaschetta forata  
inox 21,5x38 cm  
8151 000  
€ 296,00

Disponibile anche in versione PVD € 397,00



Gun Metal  
8151 006



Copper  
8151 008



Gold  
8151 009



K7

Kit tagliere in legno  
Iroko 42 x 31,7 cm  
con vaschetta  
scolapasta  
in acciaio inox  
8644 044  
€ 295,00  
LIV. 1



B5

Griglia Black  
37,2 x 42,4 cm  
8100 602  
€ 299,00  
LIV. 1 - 3

1034 850 Z3 T8 L4 N2 N3 K8 T2 Z2  
K7 P2 B5

1040 851 Z3 T8 L4 N2 N3 K8 T2 Z2  
1040 852 K7 P2 B5

1031 850 Z3 T8 L4 N2 N3 K8 T2 Z2  
K7 P2 B5

## pilette automatiche opzionali

1034 850 PP

1040 851 PP  
1040 852

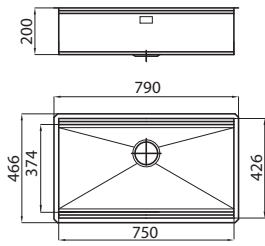
1031 850 PP

Vedi pag. 298

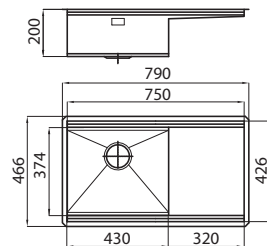
\* utilizzabile solo in abbinamento agli accessori N3, K1 e K2

# Milanello workstation | disegni tecnici

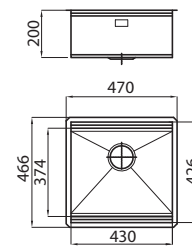
1034 850



1040 851 dx | 1040 852 sx



1031 850



## Schema di posizionamento degli accessori sugli invasi

Il sistema di "corsie" rende possibile l'utilizzo combinato di innumerevoli accessori. Griglie, taglieri, portautensili, vaschette e contenitori di varie dimensioni si alternano nella zona di lavoro con un semplice gesto e possono essere impilati, sempre a portata di mano.



Foster Milano  
sottotop





### Gamma completa di accessori

Sul secondo invaso na combinazione di accessori per rendere pratica ogni operazione: risciacquare, scolare, affettare, grattugiare... sempre all'interno del livello.



### Sistema a tre invasi

Sul primo scorrano le griglie Black: una grande superficie per risciacquare, scolare, lavorare.



### Griglia di protezione sul fondo

Il terzo invaso per le griglie black è sul fondo della vasca. Per risciacquare senza venire a contatto con il fondo, o per appoggiare senza graffiare l'acciaio.





# Foster Milano

sottotop

Base 120

Codice

Versione

Caratteristiche

Prezzo

1015 850

ST


incasso: 968 x 452

€ 964,00



- Acciaio AISI 304 satinato
- Dimensioni: **1016 x 500** - 1 vasca: 968 x 400
- Piletta SPACE 3 1/2"
- Sistema a 3 invasi

Accessori e disegno tecnico a pag. 232



Configurazione  
griglie Black  
a filo vasca



Configurazione  
griglie Black  
su fondo vasca

Base 120

1016 850

ST

incasso: 968 x 452

€ 1.260,00



- Acciaio AISI 304 satinato
- Dimensioni: **1016 x 500** - 2 vasche: 462 x 400
- Piletta SPACE 3 1/2"
- Sistema a 3 invasi

Accessori e disegno tecnico a pag. 232



Configurazione  
griglie Black  
a filo vasca



Configurazione  
griglie Black  
su fondo vasca

Base 90

1014 850

ST


incasso: 790 x 452

€ 848,00

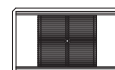


- Acciaio AISI 304 satinato
- Dimensioni: **838 x 500** - 1 vasca: 790 x 400
- Piletta SPACE 3 1/2"
- Sistema a 3 invasi

Accessori e disegno tecnico a pag. 232



Configurazione  
griglie Black  
a filo vasca



Configurazione  
griglie Black  
su fondo vasca

# Foster Milano

## sottotop

■ Base 60



Codice	Versione	Caratteristiche	Prezzo
1013 850	 <b>ST</b>	incasso: 462 x 452	€ 750,00

- Acciaio AISI 304 satinato
- Dimensioni: 510 x 500 - 1 vasca: 462 x 400
- Piletta SPACE 3 1/2"
- Sistema a 3 invasi

Accessori e disegno tecnico a pag. 232



Configurazione  
griglie Black  
a filo vasca



Configurazione  
griglie Black  
su fondo vasca

- 

**B9**  
Griglia Black  
39,2 x 44,8 cm  
8100 600  
€ 278,00  
LIV. 1 - 3
- 

**L4**  
Tagliere cristallo  
23 x 41 cm  
8631 300  
€ 67,00  
LIV. 2
- 

**K2**  
Kit tagliere  
44,8 x 28,9 cm  
8100 037  
€ 349,00  
LIV. 1
- 

**K3**  
Kit porta spezie  
44,8 x 10 cm  
8100 620  
€ 121,00  
LIV. 1
- 

**K4**  
Kit porta bottiglie  
44,8 x 14 cm  
8100 621  
€ 245,00  
LIV. 1
- 

**K5**  
Kit vaschette  
44,8 x 18 cm  
8100 622  
€ 233,00  
LIV. 1
- 

**K6**  
Kit vaschetta+owl  
44,8 x 28 cm  
8100 628  
€ 250,00  
LIV. 1
- 

**K7**  
Kit tagliere in legno  
Iroko 42 x 31,7 cm  
con vaschetta  
scolapasta  
in acciaio inox  
8644 044  
€ 295,00
- 

**K8 \***  
Kit grattugie  
con anello supporto  
e vaschetta raccogli  
vivande  
8159 101  
€ 155,00

- 

**P6**  
Tagliere legno noce  
18 x 44 cm  
8642 000  
€ 90,00
  - 

**N3**  
Tagliere Twin  
in HDPE  
31,7 x 42,5 cm  
8644 101  
€ 116,00  
LIV. 2
  - 

**T2 \***  
Cestello portapiatti  
Inox 21,4 x 37,9 cm  
8100 303  
€ 99,00
  - 

**Z2 \***  
Vaschetta forata  
Inox 21,5 x 38 cm  
8151 000  
€ 296,00
- Disponibile anche in versione PVD € 397,00
- |   |   |   |
|---|---|---|
|  |  |  |
| <b>Gun Metal</b><br>8151 006  | <b>Copper</b><br>8151 008   | <b>Gold</b><br>8151 009   |

- 

**X1 \*\***  
Vaschetta inox forata  
12,6 x 12,1 cm  
8151 001  
€ 99,00
- 

**X3 \*\*\***  
Porta coltelli  
8100 030  
€ 77,00

\* utilizzabile solo in abbinamento al tagliere N3  
 \*\* utilizzabile solo in abbinamento al kit K2  
 \*\*\* utilizzabile solo in abbinamento al kit K4

- 1015 850 **B9 L4 K2 K3 K4 K5 K6 K7**  
**K8 M6 N3 T2 Z2 X1 X3**

---

- 1016 850 **B9 L4 K2 K3 K4 K5 K6 K7**  
**K8 M6 N3 T2 Z2 X1 X3**

---

- 1014 850 **B9 L4 K2 K3 K4 K5 K6 K7**  
**K8 M6 N3 T2 Z2 X1 X3**

---

- 1013 850 **B9 L4 K2 K3 K4 K5 K6 K7**  
**K8 M6 N3 T2 Z2 X1 X3**

## pilette automatiche opzionali

- 1015 850 **PL PP PA PE PM PS**

---

- 1016 850 **PL PP PA PE PM PS**

---

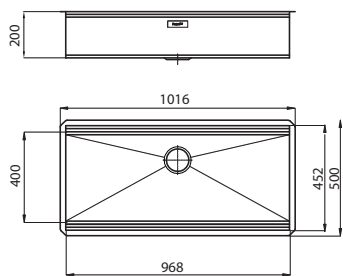
- 1014 850 **PL PP PA PE PM PS**

---

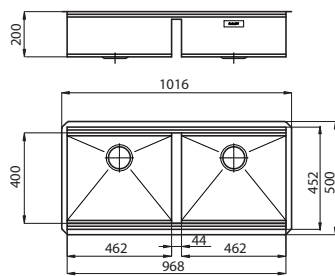
- 1013 850 **PL PP PA PE PM PS**

Vedi pag. 298

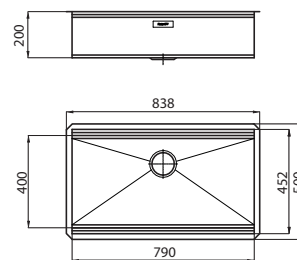
1015 850



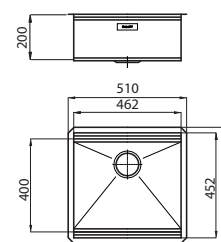
1016 850



1014 850

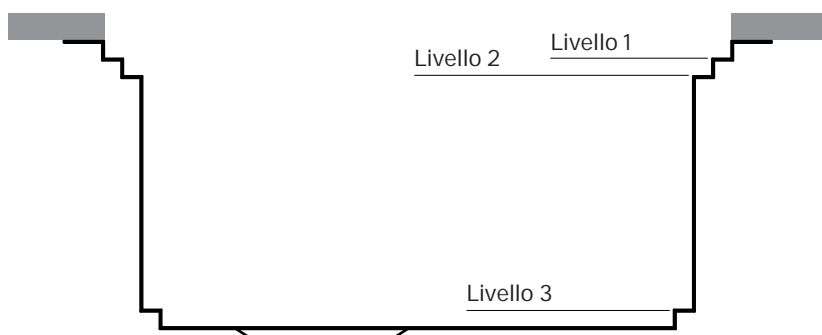


1013 850




## Schema di posizionamento degli accessori sugli invasi

Il sistema di "corsie" rende possibile l'utilizzo combinato di innumerevoli accessori. Griglie, taglieri, portautensili, vaschette e contenitori di varie dimensioni si alternano nella zona di lavoro con un semplice gesto e possono essere impilati, sempre a portata di mano.



Quadra EVO NEW  
sottotop





### Gamma completa di accessori

Una combinazione di accessori per rendere pratica ogni operazione: risciacquare, scolare, affettare, grattugiare... sempre all'interno del livello.



### Nell'installazione positive reveal

il gradino di 12 mm permette alla griglia di avere un effetto di continuità con il top.



### Possibilità di griglie personalizzate

Possibilità di fornire su richiesta le geometrie Cad 3D per realizzare griglie dello stesso materiale del top.



# Quadra EVO

sottotop



Codice

Versione

Caratteristiche

Prezzo

Base 90

1257 850

ST

incasso: 740 x 452 R5

€ 964,00



- Acciaio AISI 304 satinato
- Dimensioni: 780 x 470 - 1 vasca: 740 x 430
- Piletta 3,5"

• Disponibile anche in versione **PVD** **Gun Metal** 1257 856

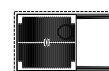


pag. 26

In dotazione: **2 griglie** (8100 614 - 8100 615)  
Accessori, disegno tecnico  
e pilette automatiche a pag. 238



Configurazione  
griglie Black  
a filo vasca



Configurazione  
griglie Black  
su fondo vasca

Base 80

1255 850

ST

incasso: 530 x 452 R5

€ 716,00



- Acciaio AISI 304 satinato
- Dimensioni: 570 x 470 - 1 vasca: 530 x 430
- Piletta 3,5"

• Disponibile anche in versione **PVD** **Gun Metal** 1255 856



pag. 27

In dotazione: **1 griglia** (8100 615)  
Accessori, disegno tecnico  
e pilette automatiche a pag. 238



Configurazione  
griglie Black  
a filo vasca



Configurazione  
griglie Black  
su fondo vasca

Base 60

1254 850

ST

incasso: 430 x 452 R5

€ 696,00



- Acciaio AISI 304 satinato
- Dimensioni: 470 x 470 - 1 vasca: 430 x 430
- Piletta 3,5"

• Disponibile anche in versione **PVD** **Gun Metal** 1254 856



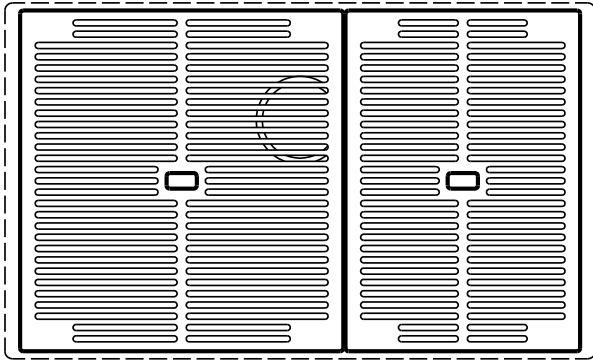
pag. 27

In dotazione: **1 griglia** (8100 615)  
Accessori, disegno tecnico  
e pilette automatiche a pag. 238

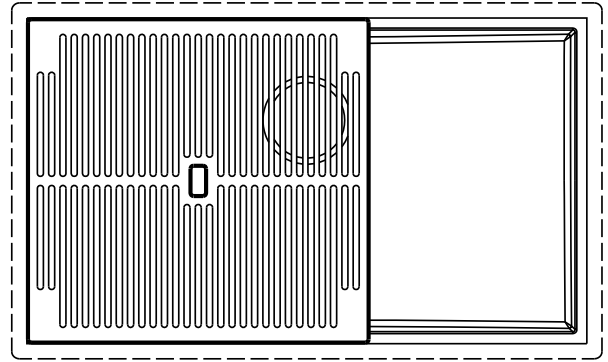


Configurazione  
griglie Black  
a filo vasca

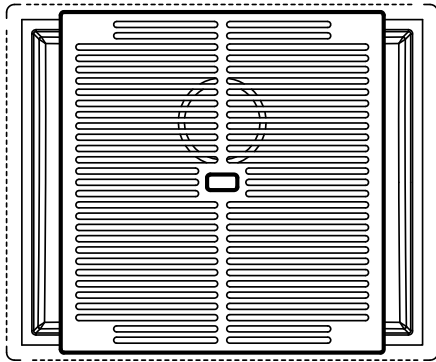
# Quadra EVO NEW | Schema di configurazione griglie



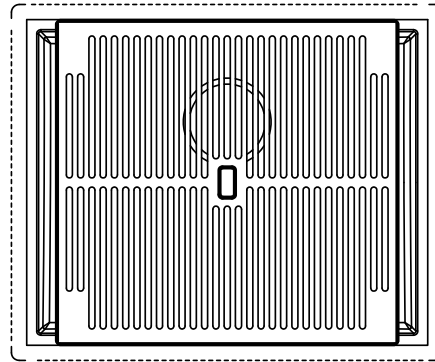
Configurazione **griglie Black 8100 615 + 8100 614**  
a filo vasca



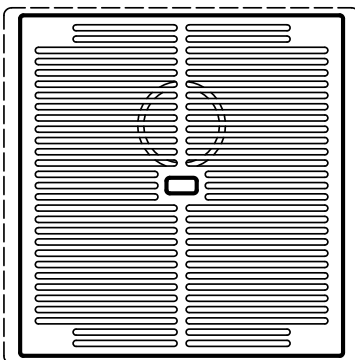
Configurazione **griglia Black 8100 615**  
in appoggio al gradino perimetrale sul fondo



Configurazione **griglia Black 8100 615**  
a filo vasca



Configurazione **griglia Black 8100 615**  
in appoggio al gradino perimetrale sul fondo



Configurazione **griglia Black 8100 615**  
a filo vasca



# Quadra EVO NEW

## accessori



**K2**  
Kit tagliere  
44,8 x 28,9 cm  
8100 037  
€ 349,00  
LIV. 1



**K3**  
Kit porta spezie  
44,8 x 10 cm  
8100 620  
€ 121,00  
LIV. 1



**K4**  
Kit porta bottiglie  
44,8 x 14 cm  
8100 621  
€ 245,00  
LIV. 1



**K5**  
Kit vaschette  
44,8 x 18 cm  
8100 622  
€ 233,00  
LIV. 1



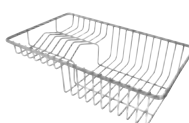
**K6**  
Kit vaschetta  
44,8 x 28 cm  
8100 628  
€ 250,00  
LIV. 1



**O2**  
Vaschetta bianca  
41,4x27,2 cm  
8153 100  
€ 39,00  
Sul fondo



**P6**  
Tagliere  
in legno noce  
18x44,8 cm  
8642 000  
€ 90,00  
LIV. 1



**T2** \*  
Cestello  
portapiatti inox  
21,4x37,9 cm  
8100 303  
€ 99,00



**X1** \*  
Vaschetta inox forata  
12,6 x 12,1 cm  
8151 001  
€ 99,00



**Z2** \*  
Vaschetta forata inox  
21,5x38 cm  
8151 000  
€ 296,00

Disponibile anche in versione PVD € 397,00



**Gun Metal**  
8151 006



**Copper**  
8151 008



**Gold**  
8151 009



**B1**  
Griglia Black  
42,7 x 45 cm  
8100 615  
€ 282,00  
LIV. 1 / LIV. 2



**B2**  
Griglia Black  
31 x 45 cm  
8100 614  
€ 216,00  
LIV. 1



**X3** \*\*  
Porta coltelli  
8100 030  
€ 77,00



**K8** \*  
Kit grattugie con  
anello-supporto e  
vaschetta vivande  
8159 101  
€ 155,00

1257 050 **K2 K3 K4 K5 K6 O2 P6 T2**  
**X1 B1 B2 Z2 X3 K8**

1255 050 **K2 K3 K4 K5 K6 O2 P6 T2**  
**X1 B1 B2 Z2 X3 K8**

1254 050 **K2 K3 K4 K5 K6 O2 P6 T2**  
**X1 B1 Z2 X3 K8**

### pilette automatiche opzionali

1257 050 **PL PP PM PA**

1255 050 **PL PP PM PA**

1254 050 **PL PP PM PA**

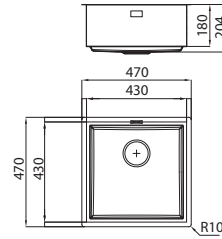
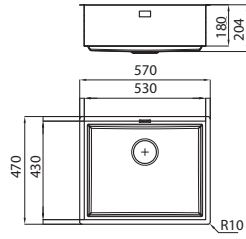
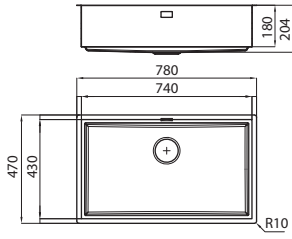
Vedi pag. 298

\* utilizzabile solo in abbinamento al kit K2  
\*\* utilizzabile solo in abbinamento al kit K4

1257 850

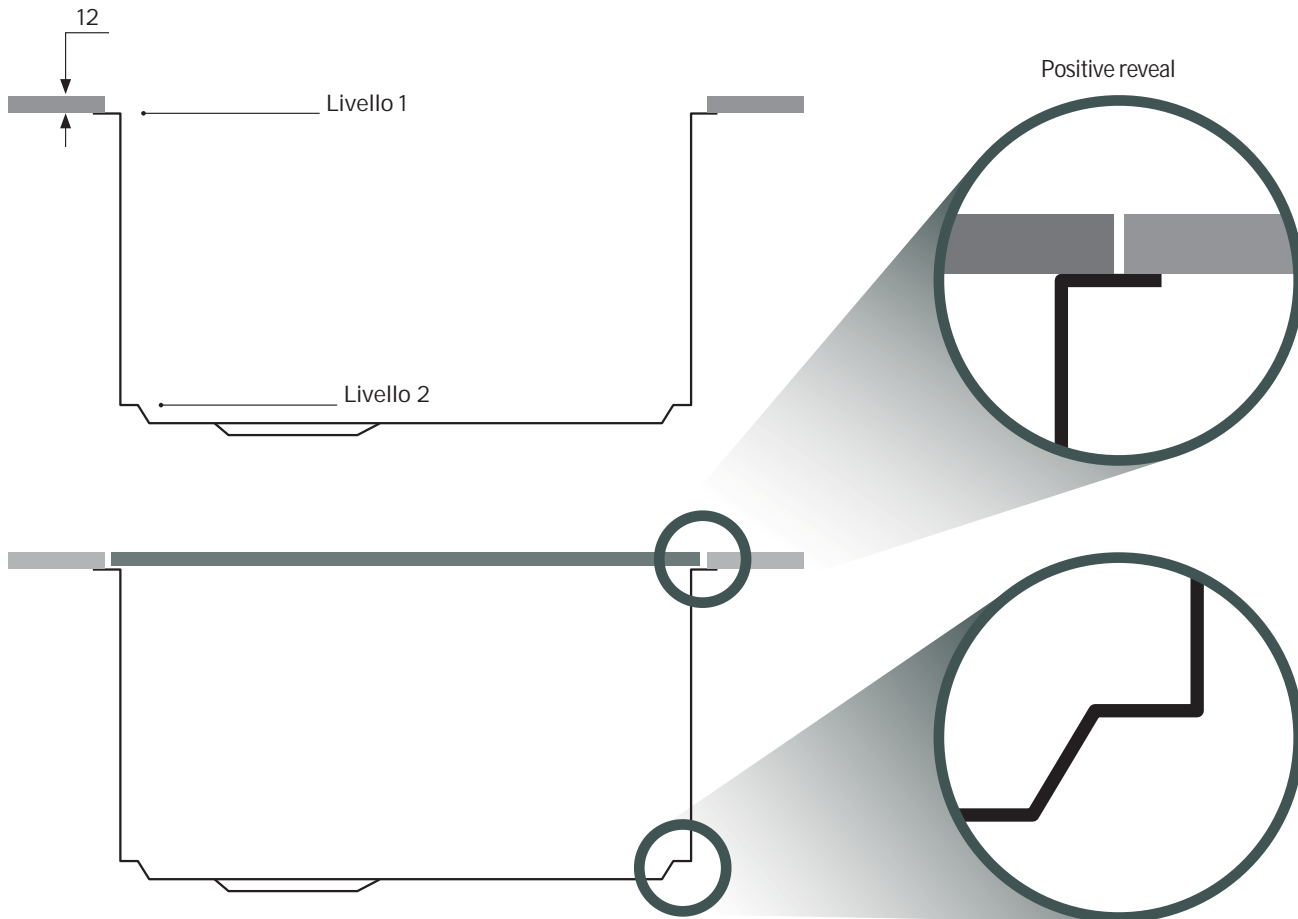
1255 850

1254 850



LAVELLI  
SOTTOTOP

### Schema di posizionamento degli accessori sugli invasi



Possibilità di abbinamento delle griglie a filo utilizzando top da 12 mm

Quadra R12  
sottotop

NEW





Lavelli con vasche R12



Il fondo è diamantato



In dotazione c'è una griglia Black che può essere posta sia in appoggio sul piano, sia in appoggio sul fondo grazie a quattro piedini in gomma.



# Quadra R12

NEW

sottotop

Codice

Versione

Caratteristiche

Prezzo

Base 90

1718 850

ST

incasso: 800 x 400 R12

€ 795,00

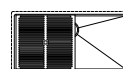


- Acciaio AISI 304 satinato
- Dimensioni: 840 x 440 - 1 vasca: 800 x 400
- Piletta 3,5"

In dotazione: 1 griglia (8100 617)  
Accessori, disegno tecnico  
e pilette automatiche a pag. 244



Configurazione  
griglie Black  
a filo vasca



Configurazione  
griglie Black  
su fondo vasca

Base 80

1717 850

ST

incasso: 710 x 400 R12

€ 748,00



- Acciaio AISI 304 satinato
- Dimensioni: 750 x 440 - 1 vasca: 710 x 400
- Piletta 3,5"

Disponibile anche  
in versione PVD

Gun Metal

1717 856



pag. 28

Gun Metal  
Fumé

1717 816



pag. 28

Brandy

1717 855



pag. 83

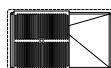
Brandy  
Fumé

1717 815

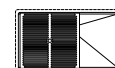


pag. 83

In dotazione: 1 griglia (8100 617)  
Accessori, disegno tecnico  
e pilette automatiche a pag. 244



Configurazione  
griglie Black  
a filo vasca



Configurazione  
griglie Black  
su fondo vasca

Base 60

1715 850

ST

incasso: 500 x 400 R12

€ 697,00



- Acciaio AISI 304 satinato
- Dimensioni: 540 x 440 - 1 vasca: 500 x 400
- Piletta 3,5"

Disponibile anche  
in versione PVD

Gun Metal

1715 856



pag. 29

Gun Metal  
Fumé

1715 816



pag. 29

Brandy

1715 855



pag. 83

Brandy  
Fumé

1715 815



pag. 83

In dotazione: 1 griglia (8100 617)  
Accessori, disegno tecnico  
e pilette automatiche a pag. 244

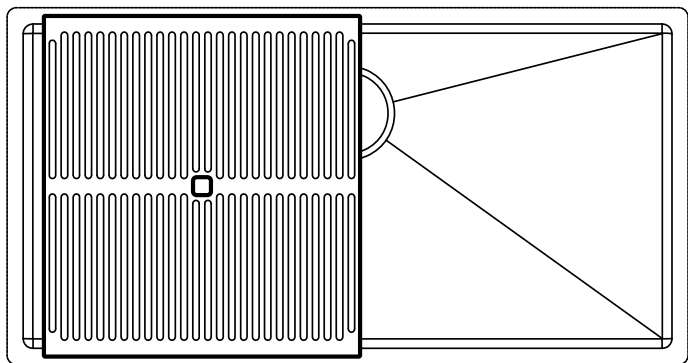


Configurazione  
griglie Black  
a filo vasca

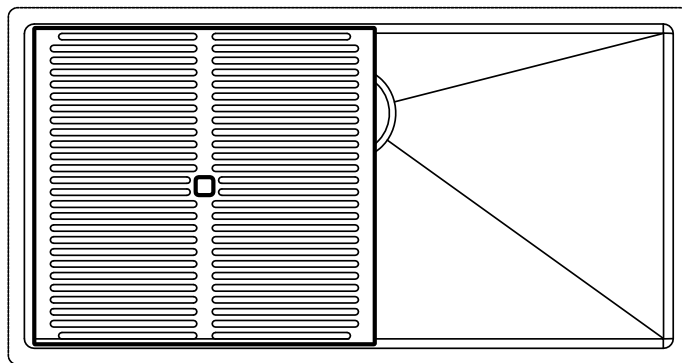


Configurazione  
griglie Black  
su fondo vasca

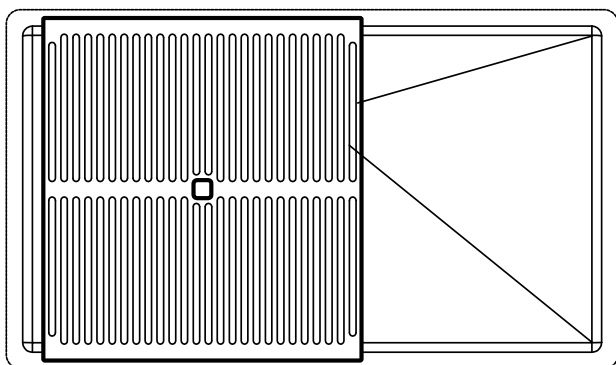
# Quadra R12 NEW | Schema di configurazione griglie



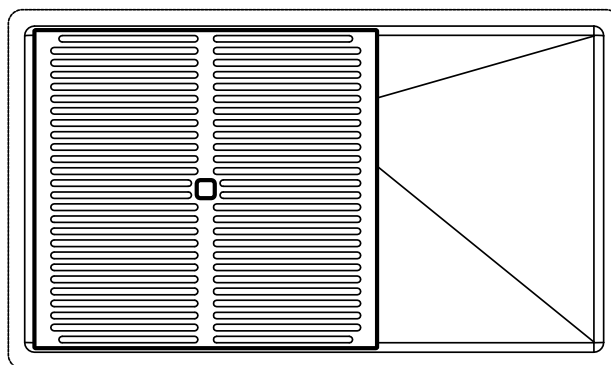
Configurazione **griglia Black 8100 617**  
in appoggio sul top



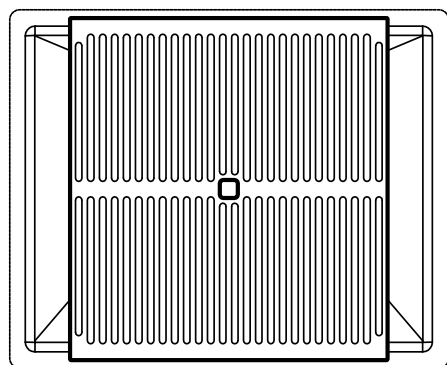
Configurazione **griglia Black 8100 617**  
in appoggio sul fondo



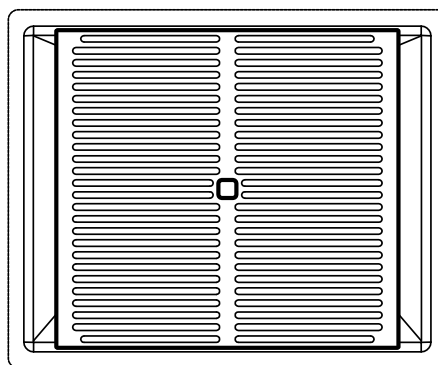
Configurazione **griglia Black 8100 617**  
in appoggio sul top



Configurazione **griglia Black 8100 617**  
in appoggio sul fondo



Configurazione **griglia Black 8100 617**  
in appoggio sul top



Configurazione **griglia Black 8100 617**  
in appoggio sul fondo



**B3**  
Griglia Black  
39 x 42 cm  
8100 617  
€ 255,00



**K7**  
Kit tagliere in legno  
Iroko 42 x 31,7 cm  
con vaschetta  
scolapasta  
in acciaio inox  
8644 044  
€ 295,00



**K8** \*  
Kit grattugie  
con anello-supporto  
e vaschetta raccogli  
vivande  
8159 101  
€ 155,00



**L4**  
Tagliere in cristallo  
23x41 cm  
8631 300  
€ 67,00



**N2**  
Tagliere  
in HDPE  
27,2x42,5 cm  
8657 001  
€ 78,00



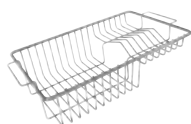
**N3**  
Tagliere Twin in HDPE  
31,7x42,5 cm  
8644 101  
€ 116,00



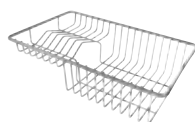
**O2**  
Vaschetta bianca  
41,4x27,2 cm  
8153 100  
€ 39,00



**R2**  
Cestello inox  
34x40 cm  
8611 000  
€ 53,00



**T1**  
Cestello  
portapiatti inox  
25x42,5 cm  
8100 201  
€ 92,00



**T2** \*  
Cestello  
portapiatti inox  
21,4x37,9 cm  
8100 303  
€ 99,00



**Z2** \*  
Vaschetta forata inox  
21,5x38 cm  
8151 000  
€ 296,00

Disponibile anche in versione PVD € 397,00



Gun Metal  
8151 006



Copper  
8151 008



Gold  
8151 009

1718 850 **B3 K7 K8 L4 N2 N3 O2 R2**  
**T1 T2 Z2**

1717 850 **B3 K7 K8 L4 N2 N3 O2 R2**  
**T1 T2 Z2**

1715 850 **B3 K7 K8 L4 N2 N3 O2 R2**  
**T1 T2 Z2**

### pilette automatiche opzionali

1718 850 **PL PP PA PE PM**

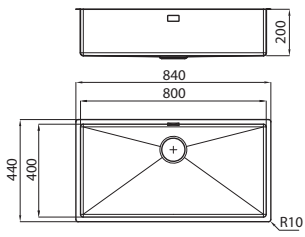
1717 850 **PL PP PA PE PM**

1715 850 **PL PP PA PE PM**

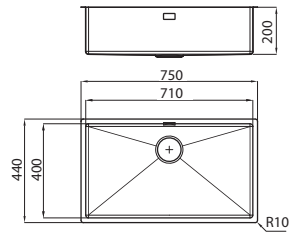
Vedi pag. 298

\* utilizzabile solo in abbinamento al tagliere N3

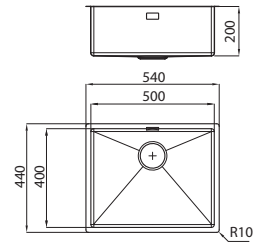
1718 850



1717 850




1715 850





Quadra  
sottotop





LAVELLI  
SOTTOTOP

Il raggio R9 sul fondo  
facilita le operazioni di pulizia

# Quadra

sottotop

Codice

Versione

Caratteristiche

Prezzo

■ Base 90

1218 850

■ ST

incasso: 800 x 400

€ 498,00



- Acciaio AISI 304 satinato
- Dimensioni: 850 x 450 - 1 vasca: 800 x 400
- Piletta 3½"

Accessori, disegno tecnico  
e pilette automatiche a pag. 250

■ Base 80

1217 850

■ ST

incasso: 710 x 400

€ 495,00



- Acciaio AISI 304 satinato
- Dimensioni: 760 x 450 - 1 vasca: 710 x 400
- Piletta 3½"

Accessori, disegno tecnico  
e pilette automatiche a pag. 250

■ Base 60

1215 850

■ ST

incasso: 500 x 400

€ 479,00



- Acciaio AISI 304 satinato
- Dimensioni: 550 x 450 - 1 vasca: 500 x 400
- Piletta 3½"

Accessori, disegno tecnico  
e pilette automatiche a pag. 250

# Quadra

sottotop

■ Base 60



Accessori, disegno tecnico  
e pilette automatiche a pag. 250

Codice

Versione

Caratteristiche

Prezzo

1214 850

ST

incasso: 400 x 400

€ 395,00

- Acciaio AISI 304 satinato
- Dimensioni: 450 x 450 - 1 vasca: 400 x 400
- Piletta 3½"

LAVELLI  
SOTTOTOP

■ Base 90

NEW



Accessori, disegno tecnico  
e pilette automatiche a pag. 250

1221 850

ST

incasso: 800 x 400

€ 992,00

- Acciaio AISI 304 satinato
- Dimensioni: 840 x 440 - 2 vasche: 380 x 400
- Piletta 3,5"

# Quadra

## accessori



**B3**

Griglia Black  
39 x 42 cm  
8100 617  
€ 255,00



**K7**

Kit tagliere in legno  
Iroko 42 x 31,7 cm  
con vaschetta  
scolapasta  
in acciaio inox  
8644 044  
€ 295,00



**K8 \***

Kit grattugie con  
anello-supporto e  
vaschetta vivande  
8159 101  
€ 155,00



**L4**

Tagliere cristallo  
23x41 cm  
8631 300  
€ 67,00



**N2**

Tagliere in HDPE  
27,2x42,5 cm  
8657 001  
€ 78,00



**N3**

Tagliere Twin  
in HDPE 31,7x42,5  
8644 101  
€ 116,00



**O2**

Vaschetta bianca  
27,2x41,4 cm  
8153 100  
€ 39,00



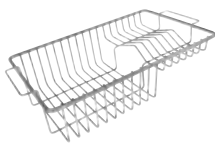
**R2**

Cestello Inox  
34x40 cm  
8611 000  
€ 53,00



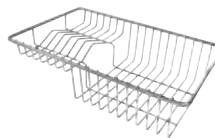
**R3**

Cestello Inox  
40x40  
8612 000  
€ 61,00



**T1**

Cestello portapiatti  
inox 25x42,5 cm  
8100 201  
€ 92,00



**T2 \***

Cestello portapiatti  
inox 21,4x37,9 cm  
8100 303  
€ 99,00



**Z2 \***

Vaschetta forata  
inox 21,5x38 cm  
8151 000  
€ 296,00

Disponibile anche in versione PVD € 397,00



Gun Metal  
8151 006



Copper  
8151 008



Gold  
8151 009

1218 850 **B3** **K7** **K8** **L4** **N2** **N3** **O2** **R2**  
**R3** **T1** **T2** **Z2**

1217 850 **B3** **K7** **K8** **L4** **N2** **N3** **O2** **R2**  
**R3** **T1** **T2** **Z2**

1215 850 **B3** **K7** **K8** **L4** **N2** **N3** **O2** **R2**  
**R3** **T1** **T2** **Z2**

1214 850 **K7** **K8** **L4** **N2** **N3** **O2** **R2** **R3**  
**T1** **T2** **Z2**

1221 850 **K7** **K8** **L4** **N2** **N3** **O2** **R2** **R3**  
**T1** **T2** **Z2**

### piquette automatiche opzionali

1218 850 **PL** **PP** **PA** **PM**

1217 850 **PL** **PP** **PA** **PM**

1215 850 **PL** **PP** **PA** **PM**

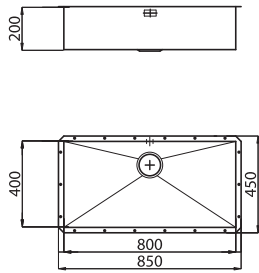
1214 850 **PL** **PP** **PA** **PM**

1221 850 **PL** **PP** **PA** **PM**

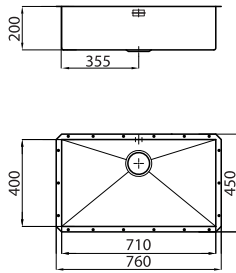
Vedi pag. 298

\* utilizzabile solo in abbinamento al tagliere N3

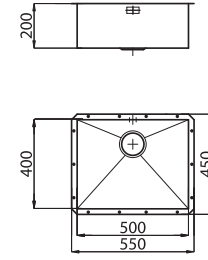
1218 850



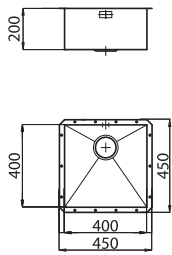
1217 850



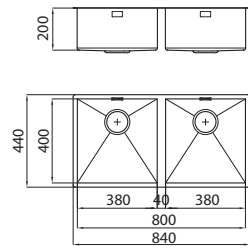
1215 850



1214 850



1221 850 **NEW**



# Circolari NEW

sottotop

Lavello di spessore

Lucidatura concentrica di grande effetto



Base 60

Codice	Versione	Caratteristiche	Prezzo
1130 860	ST	incasso: Ø 380	€ 216,00



- Acciaio AISI 304 satinato
- Dimensioni: Ø 425 - 1 vasca: Ø 380
- Piletta 3½"


• Disponibile anche in versione PVD

**Gun Metal**  
1130 866




pag. 29

**Copper**  
1130 868



pag. 52

**Gold**  
1130 869



pag. 70

## accessori



P1

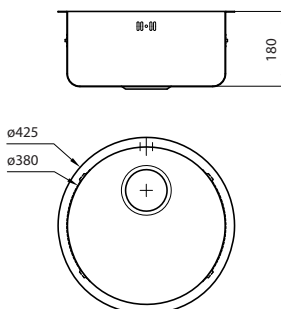
Tagliere  
41,4 x 32 cm  
in legno Iroko  
8648 002  
€ 80,00

## pilette automatiche opzionali

PR PO PC

Vedi pag. 298

## disegno tecnico





LAVELLI  
SOTTOTOP





S4001 | vasche sottotop R12



# S4001 | vasche sottotop R12

Codice

Versione

Caratteristiche

Prezzo

■ Base 90

3358 850

ST

incasso: 800 x 400 R12

€ 652,00



- Acciaio AISI 304 satinato
- Dimensioni: 840 x 440 - 1 vasca: 800 x 400
- Piletta Space 3½"

Accessori, disegno tecnico  
e pilette automatiche a pag. 258

■ Base 80

3357 850

ST

incasso: 710 x 400 R12

€ 599,00



- Acciaio AISI 304 satinato
- Dimensioni: 750 x 440 - 1 vasca: 710 x 400
- Piletta Space 3½"

Accessori, disegno tecnico  
e pilette automatiche a pag. 258

■ Base 80

3352 850

ST

incasso: 710 x 400 R12

€ 798,00



- Acciaio AISI 304 satinato
- Dimensioni: 750 x 440 - 2 vasche: 340 x 400
- Piletta Space 3½"

Accessori, disegno tecnico  
e pilette automatiche a pag. 258

# S4001 | vasche sottotop R12

Codice

Versione

Caratteristiche

Prezzo

Base 60

3355 850

ST

incasso: 500 x 400 R12

€ 485,00



- Acciaio AISI 304 satinato
- Dimensioni: 540 x 440 - 1 vasca: 500 x 400
- Piletta Space 3½"

Accessori, disegno tecnico  
e pilette automatiche a pag. 258

Base 60

3356 850

ST

incasso: 400 x 400 R12

€ 382,00



- Acciaio AISI 304 satinato
- Dimensioni: 440 x 440 - 1 vasca: 400 x 400
- Piletta Space 3½"

Accessori, disegno tecnico  
e pilette automatiche a pag. 258

Base 45

3353 850

ST

incasso: 340 x 400 R12

€ 355,00



- Acciaio AISI 304 satinato
- Dimensioni: 380 x 440 - 1 vasca: 340 x 400
- Piletta Space 3½"

Accessori, disegno tecnico  
e pilette automatiche a pag. 258

# S4001 | vasche sottotop R12

Codice

Versione

Caratteristiche

Prezzo

Base 75

NEW

3138 850

ST

incasso: 665 x 375 R12

€ 522,00



- Acciaio AISI 304 satinato
- Dimensioni: 695 x 405 - 1 vasca: 665 x 375
- Piletta Space 3½"

Accessori, disegno tecnico  
e pilette automatiche a pag. 258

LAVELLI  
SOTTOTOP

# S4001 | vasche sottotop

## accessori

**B3**



Griglia Black  
39 x 42 cm  
8100 617  
€ 255,00

**B6**



Griglia Black  
38 x 38 cm  
8100 651  
€ 259,00

**B7**



Griglia Black  
38 x 48 cm  
8100 652  
€ 264,00

**B8**



Griglia Black  
38 x 69 cm  
8100 653  
€ 369,00

**K7**



Kit tagliere in legno  
Iroko 42 x 31,7 cm  
con vaschetta  
scolapasta  
in acciaio inox  
8644 044  
€ 295,00

**L4**



Tagliere cristallo  
23x41 cm  
8631 300  
€ 67,00

**N2**



Tagliere in HDPE  
27,2x42,5 cm  
8657 001  
€ 78,00

**N3**



Tagliere Twin  
in HDPE 31,7x42,5  
8644 101  
€ 116,00

**O2**



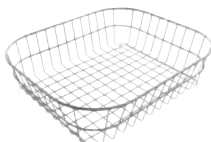
Vaschetta bianca  
27,2x41,4 cm  
8153 100  
€ 39,00



**K8** \*

Kit grattugie con  
anello-supporto e  
vaschetta vivande  
8159 101  
€ 155,00

**R2**



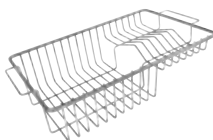
Cestello Inox  
34x40 cm  
8611 000  
€ 53,00

**R3**



Cestello Inox  
40x40  
8612 000  
€ 61,00

**T1**



Cestello portapiatti  
inox 25x42,5 cm  
8100 201  
€ 92,00

**T2** \*



Cestello portapiatti  
inox 21,4x37,9 cm  
8100 303  
€ 99,00

**T8**



Griglia  
portapiatti inox  
21,4x37,2 cm  
8100 306  
€ 85,00

**Z2** \*



Vaschetta forata  
inox 21,5x38 cm  
8151 000  
€ 296,00

Disponibile anche in versione PVD € 397,00



Gun Metal  
8151 006



Copper  
8151 008



Gold  
8151 009

**Z3**



Vaschetta  
forata inox  
21,5x40 cm  
8156 000  
€ 290,00

**P2**



Tagliere  
39,5 x 22,5 cm  
in legno Iroko  
8642 004  
€ 98,00

\* utilizzabile solo in abbinamento al tagliere N3

3358 850 **B3** **K7** **L4** **N2** **N3** **O2** **K8** **R2**  
**R3** **T1** **T2** **Z2**

3357 850 **K7** **L4** **N2** **N3** **O2** **K8** **R2** **R3**  
**T1** **T2** **Z2**

3352 850 **K7** **L4** **N2** **N3** **O2** **K8** **R2** **R3**  
**T1** **T2** **Z2**

3355 850 **B3** **B7** **K7** **L4** **N2** **N3** **O2** **K8**  
**R2** **R3** **T1** **T2** **Z2**

3356 850 **B3** **K7** **L4** **N2** **N3** **O2** **K8** **R2**  
**R3** **T1** **T2** **Z2**

3353 850 **K7** **L4** **N2** **N3** **O2** **K8** **R2** **R3**  
**T1** **T2** **Z2**

3138 850 **Z3** **O2** **R2** **T8**

### pilette automatiche opzionali

3138 850 **PL** **PP** **PA** **PE** **PM**

3358 850 **PL** **PP** **PA** **PE** **PM**

3357 850 **PL** **PP** **PA** **PE** **PM**

3352 850 **PL** **PP** **PA** **PE** **PM**

3355 850 **PL** **PP** **PA** **PE** **PM**

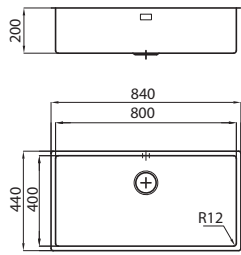
3356 850 **PL** **PP** **PA** **PE** **PM**

3353 850 **PL** **PP** **PA** **PE** **PM**

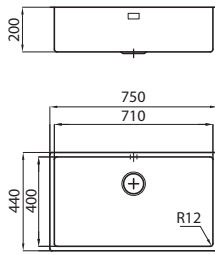
Vedi pag. 298

# S4001 | vasche sottotop | disegni tecnici

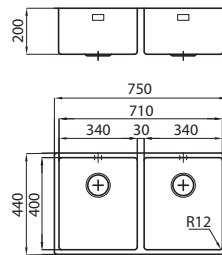
3358 850



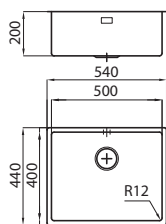
3357 850



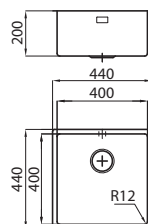
3352 850



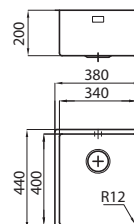
3355 850



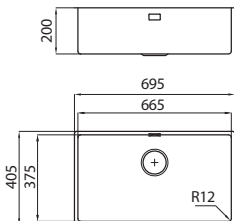
3356 850



3353 850



3138 850



LAVELLI  
SOTTOTOP

# Serie 45 | vasche sottotop R12

Codice

Versione

Caratteristiche

Prezzo

Base 90

3143 850

ST

incasso: 800 x 450 R12

€ 691,00



- Acciaio AISI 304 satinato
- Dimensioni: 830 x 480 - 1 vasca: 800 x 450
- Piletta 3½"

Accessori e disegno tecnico a pag. 261

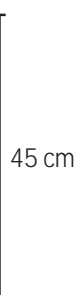
Base 60

3141 850

ST

incasso: 500 x 450 R12

€ 482,00



- Acciaio AISI 304 satinato
- Dimensioni: 530 x 480 - 1 vasca: 500 x 450
- Piletta 3½"

Accessori e disegno tecnico a pag. 261

Base 60

3139 850

ST

incasso: 400 x 450 R12

€ 427,00



- Acciaio AISI 304 satinato
- Dimensioni: 430 x 480 - 1 vasca: 400 x 450
- Piletta 3½"

Accessori e disegno tecnico a pag. 261

# Serie 45 | accessori



**K1**  
Kit cornice supporto  
28x47,4  
multiaccessori con  
tagliere HDPE  
8100 627  
€ 300,00



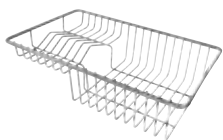
**O2**  
Vaschetta bianca  
27,2x41,4 cm  
8153 100  
€ 39,00



**K8 \***  
Kit grattugie con  
anello-supporto e  
vaschetta vivande  
8159 101  
€ 155,00



**R3**  
Cestello Inox  
40x40 - 8612 000  
€ 61,00



**T2 \***  
Cestello portapiatti  
inox 21,4x37,9 cm  
8100 303  
€ 99,00



**Z2 \***  
Vaschetta forata  
inox 21,5x38 cm  
8151 000  
€ 296,00

Disponibile anche in versione PVD € 397,00



**Gun Metal**  
8151 006



**Copper**  
8151 008



**Gold**  
8151 009

3143 850 **K1 O2 K8 R3 T2 Z2**

3141 850 **K1 O2 K8 R3 T2 Z2**

3139 850 **K1 O2 K8 R3 T2 Z2**

## pilette automatiche opzionali

3143 850 **PA PE PM PL PP**

3141 850 **PA PE PM PL PP**

3139 850 **PA PE PM PL PP**

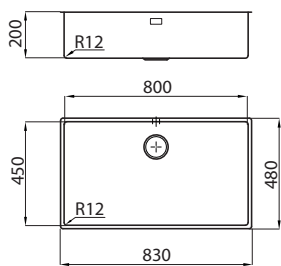
Vedi pag. 298

\* utilizzabile solo in abbinamento al kit K1

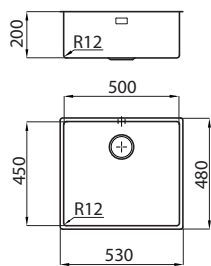
LAVELLI  
SOTTOTOP

# Serie 45 | disegni tecnici

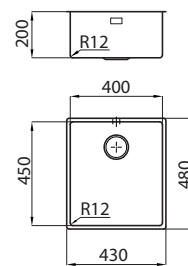
3143 850



3141 850



3139 850





# Serie 35 | vasche sottotop R12

Codice

Versione

Caratteristiche

Prezzo

Base 90

3137 850

ST

incasso: 750 x 350 R12

€ 485,00



35 cm

- Acciaio AISI 304 satinato
- Dimensioni: 780 x 380 - 1 vasca: 750 x 350
- Piletta 3½"

Accessori e disegno tecnico a pag. 263

Base 60

3135 850

ST

incasso: 500 x 350 R12

€ 349,00



35 cm

- Acciaio AISI 304 satinato
- Dimensioni: 530 x 380 - 1 vasca: 500 x 350
- Piletta 3½"

Accessori e disegno tecnico a pag. 263

Base 45

3136 850

ST

incasso: 365 x 350 R12

€ 291,00



35 cm

- Acciaio AISI 304 satinato
- Dimensioni: 395 x 380 - 1 vasca: 365 x 350
- Piletta 3½"

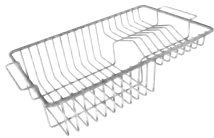
Accessori e disegno tecnico a pag. 263

# Serie 35 | accessori



P3

Tagliere  
26x36,6 cm  
8643 117  
€ 75,00



T6

Griglia portapiatti  
inox 23x37,5 cm  
8100 305  
€ 88,00



O2

Vaschetta bianca  
27,2x41,4 cm  
8153 100  
€ 39,00



B4

Griglia Black  
36,8 x 34,2 cm  
8100 618  
€ 245,00

3137 850 P3 T6 O2 B4

3135 850 P3 T6 O2 B4

3136 850 P3 T6 O2

## pilette automatiche opzionali

3137 850 PA PE PM PL PP

3135 850 PA PE PM PL PP

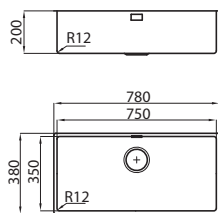
3136 850 PA PE PM PL PP

Vedi pag. 298

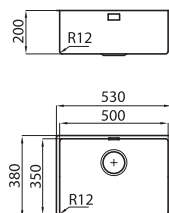
LAVELLI  
SOTTOTOP

# Serie 35 | disegni tecnici

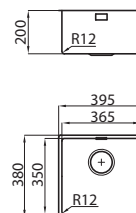
3137 850



3135 850



3136 850



KE | R15  
sottotop



# KE | R15

sottotop

■ Base 100



Accessori, disegno tecnico  
e pilette automatiche a pag. 270

Codice

Versione

Caratteristiche

Prezzo

2207 850

ST

incasso: 880 x 400 R15

€ 744,00

- Acciaio AISI 304 satinato
- Dimensioni: 930 x 450 - 2 vasche: 450 x 400 + 400 x 400
- Piletta 3½"

LAVELLI  
SOTTOTOP

■ Base 90



Accessori, disegno tecnico  
e pilette automatiche a pag. 270

2206 850

ST

incasso: 770 x 400 R15

€ 693,00

- Acciaio AISI 304 satinato
- Dimensioni: 820 x 450 - 2 vasche: 400 x 400 + 340 x 400
- Piletta 3½"

■ Base 90



Accessori, disegno tecnico  
e pilette automatiche a pag. 270

2205 850

ST

incasso: 750 x 400 R15

€ 685,00

- Acciaio AISI 304 satinato
- Dimensioni: 800 x 450 - 2 vasche: 450 x 400 + 270 x 400
- Piletta 3½"

# KE R15

sottotop

Base 80



Accessori, disegno tecnico  
e pilette automatiche a pag. 270

Codice

Versione

Caratteristiche

Prezzo

2204 851 dx  
2204 852 sx

ST

incasso: 710 x 400 R15

€ 653,00

- Acciaio AISI 304 satinato
- Dimensioni: 760 x 450 - 2 vasche: 500 x 400 + 180 x 400
- Piletta 3½"

Base 80



Accessori, disegno tecnico  
e pilette automatiche a pag. 270

2203 850

ST

incasso: 710 x 400 R15

€ 568,00

- Acciaio AISI 304 satinato
- Dimensioni: 760 x 450 - 2 vasche: 340 x 400
- Piletta 3½"

Base 80



Accessori, disegno tecnico  
e pilette automatiche a pag. 270

2202 851 dx  
2202 852 sx

ST

incasso: 610 x 400 R15

€ 492,00


- Acciaio AISI 304 satinato
- Dimensioni: 660 x 450 - 2 vasche: 400 x 400 + 180 x 400
- Piletta 3½"

# KE | R15

sottotop

Codice | Versione | Caratteristiche | Prezzo

Base 80

2201 851 dx  ST incasso: 545 x 400 R15 € 483,00  
2201 852 sx



- Acciaio AISI 304 satinato
- Dimensioni: 585 x 440 - 2 vasche: 340 x 400 + 180 x 400
- Piletta 3½"

Accessori, disegno tecnico e pilette automatiche a pag. 270






LAVELLI  
SOTTOTOP

Base 80

2157 850  ST incasso: 710 x 400 R15 € 459,00



- Acciaio AISI 304 satinato
- Dimensioni: 750 x 440 - 1 vasca: 710 x 400
- Piletta 3½"
- Disponibile anche in versione Vintage, PVD e PVD Vintage

Vintage inox	Gun Metal	Copper	Gold	Brandy
2157 880	2157 856	2157 858	2157 859	2157 855
				 <small>NEW</small>
€ 787,00	Vintage 2157 886 pag. 30	Vintage 2157 888 pag. 50	Vintage 2157 889 pag. 68	pag. 85






Accessori, disegno tecnico e pilette automatiche a pag. 270

Base 60

2155 850  ST incasso: 500 x 400 R15 € 359,00



- Acciaio AISI 304 satinato
- Dimensioni: 540 x 440 - 1 vasca: 500 x 400
- Piletta 3½"
- Disponibile anche in versione Vintage, PVD e PVD Vintage

Vintage inox	Gun Metal	Copper	Gold	Brandy
2155 880	2155 856	2155 858	2155 859	2155 855
				 <small>NEW</small>
€ 590,00	Vintage 2155 886 pag. 31	Vintage 2155 888 pag. 51	Vintage 2155 889 pag. 69	pag. 85

Accessori, disegno tecnico e pilette automatiche a pag. 270

# KE R15

sottotop

Base 60



Accessori, disegno tecnico e pilette automatiche a pag. 270

Codice

Versione

Caratteristiche

Prezzo

2154 850

ST

incasso: 450 x 400 R15

€ 337,00

- Acciaio AISI 304 satinato
- Dimensioni: 490 x 440 - 1 vasca: 450 x 400
- Piletta 3½"

- Disponibile anche in versione PVD

Gun Metal  
2154 856



pag. 31

Base 60



Accessori, disegno tecnico e pilette automatiche a pag. 270

2156 850

ST

incasso: 400 x 400 R15

€ 292,00

- Acciaio AISI 304 satinato
- Dimensioni: 440 x 440 - 1 vasca: 400 x 400
- Piletta 3½"

- Disponibile anche in versione Vintage, PVD e PVD Vintage

Vintage  
inox  
2156 880



€ 526,00

Gun Metal  
2156 856

Vintage  
2156 886



pag. 32

Copper  
2156 858

Vintage  
2156 888



pag. 51

Gold  
2156 859

Vintage  
2156 889



pag. 69

Base 45



Accessori, disegno tecnico e pilette automatiche a pag. 270

2153 850

ST

incasso: 340 x 400 R15

€ 274,00

- Acciaio AISI 304 satinato
- Dimensioni: 380 x 440 - 1 vasca: 340 x 400
- Piletta 3½"

- Disponibile anche in versione PVD

Gun Metal  
2153 856



pag. 32

# KE | R15

sottotop

Codice	Versione	Caratteristiche	Prezzo
2152 850	 ST	incasso: 270 x 400 R15	€ 269,00

■ Base 40




- Acciaio AISI 304 satinato
- Dimensioni: 310 x 440 - 1 vasca: 270 x 400
- Piletta 3½"

Accessori, disegno tecnico  
e pilette automatiche a pag. 270

LAVELLI  
SOTTOTOP

■ Base 30

2151 850  ST incasso: 180 x 400 R15 € 247,00



- Acciaio AISI 304 satinato
- Dimensioni: 222 x 442 - 1 vasca: 180 x 400
- Piletta 3½"

• Disponibile anche  
in versione PVD

**Gun Metal**  
2151 856



pag. 33

Accessori, disegno tecnico  
e pilette automatiche a pag. 270



**B3**



Griglia Black  
39 x 42 cm  
8100 617  
€ 255,00

**B6**



Griglia Black  
38 x 38 cm  
8100 651  
€ 259,00

**B7**



Griglia Black  
38 x 48 cm  
8100 652  
€ 264,00

**B8**



Griglia Black  
38 x 69 cm  
8100 653  
€ 369,00

**L4**



Tagliere cristallo  
23x41 cm  
8631 300  
€ 67,00

**N2**



Tagliere in HDPE  
27,2x42,5 cm  
8657 001  
€ 78,00

**N3**



Tagliere Twin  
in HDPE 31,7x42,5  
8644 101  
€ 116,00

**O2**



Vaschetta bianca  
27,2x41,4 cm  
8153 100  
€ 39,00

**K7**



Kit tagliere in legno  
Iroko 42 x 31,7 cm  
con vaschetta  
scolapasta  
in acciaio inox  
8644 044  
€ 295,00

**K8 \***



Kit grattugie con  
anello-supporto e  
vaschetta vivande  
8159 101  
€ 155,00

**R2**



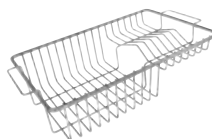
Cestello Inox  
34x40 cm  
8611 000  
€ 53,00

**R3**



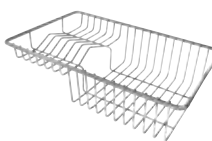
Cestello Inox  
40x40  
8612 000  
€ 61,00

**T1**



Cestello portapiatti  
inox 25x42,5 cm  
8100 201  
€ 92,00

**T2 \***



Cestello portapiatti  
inox 21,4x37,9 cm  
8100 303  
€ 99,00

**Z2 \***



Vaschetta forata  
inox 21,5x38 cm  
8151 000  
€ 296,00

Disponibile anche in versione PVD € 397,00



Gun Metal  
8151 006



Copper  
8151 008



Gold  
8151 009

2207 850 **B3 L4 N2 N3 O2 K7 K8 R2**  
**R3 T1 T2 Z2 B6**

2206 850 **B3 L4 N2 N3 O2 K7 K8 R2**  
**R3 T1 T2 Z2 B6**

2205 850 **L4 N2 N3 O2 K7 K8 R2 R3**  
**T1 T2 Z2 B3**

2204 851 **B3 L4 N2 N3 O2 K7 K8 R2**  
2204 852 **R3 T1 T2 Z2 B7**

2203 850 **L4 N2 N3 O2 K7 K8 R2 R3**  
**T1 T2 Z2**

2202 851 **L4 N2 N3 O2 K7 K8 R2 R3**  
2202 852 **T1 T2 Z2 B3 B6**

2201 851 **L4 N2 N3 O2 K7 K8 R2 R3**  
2201 852 **T1 T2 Z2**

2157 850 **B3 B8 L4 N2 N3 O2 K7 K8**  
**R2 R3 T1 T2 Z2**

2155 850 **B3 B7 L4 N2 N3 O2 K7 K8**  
**R2 R3 T1 T2 Z2**

2154 850 **B3 L4 N2 N3 O2 K7 K8 R2**  
**R3 T1 T2 Z2**

2156 850 **B3 L4 N2 N3 O2 K7 K8 R2**  
**R3 T1 T2 Z2 B6**

2153 850 **L4 N2 N3 O2 K7 K8 R2 R3**  
**T1 T2 Z2**

2152 850 **L4 N2 T1**

### pilette automatiche opzionali

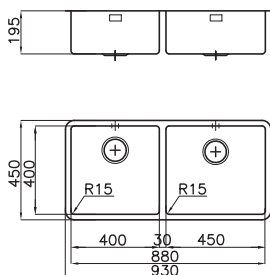
su tutti i modelli della linea

**PA PE PM PL PP**

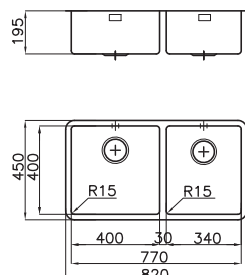
Vedi pag. 298

\* utilizzabile solo in abbinamento al tagliere N3

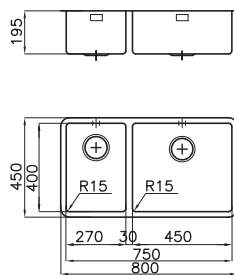
2207 850



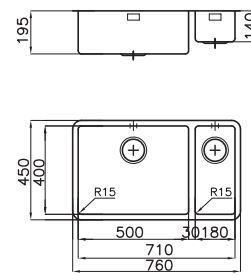
2206 850



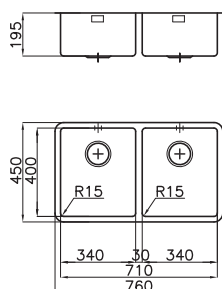
2205 850



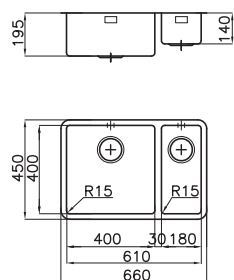
2204 851 dx | 2204 852 sx



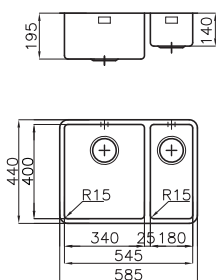
2203 850



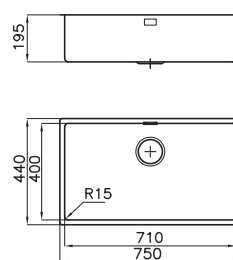
2202 851 dx | 2202 852 sx



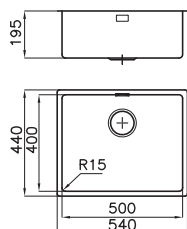
2201 851 dx | 2201 852 sx



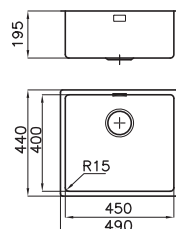
2157 850



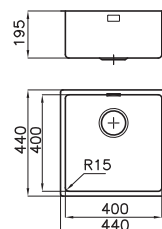
2155 850



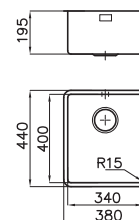
2154 850



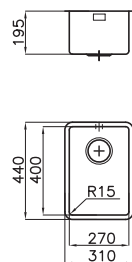
2156 850



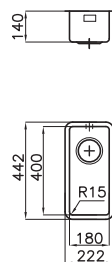
2153 850



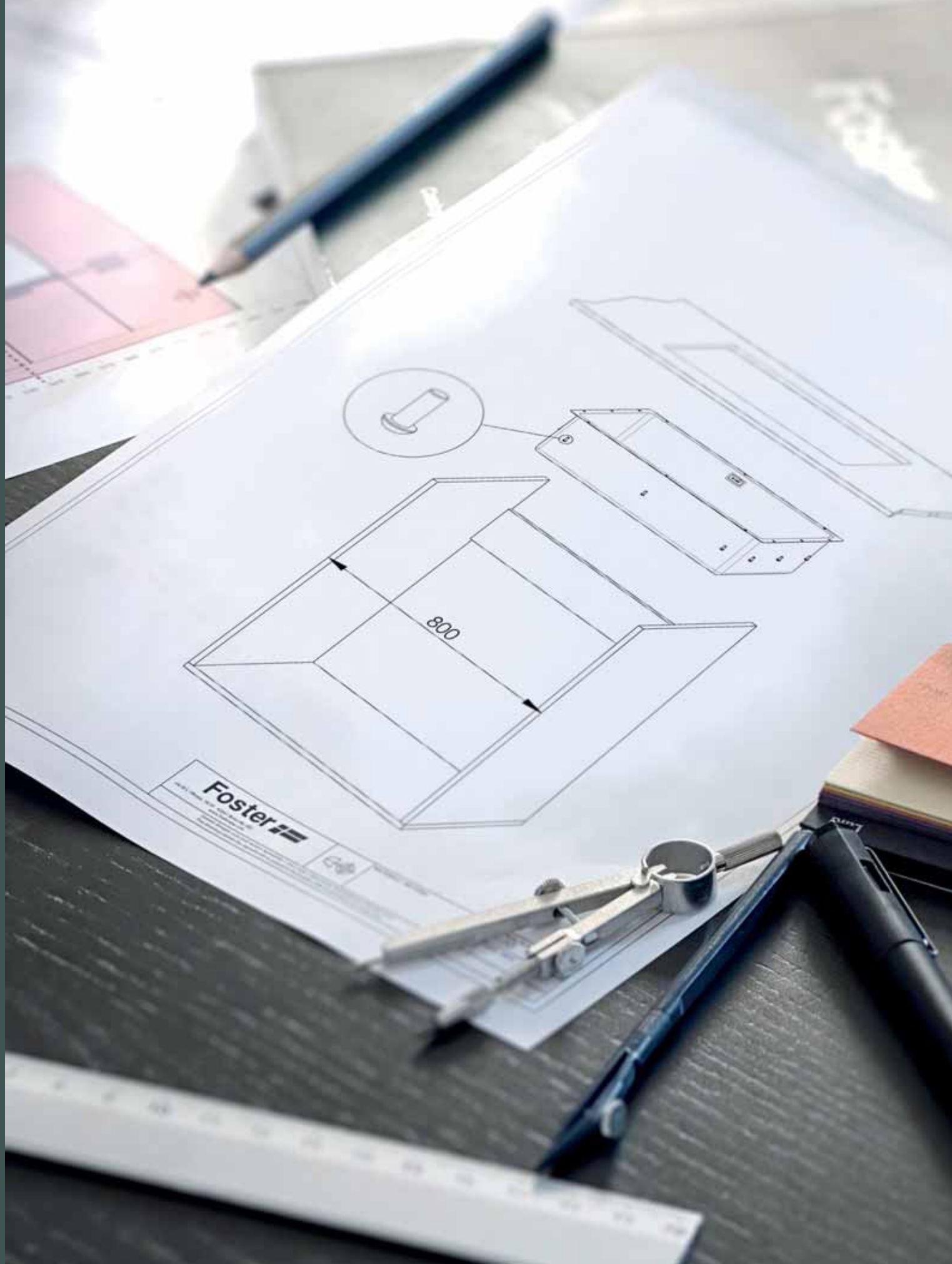
2152 850



2151 850



KE | R15 con fissaggio facilitato **NEW**  
sottotop



# KE R15 con fissaggio facilitato NEW

sottotop

Codice

Versione

Caratteristiche

Prezzo

■ Base 80

2157 840

ST

incasso: 710 x 400 R15

€ 474,00



- Acciaio AISI 304 satinato
- Dimensioni: 750 x 440 - 1 vasca: 710 x 400
- Piletta 3½"

Accessori, disegno tecnico  
e pilette automatiche a pag. 274

■ Base 60

2155 840

ST

incasso: 500 x 400 R15

€ 376,00



- Acciaio AISI 304 satinato
- Dimensioni: 540 x 440 - 1 vasca: 500 x 400
- Piletta 3½"

Accessori, disegno tecnico  
e pilette automatiche a pag. 274

## La cartella forata

permette l'installazione senza l'utilizzo delle squadrette.  
Non è necessario scaricare le spalle delle basi  
per il passaggio delle squadrette di fissaggio.

**B3**



Griglia Black  
39 x 42 cm  
8100 617  
€ 255,00

**B7**



Griglia Black  
38 x 48 cm  
8100 652  
€ 264,00

**B8**



Griglia Black  
38 x 69 cm  
8100 653  
€ 369,00

**L4**



Tagliere cristallo  
23x41 cm  
8631 300  
€ 67,00

**N2**



Tagliere in HDPE  
27,2x42,5 cm  
8657 001  
€ 78,00

**N3**



Tagliere Twin  
in HDPE 31,7x42,5  
8644 101  
€ 116,00

**O2**



Vaschetta bianca  
27,2x41,4 cm  
8153 100  
€ 39,00

**K7**



Kit tagliere in legno  
Iroko 42 x 31,7 cm  
con vaschetta  
scolapasta  
in acciaio inox  
8644 044  
€ 295,00

**K8**\*



Kit grattugie con  
anello-supporto e  
vaschetta vivande  
8159 101  
€ 155,00

**R2**



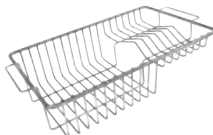
Cestello Inox  
34x40 cm  
8611 000  
€ 53,00

**R3**



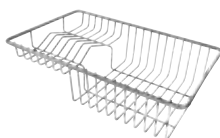
Cestello Inox  
40x40  
8612 000  
€ 61,00

**T1**



Cestello portapiatti  
inox 25x42,5 cm  
8100 201  
€ 92,00

**T2**\*



Cestello portapiatti  
inox 21,4x37,9 cm  
8100 303  
€ 99,00

**Z2**\*



Vaschetta forata  
inox 21,5x38 cm  
8151 000  
€ 296,00

Disponibile anche in versione PVD € 397,00



Gun Metal  
8151 006



Copper  
8151 008



Gold  
8151 009

2157 840 **B3** **B8** **L4** **N2** **N3** **O2** **K7** **K8**  
**R2** **R3** **T1** **T2** **Z2**

2155 850 **B3** **B7** **L4** **N2** **N3** **O2** **K7** **K8**  
**R2** **R3** **T1** **T2** **Z2**

### pilette automatiche opzionali

2157 840 **PA** **PE** **PM** **PL** **PP**

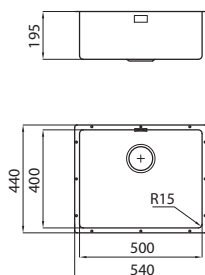
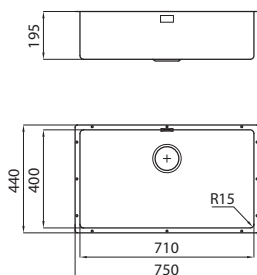
2155 850 **PA** **PE** **PM** **PL** **PP**

Vedi pag. 298

\* utilizzabile solo in abbinamento al tagliere N3

2157 840

2155 840



**Fissaggio facilitato**

Grazie alla cartella forata è possibile installare la vasca senza l'utilizzo delle classiche squadrette.




# S400 | R30

sottotop



■ Base 80

Codice	Versione	Caratteristiche	Prezzo
1870 850	 <b>ST</b>	incasso: 730 x 400 R30	€ 297,00



- Acciaio AISI 304 satinato
- Dimensioni: 756 x 426 - 1 vasca: 730 x 400
- Piletta 3½"

Accessori, disegno tecnico  
e pilette automatiche a pag. 277

■ Base 60

1865 850	 <b>ST</b>	incasso: 530 x 400 R30	€ 256,00
----------	---	------------------------	----------



- Acciaio AISI 304 satinato
- Dimensioni: 556 x 426 - 1 vasca: 530 x 400
- Piletta 3½"

Accessori, disegno tecnico  
e pilette automatiche a pag. 277

# S400

## accessori



**B3**  
Griglia Black  
39 x 42 cm  
8100 617  
€ 255,00



**N2**  
Tagliere in HDPE  
27,2x42,5 cm  
8657 001  
€ 78,00



**N3**  
Tagliere Twin  
in HDPE 31,7x42,5  
8644 101  
€ 116,00



**O2**  
Vaschetta bianca  
27,2x41,4 cm  
8153 100  
€ 39,00



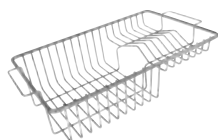
**K8** \*  
Kit grattugie con  
anello-supporto e  
vaschetta vivande  
8159 101  
€ 155,00



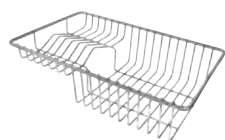
**R3**  
Cestello Inox  
40x40 - 8612 000  
€ 61,00



**K7**  
Kit tagliere in legno  
Iroko 42 x 31,7 cm  
con vaschetta  
scolapasta  
in acciaio inox  
8644 044  
€ 295,00



**T1**  
Cestello portapiatti  
inox 25x42,5 cm  
8100 201  
€ 92,00



**T2** \*  
Cestello portapiatti  
inox 21,4x37,9 cm  
8100 303  
€ 99,00



**Z2** \*  
Vaschetta forata  
inox 21,5x38 cm  
8151 000  
€ 296,00

Disponibile anche in versione PVD € 397,00



**Gun Metal**  
8151 006



**Copper**  
8151 008



**Gold**  
8151 009

1870 850 **B3 N2 N3 O2 K8 R3 K7 T1**  
**T2 Z2**

1865 850 **B3 N2 N3 O2 K8 R3 K7 T1**  
**T2 Z2**

### pilette automatiche opzionali

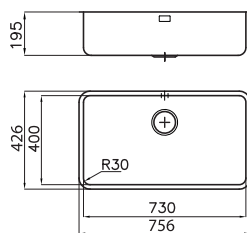
1870 850 **PA PE PM PL PP**

1865 850 **PA PE PM PL PP**

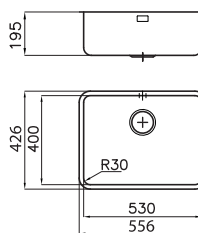
Vedi pag. 298

## S400 disegni tecnici

1870 850



1865 850



\* utilizzabile solo in abbinamento al tagliere N3



# Big Bowl


## sottotop



### Base 60



Accessori, disegno tecnico  
e pilette automatiche a pag. 279

Codice	Versione	Caratteristiche	Prezzo
1811 050	 ST	incasso: 450 x 400 R95	€ 189,00

- Acciaio AISI 304 satinato
- Dimensioni: 475 x 425 - 1 vasca: 450 x 400
- Piletta 3½"

### Base 30



Accessori, disegno tecnico  
e pilette automatiche a pag. 279

1300 068	 ST	incasso: 150 x 300 R50	€ 124,00
----------	--	------------------------	----------

- Acciaio AISI 304 satinato
- Dimensioni: 170 x 320 - 1 vasca: 150 x 300
- Piletta 3½"

# Big Bowl | accessori



L4

Tagliere cristallo  
23x41 cm  
8631 300  
€ 67,00



N2

Tagliere in HDPE  
27,2x42,5 cm  
8657 001  
€ 78,00



R3

Cestello Inox  
40x40  
8612 000  
€ 61,00



Z1

Scolapasta Inox  
17,3x32  
8154 043  
€ 155,00

1811 050 L4 N2 R3

1300 068 Z1

## pilette automatiche opzionali

1811 050 PR PO PC

1300 068 PR PO PC


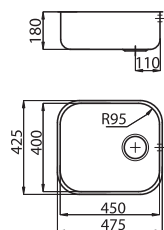
Vedi pag. 298

LAVELLI  
SOTTOTOP

# Big Bowl | disegni tecnici

1811 050

1300 068



# Tornado sottotop



■ Base 80



Accessori, disegno tecnico  
e pilette automatiche a pag. 281

Codice	Versione	Caratteristiche	Prezzo
1679 860	— <b>ST</b>	incasso: 750 x 460 R125	€ 379,00

- Acciaio AISI 304 satinato
- Dimensioni: 816 x 524 - 1 vasca: 730 x 440
- Piletta Automatica 3½"

# Tornado | accessori



P5

Tagliere  
37x30 cm  
8659 111  
€ 76,00



P4

Tagliere Twin  
37x46  
8644 003  
€ 244,00



O2

Vaschetta bianca  
41,4x27,2 cm  
8153 100  
€ 39,00



Z4

Scolapasta bianco  
17x32 cm  
8151 100  
€ 19,00



T \*

Griglia portapiatti  
inox 25x35 cm  
8100 154  
€ 63,00



T7

Griglia portapiatti  
inox 25x45 cm  
8100 111  
€ 88,00

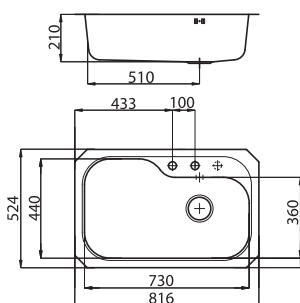
1679 860 P5 P4 O2 Z4 T T7

\* utilizzabile solo in abbinamento al tagliere P4

LAVELLI  
SOTTOTOP

# Tornado | disegni tecnici

1679 860



# KS | R60

sottotop



Base 80

NEW



Accessori, disegno tecnico  
e pilette automatiche a pag. 284

Codice

1303 860

Versione

ST

Caratteristiche

incasso: 715 x 400 R60

Prezzo

€ 355,00

- Acciaio AISI 304 satinato
- Dimensioni: 761 x 446 - 2 vasche: 340 x 400
- Piletta 3½"

Base 60

1850 850

ST

incasso: 501 x 401 R60

€ 211,00



Accessori, disegno tecnico  
e pilette automatiche a pag. 284

- Acciaio AISI 304 satinato
- Dimensioni: 539 x 436 - 1 vasca: 500 x 400
- Piletta 3½"

# KS | R60

sottotop

■ Base 60



Accessori, disegno tecnico  
e pilette automatiche a pag. 284

Codice

Versione

Caratteristiche

Prezzo

1845 850

ST

incasso: 451 x 401 R60

€ 198,00

- Acciaio AISI 304 satinato
- Dimensioni: 488 x 438 - 1 vasca: 450 x 400
- Piletta 3½"

LAVELLI  
SOTTOTOP

■ Base 60



Accessori, disegno tecnico  
e pilette automatiche a pag. 284

1840 850

ST

incasso: 401 x 401 R60

€ 194,00

- Acciaio AISI 304 satinato
- Dimensioni: 436 x 436 - 1 vasca: 400 x 400
- Piletta 3½"



L4

Tagliere cristallo  
23x41 cm  
8631 300  
€ 67,00



N2

Tagliere in HDPE  
27,2x42,5 cm  
8657 001  
€ 78,00



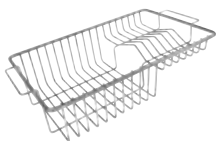
O2

Vaschetta bianca  
27,2x41,4 cm  
8153 100  
€ 39,00



R3

Cestello Inox  
40x40 - 8612 000  
€ 61,00



T1

Cestello portapiatti  
inox 25x42,5 cm  
8100 201  
€ 92,00



K7

Kit tagliere  
in legno Iroko  
42 x 31,7 cm  
con vaschetta  
scolapasta  
in acciaio inox  
8644 044  
€ 295,00

1303 860 L4 N2 O2 R3 T1 K7

1850 850 L4 N2 O2 R3 T1 K7

1845 850 L4 N2 O2 R3 T1 K7

1840 850 L4 N2 O2 R3 T1 K7

### pilette automatiche opzionali

1303 860 PA PE PM PL PP

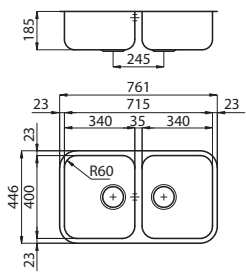
1850 850 PA PE PM PL PP

1845 850 PA PE PM PL PP

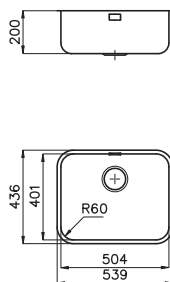
1840 850 PA PE PM PL PP

Vedi pag. 298

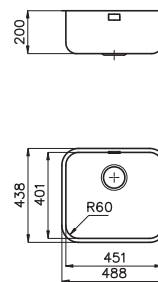
1303 860



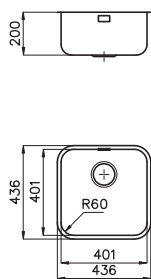
1850 850



1845 850



1840 850





## Accessori e complementi



Un'ampia gamma di accessori realizzati per potersi adattare a tutte le esigenze.

Dai taglieri in legni pregiati ai cestelli, agli scolapasta in acciaio inox, una serie di complementi che rendono i lavelli Foster delle vere e proprie postazioni di lavoro dove cucinare diventa un piacere.

Un piacere anche per gli occhi poiché tutti gli accessori Foster sono caratterizzati da quel design che ha fatto di Foster un punto di riferimento.

L'utilizzo di materiali all'avanguardia conferisce a questi prodotti un'alta durabilità ed una garanzia di sicurezza.



## Accessori

Una dotazione sempre più ricca di accessori caratterizza le proposte lavaggio. Tutti i modelli si accompagnano con **taglieri**, **vaschette**, **griglie scolapiatti** e **colapasta** che arricchiscono l'estetica rendendo il lavello una postazione di lavoro funzionale.

## Lavelli



## Accessori

Spazio e tempo, elementi sempre più preziosi in cucina. Per questo Foster ha studiato **sistemi integrati di accessori** che **ottimizzano ogni vostro movimento**, e si riducono al minimo ingombro quando non li usate.

## Lavelli - set modulari





Un kit multiuso



# Natura e Tecnologia Accessori Black



## Ecologici

- Carta/Cartone riciclati al 100% impregnati con resina **Petrofree** pigmentata ricavata dalla spremitura di gusci di anacardi e di pigmenti naturali.
- Certificati FSC



## Atossici

- Certificati per l' idoneità al contatto con cibi.
- Nessun residuo di Formaldeide, né VOC.

## Resistenti

- Agli impatti, ai graffi, all'abrasione.
- Alla temperatura: resiste fino a 180°C senza presentare modificazioni superficiali.

## Facili da pulire

- Lavabili in lavastoviglie

## Idrorepellenti

## Design focused

- Belli e leggeri, con una texture piacevole al tatto.

# Griglia Black polifunzionale



COMPLEMENTI  
E ACCESSORI



## Pratiche e scorrevoli

Diventano un comodo  
gocciolatoio



## Ruotando di 90°

Possono essere adagiate  
sul fondo vasca per diventare un

**Gocciolatoio  
Salvafondo**



## Taglia flusso

Grazie alle scanalature tra le asole  
che impediscono all'acqua di zampillare  
sul piano di lavoro

# Griglie e accessori **Black**

**B1**

Griglia Black  
42,7 x 45 cm  
8100 615  
€ 282,00



**B2**

Griglia Black  
31 x 45 cm  
8100 614  
€ 216,00



**B3**

Griglia Black  
39 x 42 cm  
8100 617  
€ 255,00



**B4**

Griglia Black  
36,8 x 34,2 cm  
8100 618  
€ 245,00



**B5**

Griglia Black  
37,2 x 42,4 cm  
8100 602  
€ 299,00



**B6**

Griglia Black  
38 x 38 cm  
8100 651  
€ 259,00



**B7**

Griglia Black  
38 x 48 cm  
8100 652  
€ 264,00



**B8**

Griglia Black  
38 x 69 cm  
8100 653  
€ 369,00



# Accessori Black

**B9**

Griglia Black  
39,2x44,8 cm  
8100 600  
€ 278,00



**K1**

Kit cornice supporto  
28x47,4  
multiaccessori con  
tagliere HDPE  
8100 627  
€ 300,00



**K2**

Kit cornice  
supporto  
multiaccessori  
con tagliere  
Black  
44,8 x 28,9 cm  
8100 037  
€ 349,00



**X1**

Vaschetta inox  
forata  
12,6 x 12,1 cm  
8151 001  
€ 99,00



Da utilizzare abbinato a

**K2** 8100 037

**X2**

Porta coltelli  
8542 655  
€ 121,00



**K3**

Porta spezie  
44,8 x 10 cm  
8100 620  
€ 121,00



**K4**

Porta  
bottiglie  
44,8 x 14 cm  
8100 621  
€ 245,00



**X3**

Porta  
coltelli  
8100 030  
€ 77,00



Abbinabile solamente a

**K4** 8100 621

**K5**

3 vaschette con  
coperchio inox  
44,8 x 18 cm  
8100 622  
€ 233,00



**K6**

Vaschetta con  
coperchio inox  
e ciotola  
44,8 x 28 cm  
8100 628  
€ 250,00





# Accessori

K7

Kit tagliere  
in legno Iroko  
42 x 31,7 cm  
con vaschetta  
scolapasta  
in acciaio inox  
8644 044  
€ 295,00



P1

Tagliere  
41,4 x 32 cm  
in legno Iroko  
8648 002  
€ 80,00



P2

Tagliere  
39,5 x 22,5 cm  
in legno noce  
8642 004  
€ 98,00



P3

Tagliere  
26x36,6 cm  
in legno Iroko  
8643 117  
€ 75,00



P4

Tagliere Twin  
in legno Iroko  
37x46 cm  
8644 003  
€ 244,00



P5

Tagliere  
in legno Iroko  
37x30 cm  
8659 111  
€ 76,00



P6

Tagliere  
in legno noce  
18x44,8 cm  
8642 000  
€ 90,00



N2

Tagliere  
in HDPE  
27,2x42,5 cm  
8657 001  
€ 78,00



N3

Tagliere Twin  
in HDPE  
31,7x42,5 cm  
8644 101  
€ 116,00



K8

Kit grattugie con  
anello-supporto e  
vaschetta raccogli  
vivande.  
8159 101 € 155,00

Da utilizzare abbinato a

N3 8644 101

K2 8100 037

K1 8100 627



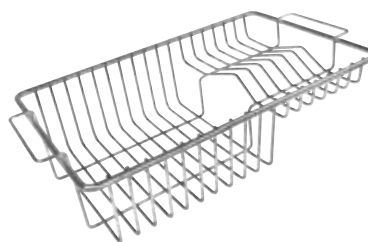
T

Griglia  
portapiatti inox  
25x35 cm  
8100 154  
€ 63,00



T1

Cestello  
portapiatti inox  
25x42,5 cm  
8100 201  
€ 92,00

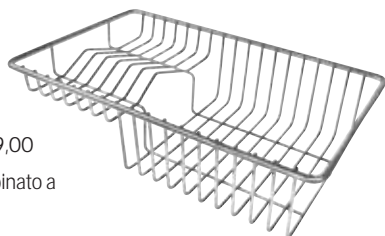


Da utilizzare abbinato a

P4 8644 003

T2

Cestello  
portapiatti inox  
21,4x37,9 cm  
8100 303 € 99,00



Da utilizzare abbinato a

N3 8644 101

K2 8100 037

K1 8100 627

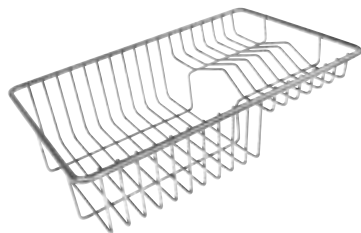
T3

Griglia  
portapiatti inox  
28x40 cm  
8100 280  
€ 104,00



T5

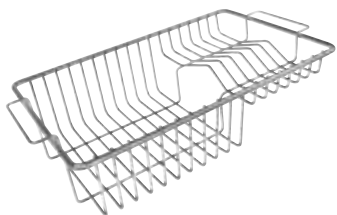
Cestello  
portapiatti inox  
21,4x33,1 cm  
8100 304  
€ 89,00



# Accessori

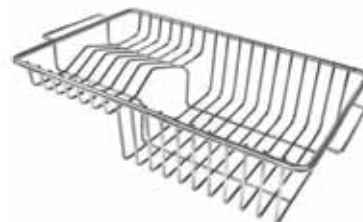
T6

Griglia  
portapiatti inox  
23x37,5 cm  
8100 305  
€ 88,00



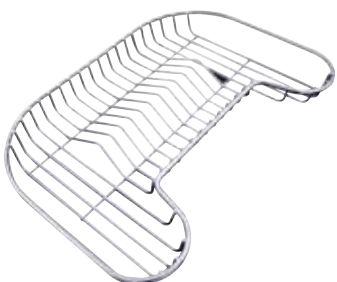
T8

Griglia  
portapiatti inox  
21,4x37,2 cm  
8100 306  
€ 85,00



T7

Griglia  
portapiatti inox  
25x45 cm  
8100 111  
€ 88,00



R1

Portavaschetta  
inox  
37x45 cm  
8100 112  
€ 64,00




Da utilizzare abbinato a

O1 8152 100

R2

Cestello inox  
34x40 cm  
8611 000  
€ 53,00



R3

Cestello inox  
40x40 cm  
8612 000  
€ 61,00



O1

Vaschetta  
bianca  
36x30 cm  
8152 100  
€ 47,00



O2

Vaschetta bianca  
41,4x27,2 cm  
8153 100  
€ 39,00



Z4

Scolapasta  
bianco  
17x32 cm  
8151 100  
€ 19,00



L4

Tagliere  
in cristallo  
23x41 cm  
8631 300  
€ 67,00



L5

Tagliere  
in cristallo  
29x54 cm  
8633 300  
€ 79,00



Z2

Vaschetta forata inox 21,5x38 cm  
8151 000 € 296,00

Disponibile anche  
in versione PVD € 397,00



Gun Metal  
8151 006

Z5



Copper  
8151 008

Z6



Gold  
8151 009

Z7



Da utilizzare abbinato a

N3 8644 101

K2 8100 037

K1 8100 627

Z3

Vaschetta  
forata inox  
21,5x40 cm  
8156 000  
€ 290,00



Z1

Scolapasta  
inox  
17x32 cm  
8154 043  
€ 155,00



# Complementi

## Pilette automatiche Space

PL



8407 117  
€ 252,00



Piletta automatica **Space Light** con comando remoto ad azionamento elettrico luminoso e con troppo/pieno perimetrale. Doppio tappo in dotazione: Space e "a cestello".

PP



8407 116  
€ 110,00



Piletta automatica **Space Push** con comando remoto rotondo a pressione e con troppo/pieno perimetrale. Doppio tappo in dotazione: Space e "a cestello".

PO



8407 120  
€ 234,00



Piletta automatica **Space Push Metal** con comando remoto rotondo a pressione e con troppo/pieno perimetrale. Doppio tappo in dotazione: Space e "a cestello".

PB



8407 122  
€ 234,00



Piletta automatica **Space Push Copper** con comando remoto rotondo a pressione e con troppo/pieno perimetrale. Doppio tappo in dotazione: Space inox e "a cestello".

PD



8407 121  
€ 234,00



Piletta automatica **Space Push Gold** con comando remoto rotondo a pressione e con troppo/pieno perimetrale. Doppio tappo in dotazione: Space inox e "a cestello".

PS



8407 115  
€ 105,00



Piletta automatica **Space Milano** con comando remoto rotondo rotante e con troppo/pieno perimetrale. Doppio tappo in dotazione: Space e "a cestello".

PA



8407 108  
€ 89,00



Piletta automatica **Space** con comando remoto quadrato rotante e con troppo/pieno perimetrale. Doppio tappo in dotazione: Space e "a cestello".

PE



8407 109  
€ 83,00



Piletta automatica **Space** con comando remoto rotondo rotante e con troppo/pieno perimetrale. Doppio tappo in dotazione: Space e "a cestello".

Per installazioni sul piano di lavoro, tutte le pilette automatiche necessitano di foro Ø 35 mm

# Complementi

## Caratteristiche pilette automatiche Space



Pensato per vasche profonde, Space ha un ingombro molto contenuto. Nel disegno è presentata la vista laterale del sistema Space. L'altezza ridotta della piletta e la conformazione del sifone ottimizzano l'area sotto-lavello lasciando lo spazio necessario per le esigenze di raccolta differenziata.



Il tappo Space raccoglie i residui alimentari nel cestello flessibile in neoprene sottostante, molto facile da pulire.



Le nuove pilette automatiche Space Light e Push sono ancora più comode e permettono l'apertura dello scarico con un semplice tocco della mano.

COMPLEMENTI  
E ACCESSORI

## Pilette automatiche

PM



8407 113 Piletta automatica con comando remoto **quadrato rotante** e con troppo/pieno perimetrale  
€ 40,00



PG



8407 110 Piletta automatica **Gun metal** con comando remoto **tondo rotante** e con troppo/pieno perimetrale  
€ 129,00



PR



8407 100 Piletta automatica con comando remoto **tondo rotante** e con troppo/pieno  
€ 44,00  
8407 000 Piletta automatica con comando remoto **tondo rotante** e senza troppo/pieno  
€ 39,00



PO



8407 102 Piletta automatica **LIRA** con comando remoto **quadrato rotante** e con troppo/pieno  
€ 93,00



PC



8407 103 Piletta automatica **LIRA** con comando remoto **cubico push-pull** e con troppo/pieno  
€ 93,00

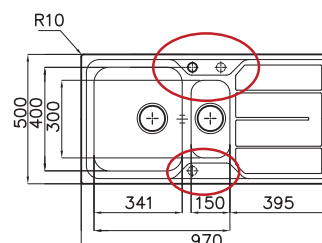


### Note sulla compatibilità delle pilette automatiche

Le pilette automatiche sono compatibili con lavelli che hanno in dotazione almeno un secondo foro (oltre a quello del miscelatore).

Per molti lavelli questa non è una dotazione standard ma è possibile richiederla in fase d'ordine. Nei disegni dei lavelli sono riportati con tratto continuo i fori in dotazione standard, con tratteggio sottile le posizioni per eventuali fori su richiesta (vedi esempio qui sotto).

Per i lavelli sottotop è sempre segnalata la possibilità di inserimento della piletta automatica in quanto il foro è posizionabile sul piano di lavoro. Si raccomanda inoltre di controllare la tipologia del troppo-pieno del lavello per scegliere una piletta automatica compatibile.





Possibilità di secondo e terzo foro

Per installazioni sul piano di lavoro, tutte le pilette automatiche necessitano di foro Ø 35 mm

# Complementi

## Pilette Space 3"½

	Codice	Descrizione	Prezzo
	8403 008	Piletta Space senza troppo pieno	€ 50,00
	8403 308	Piletta Space con troppo pieno perimetrale	€ 60,00
	8669 012	Tappo inox Space con cestello in silicone senza foro per pilette autom.	€ 24,00
	8669 066	Tappo inox Space con cestello in silicone senza foro per pilette aut. GUN METAL	€ 83,00
	8669 068	Tappo inox Space con cestello in silicone senza foro per pilette aut. COPPER	€ 83,00
	8669 069	Tappo inox Space con cestello in silicone senza foro per pilette aut. GOLD	€ 83,00
	8669 011	Tappo inox Space con cestello in silicone con foro per pilette manuali	€ 19,00

## Pilette 3"½

	Codice	Descrizione	Prezzo
	8403 000	Piletta basket senza troppo pieno	€ 11,00
	8403 014	Piletta basket satinata senza troppo pieno	€ 14,00
	8403 303	Piletta basket con troppo pieno perimetrale	€ 20,00
	8403 310	Piletta troppo pieno a mostrina 3,5" GUN METAL	€ 80,00
	8403 312	Piletta troppo pieno a mostrina 3,5" COPPER	€ 80,00
	8403 311	Piletta troppo pieno a mostrina 3,5" GOLD	€ 80,00
	8403 325	Piletta troppo pieno a mostrina 3,5" SUNSET	€ 207,00
	8403 300	Piletta basket con troppo pieno	€ 20,00
	8407 200	Piletta Uragano per vasca profonda (t/p con tubo flessibile)	€ 20,00


## Pilette Lira 3"½

	Codice	Descrizione	Prezzo
	8403 001	Piletta Basket LIRA senza troppo pieno	€ 24,00
	8403 301	Piletta Basket LIRA con troppo pieno	€ 27,00

## Pilette 2"

	Codice	Descrizione	Prezzo
	8401 000	Piletta 2" con tappo a maniglia con troppo pieno	€ 6,00
	8402 000	Set pilette 2" con tappo a maniglia 1 con t/p + 1 senza t/p	€ 9,00

## Piletta 1"¼

	Codice	Descrizione	Prezzo
	8404 000	Piletta-troppo pieno 1"¼ per gocciolatoio	€ 7,00

## Varie

	Codice	Descrizione	Prezzo
	8669 000	Tappo a maniglia in gomma 2"	€ 2,00
	8669 018	Tappo a cestello per piletta 3"½	€ 5,00
	8669 030	Tappo a cestello con piletta 3"½ GUN METAL	€ 43,00
	8669 031	Tappo a cestello con piletta 3"½ COPPER	€ 43,00
	8669 032	Tappo a cestello con piletta 3"½ GOLD	€ 43,00
	8669 019	Tappo a cestello con piletta automatica 3"½	€ 7,00
	8669 033	Tappo a cestello con piletta automatica 3"½ GUN METAL	€ 51,00
	8669 058	Tappo a cestello con piletta automatica 3"½ COPPER	€ 51,00
	8669 059	Tappo a cestello con piletta automatica 3"½ GOLD	€ 51,00
	8700 007	Sigillante per incasso lavelli con bordo da 4 e 8 mm	€ 3,00
	8700 062	Sigillante per incasso lavelli con bordo ribassato e filotop	€ 3,00
	8700 080	Kit 18 adattatori per fissaggio ganci su top da 20 mm *	€ 8,00
	8669 009	Mostrina STD per T/p perimetrale con logo con supporto	€ 6,00
	8669 029	Mostrina STD per T/p perimetrale con logo con supporto GUN METAL	€ 40,00
	8669 028	Mostrina STD per T/p perimetrale con logo con supporto COPPER	€ 40,00
	8669 026	Mostrina STD per T/p perimetrale con logo con supporto GOLD	€ 40,00
	8669 008	Kit mostrina lunga per T/p perimetrale con logo con supporto	€ 16,00
	8401 001	Prolunga collegamento piletta/TP 15 cm	€ 2,00
	8660 000	Rosetta copriforo	€ 2,00

# Complementi

## Sifoni

	Codice	Descrizione	Prezzo
	8410 000	Sifone a 1 via con attacco lavastoviglie	€ 6,00
	8415 000	Sifone a 2 vie con attacco lavastoviglie	€ 9,00
	8435 000	Sifone tipo "Spazio" a 2 vie con attacco lavastoviglie	€ 16,00

## Sifoni a pavimento

codice	Descrizione	Prezzo
8411 000	Sifone a pavimento 1 via con attacco lavastoviglie	€ 7,00
8416 000	Sifone a pavimento 2 vie con attacco lavastoviglie	€ 11,00

\* si consiglia di abbinare sifoni e pilette tipo LIRA

## Sifoni Lira salvaspazio

Codice	Descrizione	Prezzo
8435 002	Sifone LIRA* tipo "Spazio" a 2 vie con attacco lavastoviglie	€ 31,00
8435 003	Sifone LIRA* ispezionabile a 1 via con attacco lavastoviglie	€ 38,00

COMPLEMENTI  
E ACCESSORI

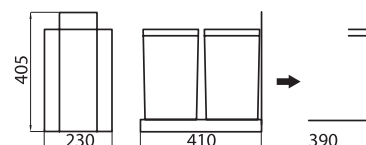
## Pattumiere



Codice	Prezzo
8143 000	€ 79,00

### Split 2

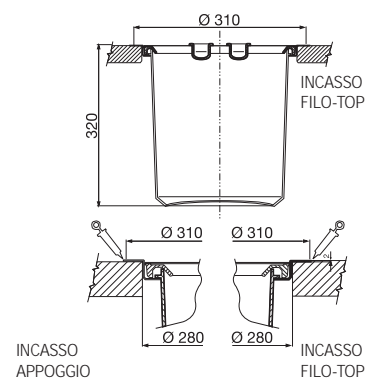
**Sistema per raccolta differenziata a 2 scomparti 12+12L estraibile**  
Base min 30 cm  
Coperchi colorati per facile riconoscimento scomparti



Codice	Prezzo
8119 000	€ 213,00

### Patty top

Pattumiera con accesso dal top e sacchetto estraibile dall'alto dotata di coperchio in acciaio inox (capienza 13 litri).







# Complementi

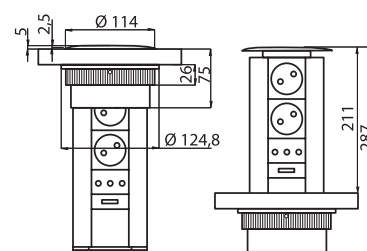
## Colonnine portaprese



Codice	Prezzo
8000 011	€ 630,00

**Totem4 inox**  
Torretta portaprese estraibile  
• 2 prese Schuko  
• 1 presa ITA 3 poli 10A-16A  
• 1 presa USB per ricarica  
Cavo alimentazione in dotazione  
Con tappo inox satinato

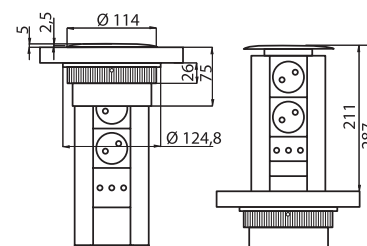
Foro incasso:  $\varnothing$ 102 mm - Spessore top: max 50 mm



Codice	Prezzo
8000 012	€ 392,00

**Totem3**  
Torretta portaprese estraibile  
• 2 prese Schuko  
• 1 presa ITA 3 poli 10A-16A  
Cavo alimentazione in dotazione  
Con tappo verniciato grigio

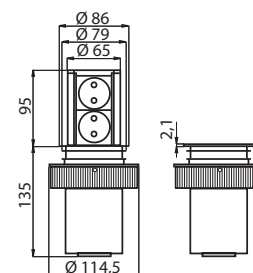
Foro incasso:  $\varnothing$ 102 mm - Spessore top: max 50 mm



Codice	Prezzo
8000 014	€ 243,00

**Casper**  
Torretta portaprese estraibile push  
• 2 prese Schuko  
Cavo alimentazione in dotazione

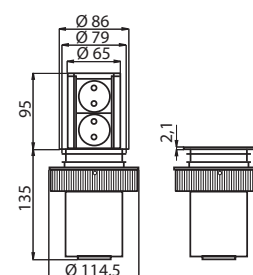
Foro incasso:  $\varnothing$ 80 mm - Spessore top: max 60 mm



<b>NEW</b>	Codice	Prezzo
	8000 018	€ 243,00

**Casper Black**  
Torretta portaprese estraibile push  
• 2 prese Schuko  
Cavo alimentazione in dotazione

Foro incasso:  $\varnothing$ 80 mm - Spessore top: max 60 mm



Codice	Prezzo
8000 214	€ 113,00

**Kit per installazione a pensile**

Solo per torrette Casper. 8000 014, 8000 018

# Complementi

## Portaprese da incasso

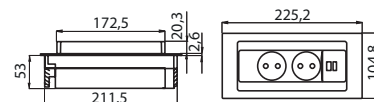
	Codice	Finitura		Prezzo
	8000 010	Satinato		€ 483,00
	8000 117	Vintage		€ 475,00
	8000 116	Gun Metal		€ 560,00
	8000 119	Gold		€ 560,00
	8000 118	Copper		€ 560,00

### Reverse

Slot portaprese push in acciaio inox per incasso su piani da lavoro

- 2 prese Schuko - 1 presa USB per ricarica

Foro incasso: 215x88 mm



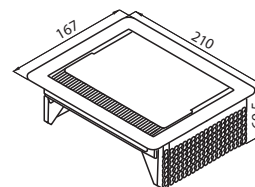
Codice	Prezzo
8000 113	€ 384,00

### Filo3

Slot portaprese push per incasso su piani da lavoro

- 2 prese Schuko
- 1 presa ITA 3 poli 10A-16A

Cavo alimentazione in dotazione  
Altezza massima del top 40 mm (per top di spessore superiore e per incasso filotop, vedere libretto istruzioni).



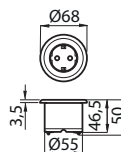
Codice	Prezzo
8000 015	€ 88,00

### Cip

Portaprese per incasso su piani da lavoro

- 1 presa Schuko

Cavo alimentazione in dotazione  
Foro incasso: Ø 56 mm



### Accessori

- 8000 215 € 19,00  
kit copertura colore bianco
- 8000 115 € 28,00  
kit copertura colore grigio acciaio
- 8000 315 € 19,00  
kit copertura colore nero



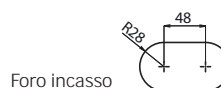
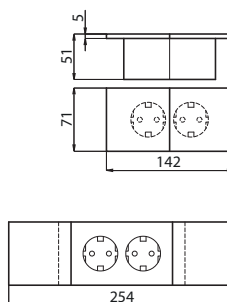
Codice	Prezzo
8000 017	€ 198,00

### Cip-Cip

Slot portaprese da incasso con copripresa slide color grigio acciaio

- 2 prese Schuko

Cavo alimentazione in dotazione



### Accessori

- 8000 217 € 25,00  
kit copripresa colore bianco
- 8000 317 € 25,00  
kit copripresa colore nero



# Complementi



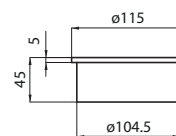
NEW

Codice	Prezzo
8000 028	€ 392,00

## Circle Black Slot portaprese da incasso con copripresa

- 2 prese Schuko

Cavo alimentazione in dotazione  
 Foro incasso: Ø 105 mm  
 Altezza massima del top 40 mm (per top di spessore superiore e per incasso filotop, vedere libretto istruzioni).



# Prodotti pulizia acciaio

I prodotti in acciaio inossidabile non hanno bisogno di manutenzione particolare; tuttavia è opportuno adottare alcuni accorgimenti e utilizzare detersivi adeguati per la pulizia quotidiana.

**In generale sono sufficienti un lavaggio con acqua calda e sapone o acqua calda e aceto**, un abbondante risciacquo e un'asciugatura con un panno. Sono da evitare: l'acido cloridrico, polveri abrasive, pagliette, spazzole e sostanze per pulire l'argento.

Per orientarvi nella scelta dei detersivi, Foster propone i prodotti della linea "Steel Clean" per la pulizia dell'acciaio:

- **panno in microfibra**, per eliminare velocemente tracce di unto, grasso e polvere.
- **crema professionale** per restituire l'originale splendore all'acciaio, rimuove incrostazioni di calcare, sporco ostinato ed eventuali macchie di ruggine causate dal contatto prolungato di oggetti ferrosi.



### Steel Clean - crema

Crema detergente per acciaio inox	Codice	Prezzo
flacone 250 ml	8331 000	€ 16,00
confezione 12 pz.	8331 012	€ 159,00



### Steel Clean - microfibra

Panni in morbida microfibra per la pulizia dell'acciaio inox	Codice	Prezzo
confezione 3 pz.	8333 000	€ 21,00
12 confezioni da 3 pz.	8333 012	€ 199,00






Miscelatori





MISCELATORI



312	Skin 	324	Lorenzo	333	S1000 Z65
313	Tube	324	Monza 	333	S1000 Z85
314	Iota 	325	Omega Plus 	334	S1000 RO
315	Play	326	Omega Plus Matt Black	335	Eclipse
316	Milanello	326	Omega	336	Margot 
317	FL	327	Omega Matt Black	337	Flat
318	GK	328	Delta	338	Arsenio
319	Magnum	328	Delta Plus	339	Drop
320	Camillo	329	KS	340	Dispenser Quadra
320	1/2 Circle	329	KS Plus	340	Dispenser Round
321	NYC	330	Snake 	341	Dispenser Evo
321	Master	331	Atomo 		
322	Gamma 3 vie	331	Atomo Plus 		
323	Gamma	332	F2000 Alto		
323	KE	332	Bite		





## Miscelatori **Foster**

### **Igiene e salute**

Massima sicurezza  
alimentare

Garantita dall'utilizzo di materiali di altissima qualità

### **Grande robustezza**

Funzionamento  
fluidico e preciso

Grazie all'utilizzo di cartucce ceramiche  
e a flessibili testati ad altissime pressioni.



## Comando Slim

Comando ad ingombro ridotto che nasconde il meccanismo di apertura

## Piastra di rinforzo

Tutti i miscelatori hanno in dotazione la piastra di rinforzo che fornisce perfetta stabilità.

## AISI 316 Inox AISI 316

Soluzioni in acciaio inox AISI 316 satinato, che garantiscono una perfetta resistenza alla corrosione e la massima igiene e sicurezza, anche per acqua ad uso alimentare.

## AISI 304 Inox AISI 304

Valorizza al meglio la vasta gamma di lavelli, garantendo una sicurezza anche per acqua ad uso alimentare.

## Tre vie

I flussi di acqua filtrata e depurata sono separati dai flussi di acqua fredda e acqua calda in modo che rimangano divisi per tutto il loro percorso.

## Doccetta estraibile

La bocca del miscelatore è estraibile per poter raggiungere agevolmente ogni zona del lavello.

## Cartucce ceramiche

Tutti i miscelatori sono dotati di cartucce ceramiche che garantiscono la massima precisione e durabilità.

## 360° Rotazione canna

Tutti i miscelatori sono dotati di un ampio angolo di rotazione. Alcuni modelli permettono una rotazione completa di 360°.

## Canna abbattibile

Caratteristica che rende possibile progettare la zona lavello davanti ad una finestra, potendo così godere della luce naturale.

## Canna pieghevole

Ideale per l'installazione sotto finestra.

## Doppio flusso d'acqua

Molti modelli sono dotati di comando per cambiare agevolmente la modalità del getto d'acqua da flusso continuo a pioggia.

## Canna snodabile

Maneggevole e versatile per raggiungere ogni zona del lavello.

## Foro Ø 35

Tutti i miscelatori necessitano di un foro del diametro di 35 mm sul top.



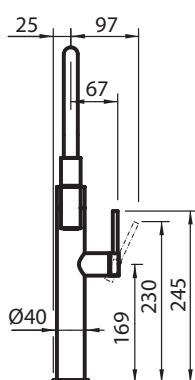
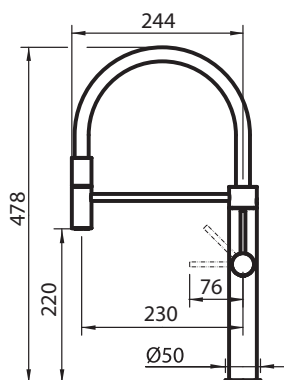
Codice

Prezzo

- Miscelatore monocomando
- Canna girevole e doccia snodabile
- Base d'appoggio:  $\varnothing$  50 mm

**8424 100**  
satinato

€ 1.177,00



- Disponibile anche in versione PVD

**Satinato**  
**Gun Metal**  
8424 856



pag. 34

**Satinato**  
**Copper**  
8424 858



pag. 54

**Satinato**  
**Gold**  
8424 859



pag. 72

**Satinato**  
**Sunset**  
8424 851



pag. 88

Caratteristiche



# Tube



MISCELATORI

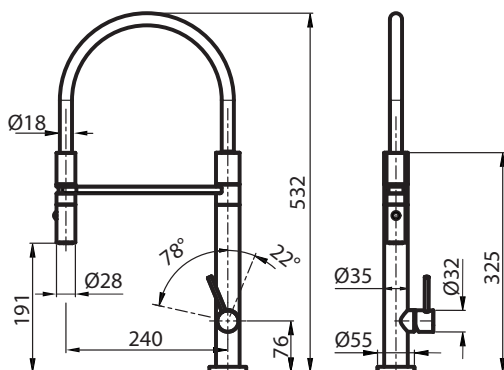
- Miscelatore monocomando
- Canna girevole e doccia snodabile
- Base d'appoggio:  $\varnothing$  55 mm

Codice

Prezzo

8477 100  
satinato

€ 976,00



Caratteristiche



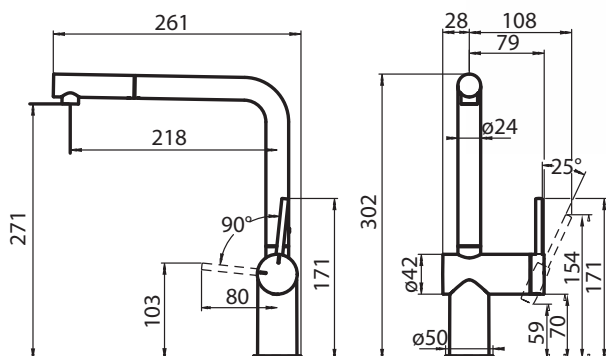


- Miscelatore monocomando
- Canna girevole e bocca estraibile
- Base d'appoggio:  $\varnothing$  50 mm

Codice	Prezzo
--------	--------

8426 000 cromato	€ 369,00
---------------------	----------

8426 100 satinato	€ 477,00
----------------------	----------



- Disponibile anche in versione PVD

Satinato  
Gun Metal  
8426 106



pag. 35

Caratteristiche





MISCELATORI

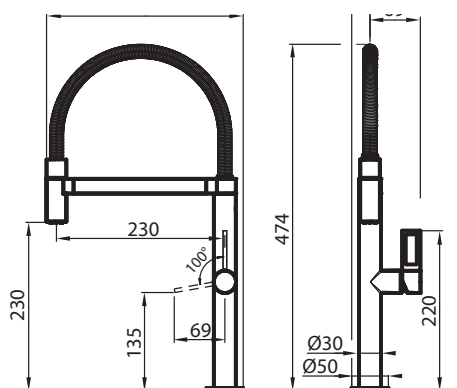
Codice

Prezzo

- Miscelatore monocomando
- Canna girevole e doccia snodabile
- Base d'appoggio:  $\varnothing$  50 mm

8487 000  
cromato

€ 597,00



Caratteristiche



# Milanello



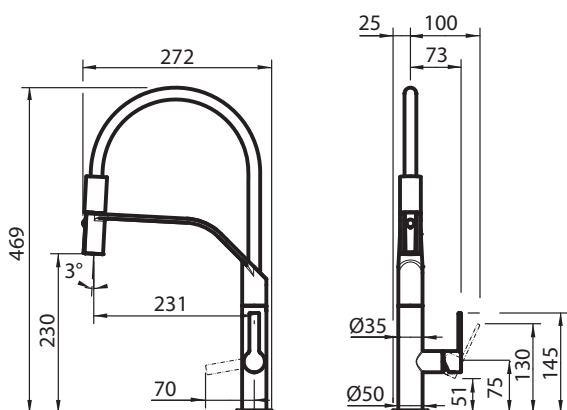
Codice

Prezzo

- Miscelatore monocomando
- Canna girevole e doccia snodabile
- Calza in acciaio inox
- Base d'appoggio:  $\varnothing$  50 mm

8425 100  
satinato

€ 749,00



Caratteristiche





MISCELATORI

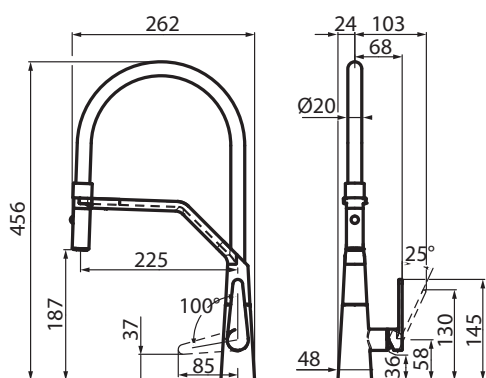
- Miscelatore monocomando
- Canna girevole e doccia snodabile
- Base appoggio: 48x48 mm

Codice

Prezzo

8521 000  
cromato

€ 549,00



Caratteristiche







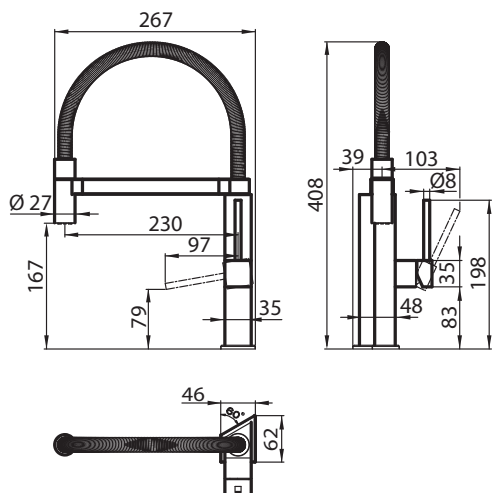
Codice

Prezzo

- Miscelatore monocomando
- Canna girevole e snodabile
- Base d'appoggio: 62 x 46 mm

8488 000  
cromato

€ 894,00



La base del miscelatore ha una forma irregolare, si raccomanda di verificare gli ingombri per l'abbinamento con i lavelli

Caratteristiche



# Magnum



MISCELATORI

Codice

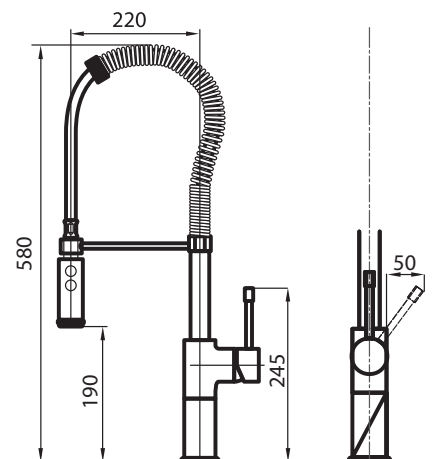
Prezzo

- Miscelatore monocomando
- Canna girevole e doccia snodabile
- Base d'appoggio:  $\varnothing$  50 mm

8484 000  
cromato

€ 532,00

Caratteristiche



# Camillo



- Miscelatore monocomando
- Canna girevole e bocca estraibile
- Base d'appoggio:  $\varnothing$  48 mm

Codice

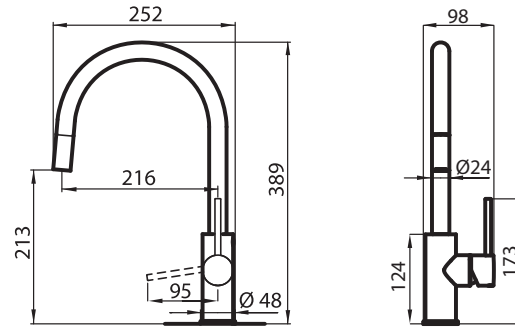
Prezzo

8467 000  
cromato

€ 497,00

8467 100  
satinato

€ 687,00



## Caratteristiche



# 1/2 Circle



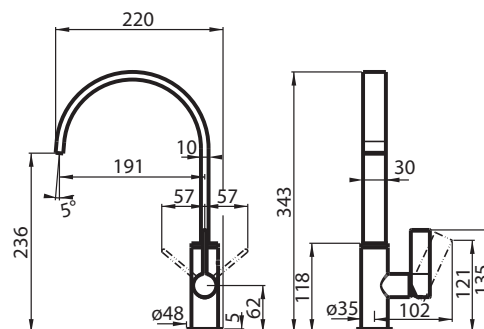
- Miscelatore monocomando
- Canna girevole
- Base d'appoggio:  $\varnothing$  50 mm

Codice

Prezzo

8480 001  
cromato

€ 382,00



## Caratteristiche



# NYC

Codice

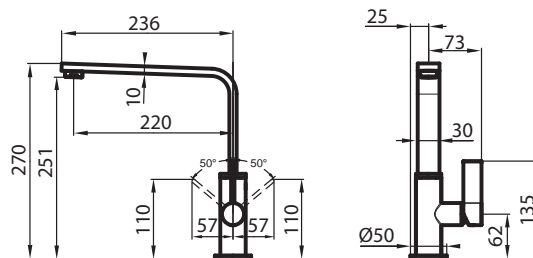
Prezzo



- Miscelatore monocomando
- Canna girevole
- Base d'appoggio: ø 50 mm

8486 000  
cromato

€ 357,00



## Caratteristiche



# Master

Codice

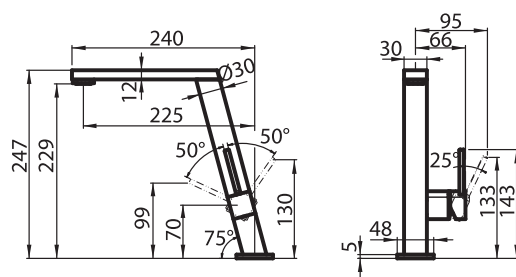
Prezzo



- Miscelatore monocomando
- Canna girevole
- Base d'appoggio: 48x48 mm

8493 000  
cromato


€ 495,00



## Caratteristiche



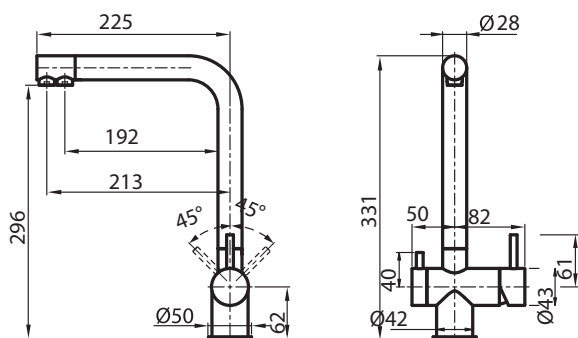
# Gamma 3 vie



Codice	Prezzo
--------	--------

- Miscelatore a tre vie con doppio comando
- Canna girevole.
- Le tre vie permettono erogazione di acqua calda/fredda e filtrata per uso alimentare.
- Parti estetiche in acciaio AISI 316
- Base d'appoggio:  $\varnothing$  50 mm

8496 100 satinato	€ 698,00
-------------------	----------



Caratteristiche



# Gamma

Codice

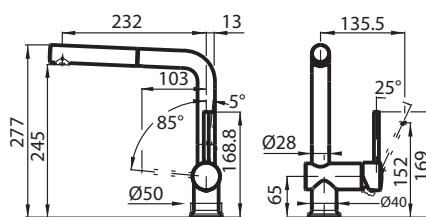
Prezzo



- Miscelatore monocomando
- Canna girevole e bocca estraibile
- Base d'appoggio: ø 50 mm

8483 001  
cromato

€ 292,00



### Caratteristiche



MISCELATORI

# KE

Codice

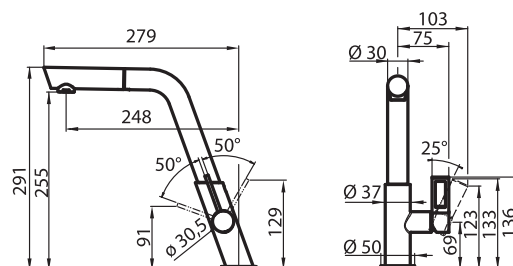
Prezzo



- Miscelatore monocomando
- Canna girevole e bocca estraibile
- Base d'appoggio: ø 50 mm

8492 000  
cromato

€ 498,00



### Caratteristiche



# Lorenzo

Codice

Prezzo



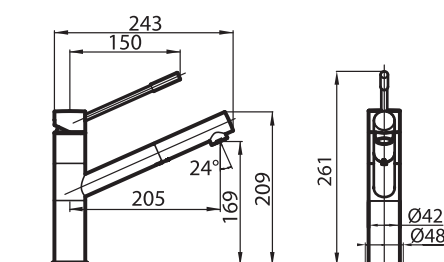
- Miscelatore monocomando
- Canna girevole e bocca estraibile
- Base d'appoggio:  $\varnothing$  48 mm

8466 000  
cromato

€ 362,00

8466 100  
satinato

€ 465,00



## Caratteristiche



# Monza

NEW

Codice

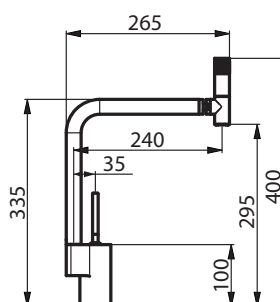
Prezzo



- Miscelatore comando joystick
- Canna orientabile
- Base d'appoggio:  $\varnothing$  50 mm

8549 000  
cromato

€ 483,00



## Caratteristiche



# Omega Plus NEW



MISCELATORI

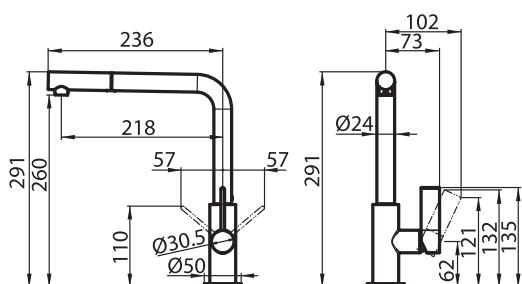
- Miscelatore monocomando
- Canna girevole e bocca estraibile
- Base d'appoggio: ø 50 mm

Codice

Prezzo

**8497 020**  
cromato

€ 393,00



• Disponibile anche in versione PVD

**Cromato**  
**Gun Metal**  
8498 856



pag. 36

**Cromato**  
**Copper**  
8498 858



pag. 55

**Cromato**  
**Gold**  
8498 859



pag. 73

**Cromato**  
**Sunset**  
8498 851



pag. 89

Caratteristiche





# Omega Plus Matt Black

Codice

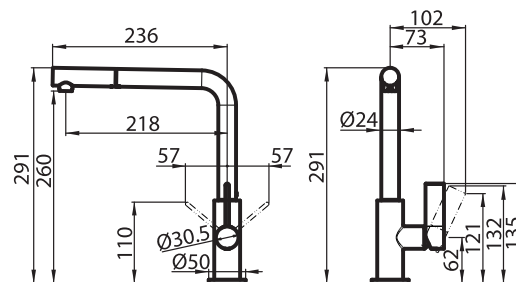
Prezzo



- Miscelatore monocomando
- Canna girevole e bocca estraibile
- Base d'appoggio: ø 50 mm

**8498 626  
matt black**

€ 492,00



## Caratteristiche



# Omega

Codice

Prezzo



- Miscelatore monocomando
- Canna girevole
- Base d'appoggio: ø 50 mm

**8497 000  
cromato**

€ 292,00

**8497 100  
satinato**

€ 372,00


- Disponibile anche in versione PVD

**Cromato  
Gun Metal  
8497 856**




pag. 37

**Cromato  
Copper  
8497 400**

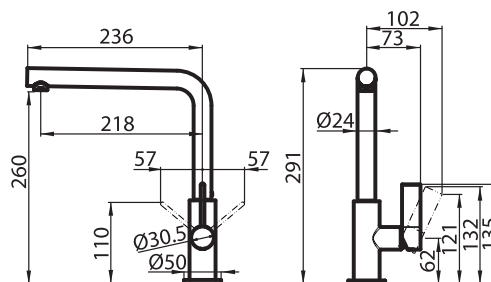


pag. 56

**Cromato  
Gold  
8497 700**



pag. 74



## Caratteristiche



# Omega Matt Black

Codice

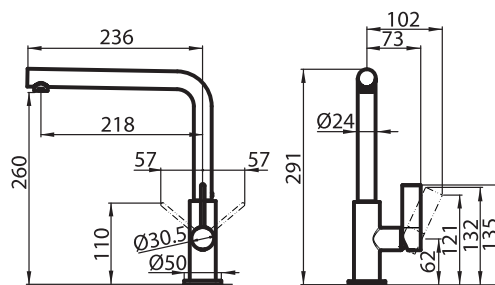
Prezzo



- Miscelatore monocomando
- Canna girevole
- Base d'appoggio:  $\varnothing$  50 mm

8497 606  
matt black

€ 384,00



## Caratteristiche



MISCELATORI

# Delta

Codice

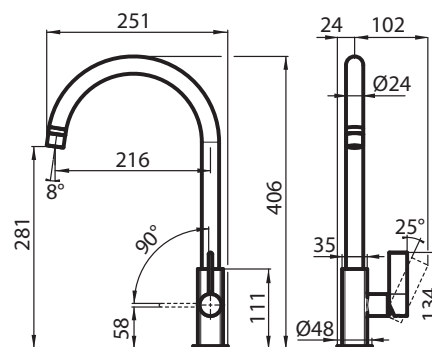
Prezzo



- Miscelatore monocomando
- Canna girevole
- Base d'appoggio:  $\varnothing$  48 mm

8441 000  
cromato

€ 213,00



## Caratteristiche



# Delta Plus

Codice

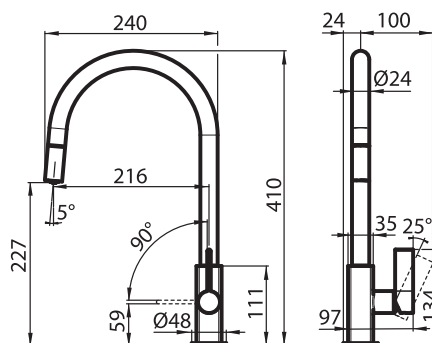
Prezzo



- Miscelatore monocomando
- Canna girevole e bocca estraibile
- Base d'appoggio:  $\varnothing$  48 mm

8441 030  
cromato

€ 325,00



## Caratteristiche



# KS

Codice

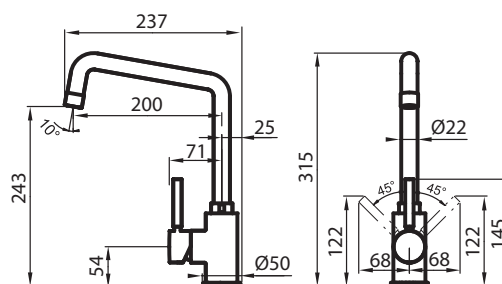
Prezzo



- Miscelatore monocomando
- Canna girevole
- Base d'appoggio:  $\varnothing$  50 mm

8485 002  
cromato

€ 197,00



### Caratteristiche



# KS Plus

Codice

Prezzo



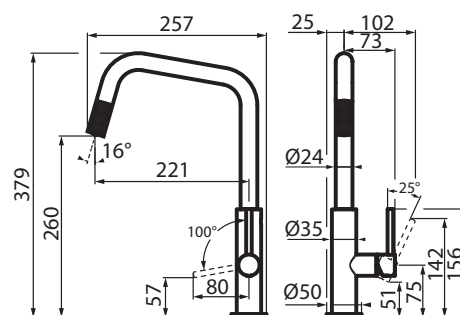
- Miscelatore monocomando
- Canna girevole e bocca estraibile
- Base d'appoggio:  $\varnothing$  50 mm

8522 000  
cromato

€ 384,00

8522 100  
satinato

€ 458,00



### Caratteristiche



MISCELATORI



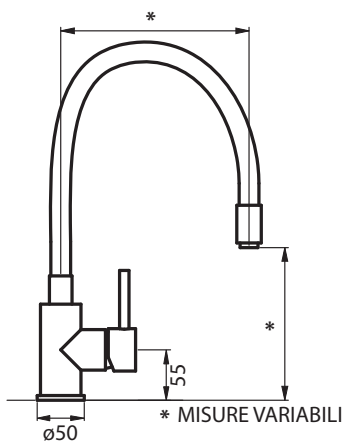
- Miscelatore monocomando
- Canna girevole e snodabile
- Base d'appoggio:  $\varnothing$  50 mm

Codice

Prezzo

8525 000  
cromato

€ 242,00



La canna è snodabile e mantiene la forma.

Caratteristiche



# Atomo NEW

Codice

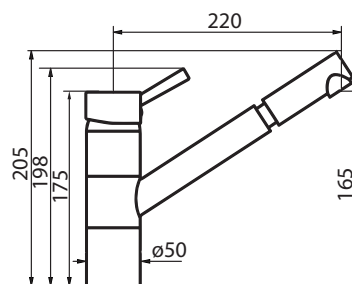
Prezzo



- Miscelatore monocomando
- Canna girevole e bocca estraibile
- Base d'appoggio:  $\varnothing$  50 mm

8550 000  
satinato

€ 387,00



## Caratteristiche



# Atomo Plus NEW

Codice

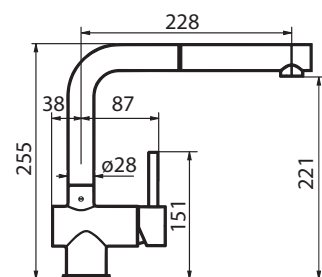
Prezzo



- Miscelatore monocomando
- Canna girevole e bocca estraibile
- Base d'appoggio:  $\varnothing$  48 mm

8551 000  
satinato

€ 439,00



## Caratteristiche



# F2000 - Alto

Codice

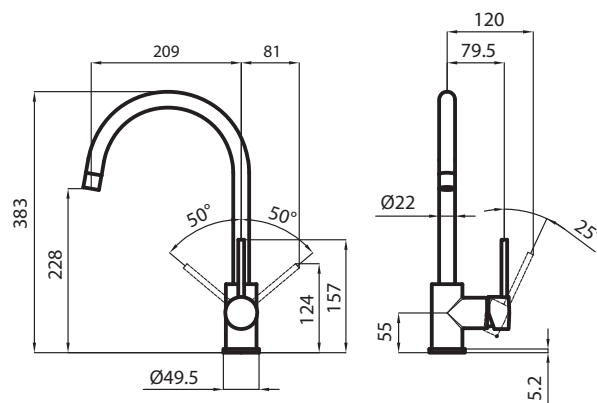
Prezzo



- Miscelatore monocomando
- Canna girevole
- Base d'appoggio: ø 50 mm

8458 001  
cromato

€ 238,00



## Caratteristiche



# Bite

Codice

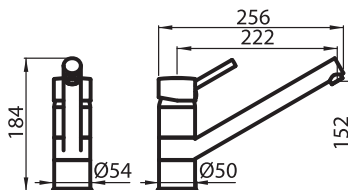
Prezzo



- Miscelatore monocomando
- Canna girevole
- Base d'appoggio: ø 54 mm

8481 000  
cromato

€ 189,00



## Caratteristiche



# S1000 - Z65

Codice

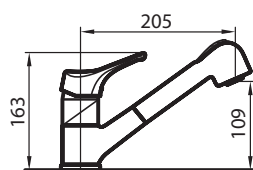
Prezzo



- Miscelatore monocomando
- Canna girevole e doccia estraibile
- Base d'appoggio:  $\varnothing$  55 mm

8449 500  
cromato

€ 176,00



## Caratteristiche



# S1000 - Z85

Codice

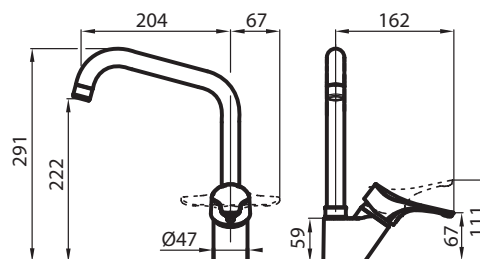
Prezzo



- Miscelatore monocomando
- Canna girevole
- Base d'appoggio:  $\varnothing$  48 mm

8442 500  
cromato

€ 139,00



## Caratteristiche





# S1000 - RO

Codice

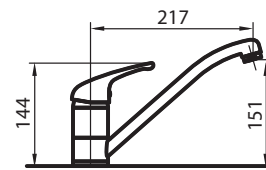
Prezzo



- Miscelatore monocomando
- Canna girevole
- Base d'appoggio:  $\varnothing$  50 mm

8443 002  
cromato

€ 98,00




## Caratteristiche




# Eclipse

abbattibile



solo 25 mm

minimo ingombro



testina girevole



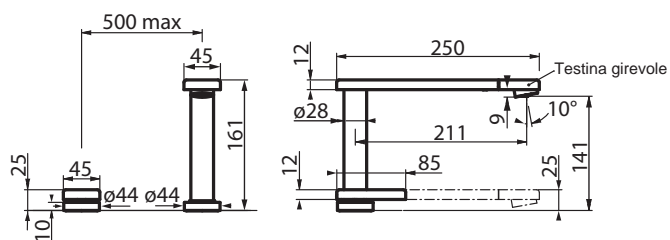
Codice

Prezzo

- Miscelatore monocomando
- Canna girevole a scomparsa (up & down)
- Base d'appoggio:  $\varnothing$  44 mm
- Ingombro posteriore massimo (per rotazione comando) 40 mm dal centro del foro
- Comando remoto
- Rotazione testina: 60°
- Interasse mixer/comando: vedi sito web

8499 000  
cromato

€ 898,00



Caratteristiche



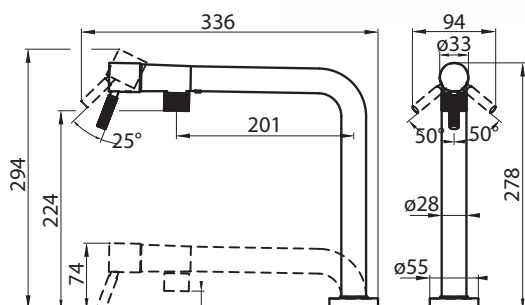


- Miscelatore monocomando
- Canna girevole a scomparsa (up & down)
- Base d'appoggio: ø 55 mm

Codice	Prezzo
--------	--------

8524 000 cromato	€ 587,00
---------------------	----------

8524 100 satinato	€ 698,00
----------------------	----------



- Disponibile anche in versione PVD

Cromato  
Gun Metal  
8524 006



pag. 38

Cromato  
Copper  
8524 008



pag. 57

Cromato  
Gold  
8524 009



pag. 75

Caratteristiche



# Flat

abbattibile



MISCELATORI



- Miscelatore monocomando
- canna girevole a scomparsa (Up&Down)
- Comando remoto
- Distanza fori: max 500 mm - min. 85 mm
- Base d'appoggio:  $\varnothing$  52 mm

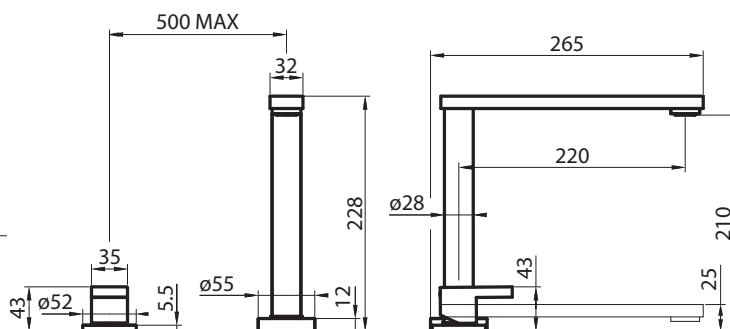
Codice

Prezzo

8478 001  
cromato

€ 619,00

Caratteristiche



# Arsenio

abbattibile



- Miscelatore monocomando
- Canna girevole a scomparsa (Up&Down)
- Bocca estraibile
- Comando remoto
- Distanza fori: max 500 mm - min. 85 mm
- Base d'appoggio:  $\varnothing$  52 mm

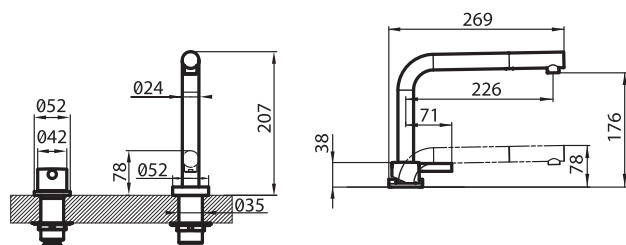
Codice

Prezzo

8471 000  
cromato

€ 572,00

## Caratteristiche



# Drop girevole



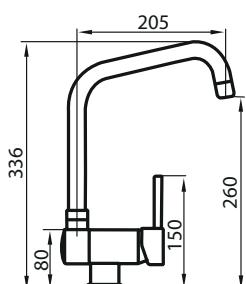
Codice

Prezzo

- Miscelatore monocomando
- Canna girevole e abbattibile
- Base d'appoggio:  $\varnothing$  48 mm

8523 000  
cromato

€ 287,00



Caratteristiche



# Dispenser Quadra



Caratteristiche

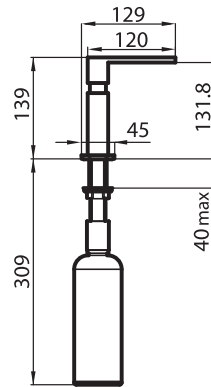
Distributore da incasso  
per detersivo/sapone liquido

Codice

8520 000  
cromato

Prezzo

€ 298,00



# Dispenser Round



Caratteristiche

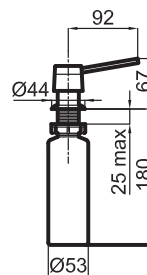
Distributore da incasso  
per detersivo/sapone liquido

Codice

8530 000  
cromato

Prezzo

€ 62,00



# Dispenser Evo

Caratteristiche

Codice

Prezzo



Distributore da incasso per detersivo/  
sapone liquido

8520 010  
cromato

€ 198,00

8520 100  
satinato

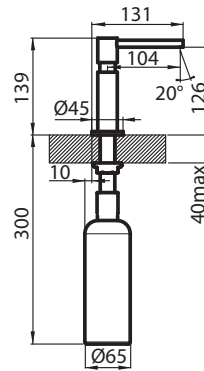
€ 261,00

• Disponibile anche  
in versione PVD

**Cromato  
Gun Metal  
8520 856**



pag. 39





Canali attrezzati **NEW**





CANALI  
ATTREZZATI



# Canali attrezzati

I canali attrezzati, accessoriati con una combinazione di elementi posizionabili a piacere, muovibili ed intercambiabili diventano soluzioni ottimali per completare l'utilizzo del piano di lavoro.

347	Canali attrezzati <b>sopratop</b>
348	Canali attrezzati <b>sottotop</b>
350	Accessori
353	Canali attrezzati <b>slim sopratop</b>
354	Canali attrezzati <b>slim sottotop</b>
356	Accessori canali <b>slim</b>
357	Disegni tecnici
358	Lavello <b>Galante</b>



# Canali attrezzati

sopratop | filotop

Codice

Versione

Caratteristiche

Prezzo

3024 800

FT

incasso FT: vedi sito web\*

€ 486,00

SPT

incasso SPT: 432 x 152

- Acciaio AISI 304 satinato
- Dimensioni esterne: 450 x 170 Dimensioni interne: 422 x 142
- Piletta 1¼"
- Lunghezza "L": 3 unità



Accessori a pag. 350

Base 90

3025 800

FT

incasso FT: vedi sito web\*

€ 565,00

SPT

incasso SPT: 832 x 152

- Acciaio AISI 304 satinato
- Dimensioni esterne: 870 x 170 Dimensioni interne: 842 x 142
- Piletta 1¼"
- Lunghezza "L": 6 unità



Accessori a pag. 350

Base 120

3026 800

FT

incasso FT: vedi sito web\*

€ 592,00

SPT

incasso SPT: 1132 x 152

- Acciaio AISI 304 satinato
- Dimensioni esterne: 1150 x 170 Dimensioni interne: 1122 x 142
- Piletta 1¼"
- Lunghezza "L": 8 unità



Accessori a pag. 350

# Canali attrezzati sottotop

Codice

Versione

Caratteristiche

Prezzo

Base 60

3024 880

ST

incasso ST: 422 x 142

€ 379,00

- Acciaio AISI 304 satinato
- Dimensioni esterne: **438x 170** Dimensioni interne: **422 x 122**
- Piletta 1¼"
- Lunghezza "L": 3 unità



Accessori a pag. 350

Base 90

3025 880

ST

incasso ST: 842 x 142

€ 432,00

- Acciaio AISI 304 satinato
- Dimensioni esterne: **858 x 170** Dimensioni interne: **842 x 122**
- Piletta 1¼"
- Lunghezza "L": 6 unità



Accessori a pag. 350

Base 120

3026 880

ST

incasso ST: 1122 x 142

€ 459,00

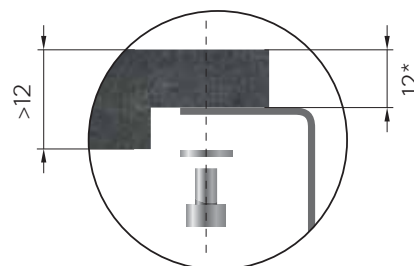
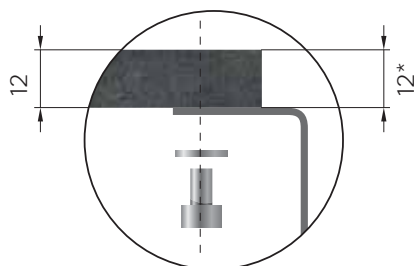
- Acciaio AISI 304 satinato
- Dimensioni esterne: **1138 x 170** Dimensioni interne: **1122 x 122**
- Piletta 1¼"
- Lunghezza "L": 8 unità



Accessori a pag. 350

## Nota per l'installazione

\*Spessore consigliato per un abbinamento perfetto con gli accessori.



# Chiave di lettura per gli accessori

Le lunghezze dei canali e degli accessori sono indicate in "unità", per la composizione la somma delle "unità" degli accessori deve corrispondere alla lunghezza in "unità" del canale.

## Canali attrezzati sopratop

Es. canale 3026 800 da "L8 unità" composto da:  
8151 023 "L2 unità", 1773 100 "L2 unità", 8100 703 "L4 unità".



## Canali attrezzati sottotop

Es. canale 3026 800 da "L8 unità" composto da:  
1773 100 "L2 unità", 8100 058 "L2 unità", 8100 706 "L4 unità".





# Canali attrezzati | accessori

Vaschetta inox  
tre scomparti  
(Scomparti amovibili)  
8151 003  
€ 179,00  
L=2  
(28x14 cm)



Kit "A": Vaschetta inox cinque scomparti  
Tagliere in iroko  
Portabottiglie inox  
8100 703  
€ 496,00  
L=4  
(56x14 cm)  
\*nota 1



Gocciolatoio Black  
8100 058  
€ 107,00  
L=2  
(28x14 cm)



Kit "B": Tagliere in iroko  
Portabottiglie inox  
All'interno della sede libera possono  
essere alloggiati le seguenti griglie Black:  
8100 617 Quadra R12 / Phantom / Quadra / KE  
8100 602 Milanello  
8100600 Milano  
\*nota 1



Portacoltelli inox  
+ supporto Black  
per appoggio lame  
8100 712  
€ 247,00  
L=3  
(42x14 cm)



Kit "N": (Solo per vasche Serie 35)  
Tagliere in iroko  
8643 117  
Griglia Black  
8100 618  
Portabottiglie inox  
8100 714  
€ 472,00  
L=4  
(56x14 cm)



2 prese Shuko  
1 presa USB per  
ricarica  
8000 020  
€ 535,00  
L=2  
(28x14 cm)



Portacoltelli Black  
abbinabile solamente a  
8100 700, 8100 703,  
8100 704, 8100 706

8100 030  
€ 77,00



Kit "D": portabottiglie  
inox

8100 704  
€ 127,00  
L=1  
(14x14 cm)



Kit "E": Vaschetta con  
coperchio inox

8100 705  
€ 168,00  
L=2  
(28x14 cm)



Kit "F": Bilancia multifunzione\*  
N° 2 ciotole in terracotta con coperchio  
inox Gun Metal  
N° 2 salini in vetro  
N° 2 portabottiglie inox

8100 706  
€ 564,00  
L=4  
(56x14 cm)



Kit "G": Tagliere iroko  
N° 2 ciotole in terracotta con coperchio  
inox Gun Metal  
Bilancia multifunzione\*\*  
\*nota 1

8100 710  
€ 448,00  
L=3  
(42x14 cm)



Kit "H": N° 2 ciotole in  
terracotta con  
coperchio inox  
Gun Metal  
Vaschetta con  
coperchio inox

8100 702  
€ 315,00  
L=3  
(42x14 cm)



Portapiatti inox

1773 100  
€ 115,00  
L=2  
(28x14 cm)



Kit "C": N° 2 ciotole  
in terracotta  
con coperchio  
inox Gun Metal

8100 701  
€ 174,00  
L=2  
(28x14 cm)



\*nota 1: Il tagliere è utilizzabile solamente nella vasche con profondità 400 mm



\*\* Caratteristiche bilancia: Dimensione 21,4 x 16,5 cm - Portata max 5 kg.  
Collegamento bluetooth allo smartphone  
Accesso gratuito all'app smartapple  
Banca dati con più di 430 alimenti precaricati.



# Canali attrezzati Slim

sopratop | filotop

Codice	Versione	Caratteristiche	Prezzo
--------	----------	-----------------	--------



3024 801	 FT	incasso FT: vedi sito web*	€ 499,00
	 SPT	incasso SPT: 400 x 100	

- Acciaio AISI 304 satinato
- Dimensioni esterne: **430 x 110** Dimensioni interne: **390 x 90**
- Piletta 1¼"
- Lunghezza "L": 1 unità



Accessori a pag. 356

■ Base 90

3025 801	 FT	incasso FT: vedi sito web*	€ 588,00
	 SPT	incasso SPT: 840 x 100	

- Acciaio AISI 304 satinato
- Dimensioni esterne: **870 x 110** Dimensioni interne: **830 x 90**
- Piletta 1¼"
- Lunghezza "L": 3 unità



Accessori a pag. 356

# Canali attrezzati **Slim** sottotop

Codice

Versione

Caratteristiche

Prezzo

■ Base 45

3024 881

■ **ST**

incasso ST: 390 x 90

€ 392,00

- Acciaio AISI 304 satinato
- Dimensioni esterne: **406 x 120** Dimensioni interne: **390 x 72**
- Piletta 1¼"
- Lunghezza "L": 1 unità



Accessori a pag. 356

■ Base 90

3025 881

■ **ST**

incasso ST: 830 x 90

€ 432,00

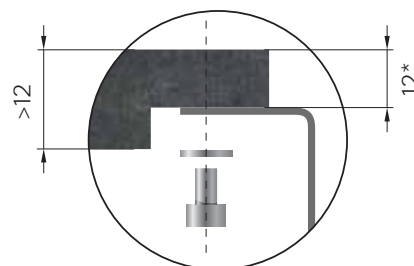
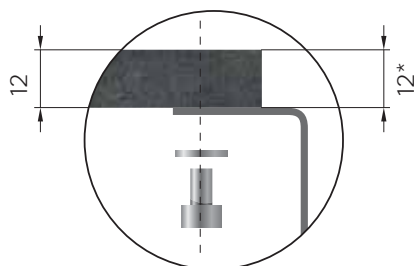
- Acciaio AISI 304 satinato
- Dimensioni esterne: **846 x 120** Dimensioni interne: **830 x 72**
- Piletta 1¼"
- Lunghezza "L": 3 unità



Accessori a pag. 356

## Nota per l'installazione

\*Spessore consigliato per un abbinamento perfetto con gli accessori.



# Chiave di lettura per gli accessori

Le lunghezze dei canali e degli accessori sono indicate in "unità", per la composizione la somma delle "unità" degli accessori deve corrispondere alla lunghezza in "unità" del canale.

## Canali attrezzati **Slim sopratop**

Es. canale 3025 801 da "L3 unità" composto da:  
8100 708 "L2 unità", 8151 004 "L1 unità".



## Canali attrezzati **Slim sottotop**

Es. canale 3025 881 da "L3 unità" composto da:  
8100 708 "L2 unità", 8151 004 "L1 unità".



# Canali attrezzati **Slim** | accessori

Kit "M": Tagliere in iroko  
All'interno della sede libera  
possono essere alloggiati  
le seguenti griglie:  
8100 602 Milanello  
8100 617 Quadra R12,  
Phantom, Quadra, KE  
8100 600 Milano  
\*nota 1

8100 709  
€ 198,00  
L=2  
(44x8,8 cm)



Kit "L": Tagliere in iroko  
Bilancia multifunzione\*\*  
\*nota 1

8100 708  
€ 363,00  
L=2  
(44x8,8 cm)



Kit "I": Tagliere in iroko  
All'interno della sede  
libera possono essere  
alloggiate le seguenti  
griglie:  
8100 602 Milanello  
\*nota 1

8100 707  
€ 192,00  
L=1  
(38,8x8,8 cm)



Kit "O": (Solo per  
vasche Serie 35)  
Tagliere iroko  
8643 117  
Griglia Black  
8100 618

8100 715  
€ 396,00  
L=1  
(38x8,8 cm)



Vaschetta inox  
cinque scomparti  
(Scomparti amovibili)

8151 004  
€ 198,00  
L=1  
(38x8,8 cm)



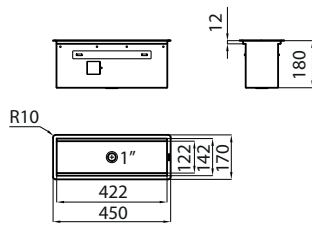
\*nota 1: Il tagliere è utilizzabile solamente nella vasche con profondità 400 mm

\*\* Caratteristiche bilancia: Dimensione 21,4 x 16,5 cm - Portata max 5 kg.  
Collegamento bluetooth allo smartphone  
Accesso gratuito all'app smartapple  
Banca dati con più di 430 alimenti precaricati.

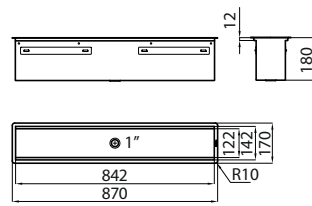
# Canali attrezzati | disegni tecnici

Sopratop

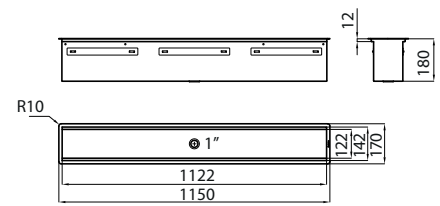
3024 800



3025 800

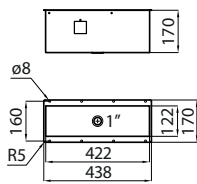


3026 800

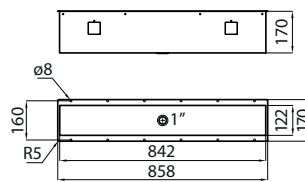


Sottotop

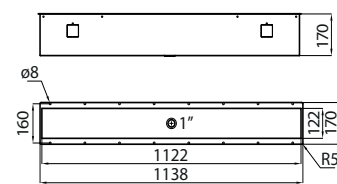
3024 880



3025 880



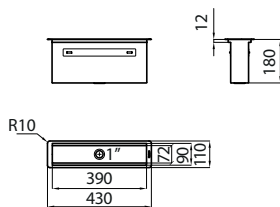
3026 880



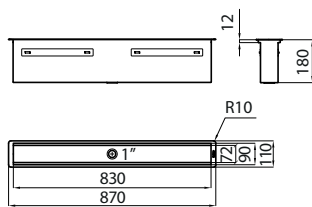
# Canali attrezzati Slim | disegni tecnici

Sopratop

3024 801

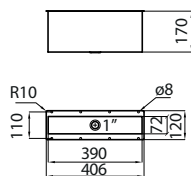


3025 801

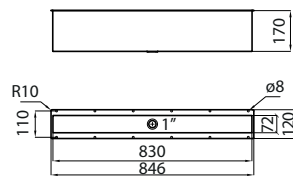


Sottotop

3024 881



3025 881





Lavello Galante **NEW**  
sopratop | filotop | sottotop





Nuovo concetto di work station:

un canale attrezzato inserito all'interno del lavello permette di posizionare gli accessori in dotazione, tagliere e griglia Black, quando inutilizzati.

Un'ampia gamma di accessori

permette di creare una workstation personalizzata secondo le proprie esigenze.

CANALI  
ATTREZZATI



# Lavello Galante NEW

sopratop | filotop | sottotop

■ Base 90



In dotazione: **griglia** (8100 618), **tagliere** (8643 117) e supporto Black

Accessori a fondo pagina

Codice

Versione

Caratteristiche

Prezzo

3780 000

**FT**

incasso FT: vedi sito web

€ 1.694,00

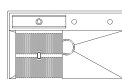
**SPT**

incasso SPT: 845 x 505 R10

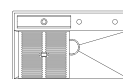
**ST**

incasso SPT: 830 x 490

- Acciaio AISI 304 satinato
- Dimensioni: **860 x 520** - 1 vasca: **830 x 350**
- Piletta automatica Space Push
- Possibilità di fori aggiuntivi



Configurazione griglia Black a filo vasca



Configurazione griglia Black su fondo vasca

## Lavello Galante | accessori in dotazione

Supporto Black



Griglia Black  
36,8 x 34,2 cm  
8100 618



Tagliere iroko  
26x36,6 cm  
8643 117

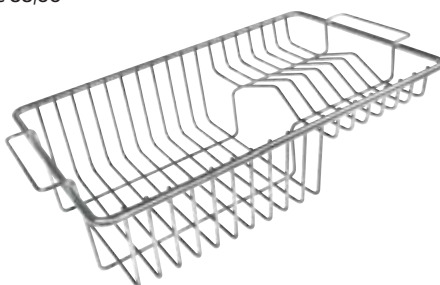


## accessori opzionali

Vaschetta inox  
5 scomparti (scomparti amovibili)  
(38,8x8,8 cm)  
8151 004  
€ 198,00

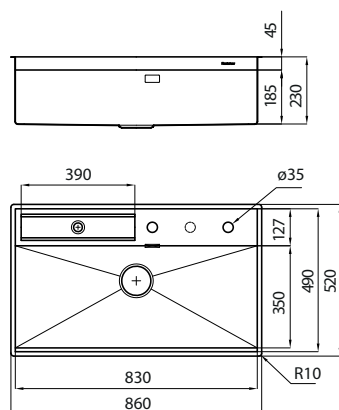


Griglia portapiatti inox  
23x37,5 cm  
8100 305  
€ 88,00



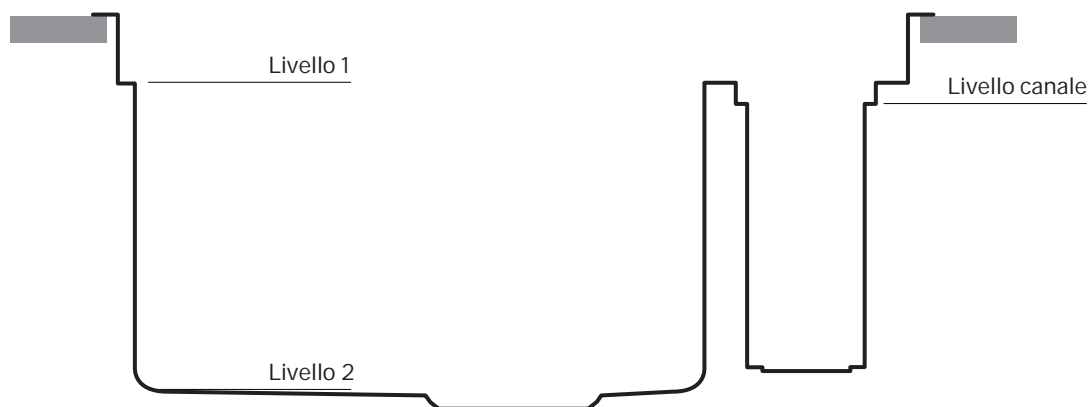
# Lavello Galante | disegno tecnico

3780 000



## Schema di posizionamento degli accessori sugli invasi

Il sistema di "corsie" rende possibile l'utilizzo combinato di innumerevoli accessori. Griglie, taglieri, portautensili, vaschette e contenitori di varie dimensioni si alternano nella zona di lavoro con un semplice gesto e possono essere impilati, sempre a portata di mano.



CANALI  
ATTREZZATI

# Piani induzione





PIANI  
INDUZIONE

# Piani induzione



## Risparmio energetico

**Controllo**  
preciso e versatile

## Facilità di pulizia

L'elevata efficienza energetica, i nove settaggi di potenza e l'opzione powerboost garantiscono cotture precise e veloci. La zona di cottura attivandosi solo sul fondo della pentola mantiene freddo il resto del piano che grazie alla sua superficie liscia facilita ogni operazione di pulizia.

Esempi di assorbimenti per tipologie di cottura

livelli cottura	tipo cottura	esempi di utilizzo
1-2	molto dolce	fusioni, bagnomaria
3-4	dolce	riscaldare, sobbollire
5-7	media	sughi, riso
7-9	vivace	arrostiti, friggere
Powerboost	riduzione tempi	ebollizione liquidi

L'elevata potenza di cui sono dotati i piani a induzione Foster porta a pensare ad un grande impegno di energia. Come si può vedere in tabella, la maggior parte delle cotture richiede, al contrario, potenze ridotte.

## Tipologie di incasso

I modelli ad induzione possono essere installati sia in appoggio che con lavorazione a filo, creando un ribasso nel top.

Incassi per piano con bordo bisellato



### Bordo bisellato

Bordo inclinato (bisellato) che dona un'estetica pulita ed elegante e si abbina perfettamente con i lavelli Semifilo.

Incassi per piano con bordo verticale



### Bordo verticale

Incasso con bordo di forma squadrata che sporge di soli 4 mm sul piano di lavoro.





## Bridge

La funzione bridge permette di associare due zone formando un'unica estesa zona di cottura.



## Power control

Massima libertà di utilizzo. L'utente può facilmente modificare il massimo assorbimento del piano secondo le proprie esigenze ed eventualmente riprogrammare per modificare o togliere i limiti di potenza in qualsiasi momento.



## T-chef

Permette di impostare particolari temperature (42°C, 70°C, 94°C) e mantenerle costanti durante la cottura.



## Powerboost

La funzione Booster [P] garantisce per alcuni minuti un aumento di potenza alla piastra selezionata.



## Comando slider

È sufficiente sfiorare il display Touch per impostare il livello di potenza desiderata.



## Sicurezza

Tutti i piani sono dotati delle più moderne e sofisticate protezioni: Spegnimento centralizzato; Blocco per la sicurezza; Indicatori di calore residuo; Safety System che spegne il piano in mancanza di pentole; Overflow detector, che spegne la piastra in caso di tracimazione di liquidi; Disattivazione automatica, per scongiurare incidenti causati da dimenticanze.



## Pot Speed Test

Testa le vostre pentole, restituendo una classificazione da 0 a 3 in funzione dell'efficienza e velocità di riscaldamento.



## Pausa

Permette di interrompere e ripristinare le modalità impostate in modo istantaneo.



## Mantenimento calore

Permette di mantenere in temperatura (70° C) le vostre pietanze.



## Chef cook

Una funzione da vero chef, il piano imposta automaticamente dei livelli di potenza a scalare nelle varie zone cottura, che si attivano automaticamente a contatto con la pentola. In questo modo è possibile cucinare a differenti livelli di potenza senza regolarli di volta in volta, semplicemente spostando la pentola sul piano.



## Intelligent Pot Localization

Riconosce su quale zona viene appoggiata la pentola e attiva automaticamente i relativi comandi per la regolazione della potenza.



## Double Powerboost

Due ulteriori regolazioni di potenza che raggiungono i 3700 W, utilizzabili su una singola zona o distribuiti sull'intera zona estesa del Bridge (dove presente).



## Programmazione fine cottura

Ogni piastra è dotata di programmazione indipendente che permette di impostare differenti tempi di cottura.



## Contaminuti

Ulteriore timer contaminuti svincolato dalla programmazione di fine cottura.



## Pot Detector

Riconosce e calcola la superficie d'appoggio della pentola. Rimuovendo la pentola, le piastre si disattivano automaticamente.



## Automatismo Go&Stop

Attiva le piastre inizialmente alla massima potenza, fino al raggiungimento del livello impostato.



## Automatic Bridge

Quando una pentola invade 2 differenti zone, attiva automaticamente la funzione Bridge.



## Recall

La funzione permette di richiamare in modo immediato le ultime impostazioni selezionate nella precedente cottura.



## Smart fan system

La corretta ventilazione è essenziale per il funzionamento ottimale dei piani ad induzione. Il sistema Foster regola automaticamente il grado di ventilazione in funzione delle temperature raggiunte.





368	KE Arya Black	NEW
370	Milano Air	
375	KE Induction	NEW
378	S4000 Domino Line	
382	S1000	NEW
384	Serie Modular Induction	
388	Serie Modular Quadra	

KE Arya Black

NEW



# KE Arya Black NEW

MOTORE A BORDO



Alimentazione: mono-fase 230V~1P+N  
bi-fase 400V~2P+N  
frequenza 50÷60 Hz

## Piano cottura ad induzione con cappa aspirante integrata

• Finitura: Vetroceramica nero

### Caratteristiche induzione:

- Programmazione elettronica
- Doppia funzione Bridge
- Funzione PowerControl
- 9 settaggi di potenza per zona
- Funzione Powerboost
- Comandi touch control
- Pot detector
- Dotazioni di sicurezza.

### Caratteristiche aspirazione:

- Funzionamento aspirante
- Programmazione elettronica
- 10 velocità di aspirazione (9 + 1 intensiva);
- 2 filtri antigrasso lavabili
- Spegnimento ritardato automatico
- Avvisi di saturazione filtri antigrasso e carbone
- Funzionamento filtrante opzionale con filtri carbone
- **Classe energetica: A+**
- m<sup>3</sup>/h max: 543
- m<sup>3</sup>/h int: 647
- pressione (PA): 610
- Rumorosità max (dbA): 66
- Rumorosità int (dbA): 70
- Potenza aspirazione (W): 165

Kit di canalizzazione filtrante: vedi pag. 373

Accessori canalizzazioni: vedi pag. 373

Codice	Versione	Caratteristiche	Prezzo
7392 246	 SF	incasso SF: 760 x 480	€ 3.174,00
	 FT	incasso FT: vedi sito web	

Dimensione: 820 x 520

P. max assorbita **7.400 W\*\***  
4 zone 210x190 mm 2.100 (3.000)\* W  
2 zone estese Bridge 3.700 W

\* Powerboost

\*\* con la funzione PowerControl, la potenza max può essere impostata in utenza da 2.400 W a 7.400 W con step di 100 W



• Griglia disponibile anche in versione **PVD**

Inox satinato  
8803 000  
€ 97,00



Gun Metal satinato  
8803 116  
€ 159,00



Copper satinato  
8803 118  
€ 159,00



Gold satinato  
8803 119  
€ 159,00



# Foster Milano Air



## Sei velocità di aspirazione

Sei velocità e una portata fino a 680 mc/h sono la garanzia di una aspirazione potente ed efficace in ogni situazione.



## Raccolta acqua di trabocco

La vasca di contenimento sotto la griglia permette la raccolta di liquidi di trabocco fino ad 1.5 litri.



## Superficie liscia

Milano Air è complanare, anche nella zona di aspirazione. Le pentole possono scorrere in sicurezza su tutto il piano.



## Facile accesso ai filtri

La forma ergonomica della griglia permette un facile accesso ai filtri e alla vasca di raccolta per la pulizia.



## Doppia zona Bridge

Foster Milano Air ha due ampie zone di cottura estese, che possono essere attivate tramite la funzione Bridge



## Controllo intuitivo

Il funzionale pannello touch comanda in modo semplice e immediato le zone di cottura e la funzione di aspirazione.

# Foster Milano Air

MOTORE REMOTO



Alimentazione: 230 - 380 V  
50/60 Hz

## Piano cottura ad induzione con cappa aspirante integrata


- Finitura: Vetroceramica nero

### Caratteristiche induzione:


- Programmazione elettronica
- Doppia funzione Bridge
- Funzione PowerControl
- 9 settaggi di potenza per zona
- Funzione Powerboost
- Comandi touch control
- Pot detector
- Dotazioni di sicurezza.

### Caratteristiche aspirazione:

- Funzionamento aspirante
- Programmazione elettronica
- 6 velocità di aspirazione (4 + 2 intensive);
- 2 filtri antigrasso lavabili
- Spegnimento ritardato automatico
- Avvisi di saturazione filtri antigrasso e carbone
- Funzionamento filtrante opzionale con filtri carbone



Allestimento filtrante con filtro carbone sottogriglia (9700529) e mascherina da zoccolo (9700539).



Allestimento filtrante con filtro da zoccolo (9700574).

Codice	Versione	Caratteristiche	Prezzo
7391 245	SF	incasso SF: 810 x 500	€ 3.496,00
	FT	incasso FT: vedi sito web	

Dimensione: 860 x 530

**P. max assorbita** 3.000, 4.000, **7.400 W\*\***  
 2 zone anteriori Ø 160 mm 1.200 (1.600)\* W  
 2 zone posteriori Ø 200 mm 2.300 (3.000)\* W  
 2 zone estese Bridge 3.700 W

\* Powerboost

\*\* con la funzione PowerControl, la potenza max può essere impostata in utenza ai valori riportati




- Classe energetica: A++
- m<sup>3</sup>/h max: 500
- m<sup>3</sup>/h int: 680
- pressione (PA): 778
- Rumorosità max (dBa): 66
- Rumorosità int (dBa): 74
- Potenza aspirazione (W): 170

Kit di canalizzazione filtrante: vedi pag. 373

Accessori canalizzazioni: vedi pag. 373

Filtro carbone sottogriglia 9700 529



**Minimo ingombro.** L'installazione del piano Foster Milano Air è semplice e versatile. Le geometrie della cappa lasciano abbondante spazio nel sottopiano con la possibilità di usufruire di due ampi cassettoni.

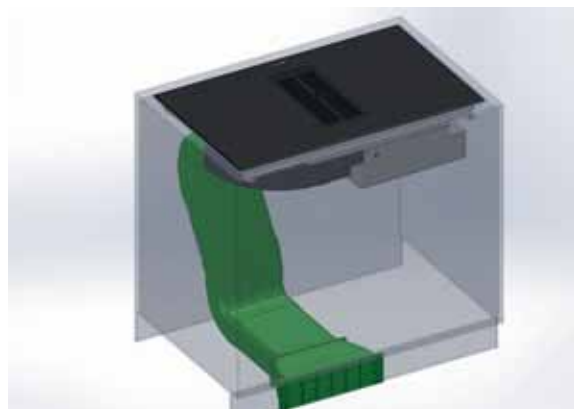
Il motore, che risiede a terra sotto la base del cabinet, può essere ruotato per facilitare il deflusso dell'aria nella direzione più opportuna.

# Accessori canalizzazioni



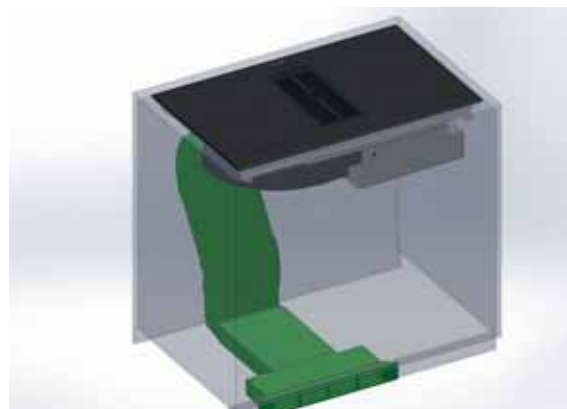
# Kit canalizzazione filtrante KE Arya Black

## Kit canalizzazione filtrante



**9700 580** € 698,00

Kit completo di canalizzazione filtrante per zoccolo H10/15 cm con mascherina in acciaio inox.



**9700 577** € 692,00

Kit completo di canalizzazione filtrante per zoccolo H6/8 cm con mascherina in acciaio inox.

## Accessori canalizzazione piani aspiranti e cappe

Sistema di canalizzazione Salvaspazio a sezione rettangolare



**9700 532** € 69,00

tubo bianco  
a sez. rettangolare 222x89 mm

dim: 222x89x1000 mm



**9700 533** € 36,00

connettore bianco  
a sez. rettangolare 227x94 mm

dim: 227x94x80 mm



**9700 534** € 64,00

connettore ad angolo 90° orizz.  
sez. rettangolare: 227x94 mm

dim: 288x288x94 mm



**9700 535** € 64,00

connettore ad angolo 90° vert.  
sez. rettangolare: 227x94 mm

dim: 174x174x227 mm



**9700 536** € 36,00

connettore ad angolo 15° orizz.  
sez. rettangolare: 227x94 mm

dim: 233x138x94 mm



**9700 537** € 56,00

riduzione rett / tondo  
sez. 227x94 mm / ø 158 mm

dim: 190x 150x227 mm



**9700 538** € 173,00

valvola di non ritorno ø 148 mm



**9700 539 \*** € 113,00

griglia per zoccolo colore grigio  
per zoccoli 100/150 mm

dim: 273x150 mm



**9700 574 \*** € 485,00

filtro carbone per zoccolo  
100-150 mm

**9700 575 \*** € 283,00

ricarica carbone attivo per filtro  
zoccolo

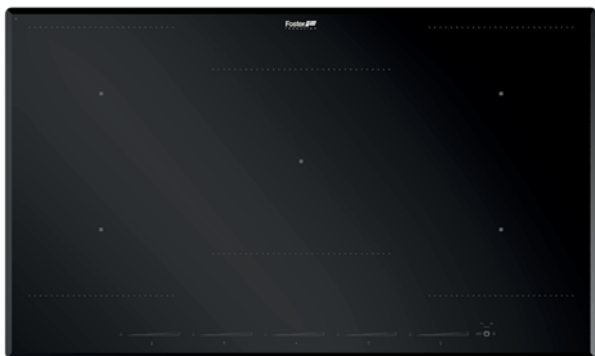
\* solo per piano aspirante e cappe Ghost.



KE Induction



# KE Induction



Alimentazione: 230 - 380 V  
50/60 Hz



Foro incasso  
profondità 48 cm

Codice

Versione

Caratteristiche

Prezzo

7384 646



incasso SF: 840 x 480


€ 1.892,00

incasso FT: vedi sito web

- Dimensioni: 860 x 510
- Finitura: Vetroceramica nero
- Programmazione elettronica;
- 5 zone cotture con doppia zona estesa Bridge
- 9 settaggi di potenza per zona più funzione Powerboost

P. max assorbita 2.800, 3.500, 3.700, 4.500, 6.000, 7.400, 10.400 W\*\*  
4 x 210x190 mm 2.100 (3.000)\* W  
Ø 250 mm 2.300 (3.000)\* W

\* Powerboost



Alimentazione: 230 - 380 V  
50/60 Hz



Foro incasso  
profondità 48 cm

7382 646



incasso SF: 750 x 480

€ 1.494,00

incasso FT: vedi sito web

- Dimensioni: 770 x 510
- Finitura: Vetroceramica nero
- Programmazione elettronica;
- 4 zone cotture con doppia zona estesa Bridge
- 9 settaggi di potenza per zona più funzione Powerboost

P. max assorbita 1.500, 2.800, 3.500, 3.700, 4.500, 6.000, 7.400 W\*\*  
2 x 210x190 mm 2.100 (3.000)\* W  
Ø 200 mm 2.300 (3.000)\* W  
Ø 145 mm 1.400 (1.850)\* W

\* Powerboost



Alimentazione: 230 - 380 V  
50/60 Hz



Foro incasso  
profondità 48 cm

7381 646



incasso SF: 560 x 480

€ 1.192,00

incasso FT: vedi sito web

- Dimensioni: 580 x 510
- Finitura: Vetroceramica nero
- Programmazione elettronica;
- 4 zone cotture con doppia zona estesa Bridge
- 9 settaggi di potenza per zona più funzione Powerboost

P. max assorbita 1.500, 2.800, 3.500, 3.700, 4.500, 6.000, 7.400 W\*\*  
2 x 210x190 mm 2.100 (3.000)\* W  
Ø 200 mm 2.300 (3.000)\* W  
Ø 145 mm 1.400 (1.850)\* W

\* Powerboost



# KE Induction

Codice

Versione

Caratteristiche

Prezzo



NEW

7385 646



incasso SF: 870 x 370

€ 1.692,00

incasso FT: vedi sito web

- Dimensioni: 900 x 400
- Finitura: Vetroceraica nero
- Programmazione elettronica;
- 5 zone cotture con doppia zona estesa Bridge
- 9 settaggi di potenza per zona più funzione Powerboost

P. max assorbita 2.800, 3.500, 3.700, 4.500, 6.000, 7.400 W\*\*  
 4 x 210x190 mm 2.100 (3.000)\* W

\* Powerboost

Alimentazione: 230 - 380 V  
 50/60 Hz



NEW

7386 646



incasso SF: 750 x 480

€ 1.852,00

incasso FT: vedi sito web



- Dimensioni: 810 x 520
- Finitura: Vetroceraica nero
- Programmazione elettronica;
- 4 zone cotture con doppia zona estesa Bridge
- 9 settaggi di potenza per zona più funzione Powerboost

P. max assorbita 2.800, 3.500, 3.700, 4.500, 6.000, 7.400, 10.400 W\*\*  
 4 x 210x190 mm 2.100 (3.000)\* W  
 ø 200 2.300 (3.000)\* W

\* Powerboost

Alimentazione: 230 - 380 V  
 50/60 Hz




Foro incasso  
 profondità 48 cm





# S4000 Domino Line



7330 255

SF

incasso SF: 810 x 330

€ 1.953,00

FT

incasso FT: vedi sito web

- Dimensioni: 840 x 350
- Finitura: Vetroceramica nero
- Programmazione elettronica;
- 9 settaggi di potenza per zona più funzione doppio Powerboost

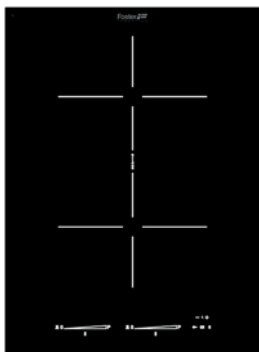
P. max assorbita 7.400 w  
 sinistra  $\varnothing$  260 mm 2.600 (3.600)\* (3.700)\*\* W  
 centro 180x220 mm 2.100 (2.600)\* (3.700)\*\* W  
 destra 180x220 mm 2.100 (2.600)\* (3.700)\*\* W

\* Powerboost - \*\* Doppio Powerboost

Alimentazione: 230 - 380 V  
 50/60 Hz



# S4000 Domino Line




Alimentazione: 230 V  
50/60 Hz

Codice	Versione	Caratteristiche	Prezzo
7341 655	Q4	incasso Q4: 350 x 490	€ 1.192,00
	FT	incasso FT: vedi sito web	

- Dimensioni: 380 x 520
- Finitura: Vetroceramica nero
- Programmazione elettronica
- 9 settaggi di potenza per zona più funzione doppio Powerboost

P. max assorbita 3.700 W  
2 zone con funzione Bridge  
180x220 mm 2.100 (2.600)\* (3.700)\*\* W

\* Powerboost - \*\* doppio Powerboost



Alimentazione: 230 V  
50/60 Hz

7341 255	Q4	incasso Q4: 350 x 490	€ 1.298,00
	FT	incasso FT: vedi sito web	

- Dimensioni: 380 x 520
- Finitura: Vetroceramica bianco
- Programmazione elettronica
- 9 settaggi di potenza per zona più funzione doppio Powerboost

P. max assorbita 3.700 W  
2 zone con funzione Bridge  
180x220 mm 2.100 (2.600)\* (3.700)\*\* W

\* Powerboost - \*\* doppio Powerboost



## Teppan



Alimentazione: 230 V  
50/60 Hz

7325 455	Q4	incasso Q4: 360 x 490	€ 2.583,00
----------	----	-----------------------	------------

- Dimensioni: 380 x 520
- Finitura: Superficie in acciaio
- 2 zone cottura indipendenti A e B
- 9 livelli di potenza per zona
- Controllo elettronico della temperatura da 50° a 220° C
- Temperatura pre-impostate per: cottura carne, cottura pesce, pulizia

P. max assorbita 2.800 W  
2 zone cottura 2 x 1.400 W



# S4000 Domino Line

Codice

Versione

Caratteristiche

Prezzo



7321 240

Q4  
FT

incasso Q4: 350 x 490

€ 682,00

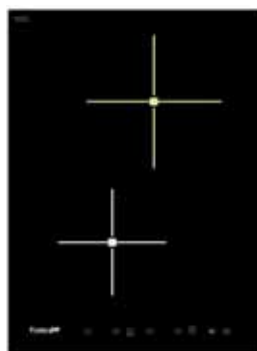
incasso FT: vedi sito web

- Dimensioni: 380 x 520
- Finitura: Vetroceramica nero
- Programmazione elettronica
- 9 settaggi di potenza per zona più funzione Powerboost

P. max assorbita 3.000 W  
zona cottura ø 250 mm 2.300 (3.000)\*

\* Powerboost

Alimentazione: 230 V  
50/60 Hz



7322 240

Q4  
FT

incasso Q4: 350 x 490

€ 794,00


incasso FT: vedi sito web

- Dimensioni: 380 x 520
- Finitura: Vetroceramica nero
- Programmazione elettronica
- 9 settaggi di potenza per zona più funzione Powerboost

P. max assorbita 3.700 W  
superiore ø 200 mm 2.300 (3.000)\*  
inferiore ø 160 mm 1.200 (1.400)\*

\* Powerboost

Alimentazione: 230 V  
50/60 Hz



# S4000 Domino

Codice

Prezzo

Distanziere per piani Domino

8320 000

€ 70,00



- Acciaio inox
- Dimensioni: 30x520 spessore: 4 mm

Il distanziere in acciaio inox permette di creare un'unica superficie con i piani cottura domino aventi bordo verticale.

Il distanziere permette di aumentare lo spazio tra gli elementi della serie Domino e creare una pratica superficie d'appoggio.

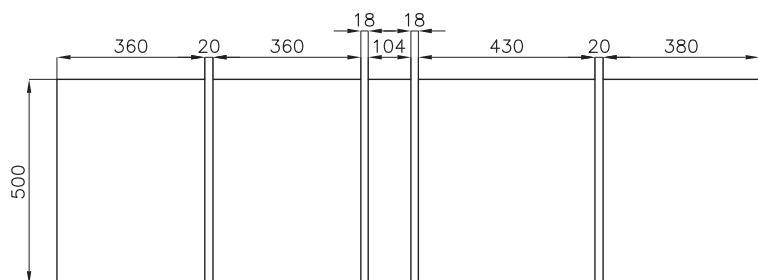


Note per l'installazione in soluzione modulare continua



## Installazione con fori d'incasso distinti

Per la corretta installazione in continuo va mantenuta una distanza di 20 mm tra i incassi dei prodotti (con eccezione di una distanza di 18 mm tra incasso cappa e altro prodotto). Per assicurare l'allineamento verticale dei prodotti si consiglia una profondità dell'incasso unica di 500 mm, indipendentemente dalla misura richiamata nel libretto (480, 490, 500 mm a seconda dei modelli).



## Installazione con unico foro d'incasso mediante l'utilizzo del distanziere

Con l'utilizzo dei distanzieri è possibile installare i prodotti in un unico foro da incasso, di 500 mm in profondità e in lunghezza pari alla somma delle dimensioni dei prodotti e dei distanzieri, diminuita di 20 mm. Nell'esempio riportato, da SX:  $(380+30+380+30+120+30+450+30+400)$  mm-20 mm=1830 mm.



S4000 Domino si configura come incasso Q4, tuttavia, per vincoli progettuali, alcuni modelli hanno uno spessore leggermente maggiore. Questo comporta un piccolo scalino tra i prodotti nel caso di installazione in continuo: Teppan e cappa. Fare riferimento ai disegni dei singoli modelli, che riportano l'esatto spessore.



# S1000



**NEW**

7374 300



incasso Q4: 810 x 330

€ 1.472,00

incasso FT: vedi sito web

- Dimensioni: 840 x 350
- Finitura: Vetroceramica nero
- Programmazione elettronica
- 9 settaggi di potenza per zona più funzione Powerboost

P. max assorbita	2.800, 3.500, 6.000, 6.600** W
sinistra	∅ 240 mm 2.200 (3.000)*
centro	∅ 145 mm 1.200 (1.600)*
destra	∅ 210 mm 1.500 (2.000)*

\* Powerboost



Alimentazione: 230 - 380 V  
50/60 Hz



7371 300



incasso Q4: 740 x 480

€ 1.056,00

incasso FT: vedi sito web

- Dimensioni: 770 x 510
- Finitura: Vetroceramica nero
- Programmazione elettronica
- 9 settaggi di potenza per zona più funzione Powerboost

P. max assorbita	2.800, 3.500, 6.000, 7.200** W
sinistra	∅ 210 mm 1.500 (2.000)*
sinistra sup.	∅ 145 mm 1.200 (1.600)*
destra	∅ 145 mm 1.200 (1.600)*
destra sup.	∅ 210 mm 1.500 (2.000)*

\* Powerboost



Alimentazione: 230 - 380 V  
50/60 Hz



Foro incasso  
profondità 48 cm

# S1000



Alimentazione: 230 - 380 V  
50/60 Hz



Foro incasso  
profondità 48 cm

Codice	Versione	Caratteristiche	Prezzo
7370 300	Q4	incasso Q4: 560 x 480	€ 847,00
	FT	incasso FT: vedi sito web	

- Dimensioni: 580 x 510
- Finitura: Vetroceraica nero
- Programmazione elettronica
- 9 settaggi di potenza per zona più funzione Powerboost

P. max assorbita 2.800, 3.500, 6.000, 7.200\*\*W  
 sinistra  $\varnothing$  210 mm 1.500 (2.000)\*  
 sinistra sup.  $\varnothing$  145 mm 1.200 (1.600)\*  
 destra  $\varnothing$  145 mm 1.200 (1.600)\*  
 destra sup.  $\varnothing$  210 mm 1.500 (2.000)\*

\* Powerboost



Alimentazione: 230 - 380 V  
50/60 Hz

7373 300	Q4	incasso Q4: 420 x 485	€ 749,00
	FT	incasso FT: vedi sito web	

- Dimensioni: 440 x 500
- Finitura: Vetroceraica nero
- Programmazione elettronica
- 9 settaggi di potenza per zona più funzione Powerboost

P. max assorbita 1.500, 2.200, 2.800, 3.400, 5.200 W  
 sinistra sup.  $\varnothing$  145 mm 1.200 (1.600)\*  
 sinistra inf.  $\varnothing$  210 mm 1.500 (2.000)\*  
 destra  $\varnothing$  145 mm 1.200 (1.600)\*

\* Powerboost



Alimentazione: 230 - 380 V  
50/60 Hz

7322 300	Q4	incasso Q4: 270 x 490	€ 560,00
	FT	incasso FT: vedi sito web	

- Dimensioni: 290 x 510
- Finitura: Vetroceraica nero
- Programmazione elettronica
- 9 settaggi di potenza per zona più funzione Powerboost

P. max assorbita 3.700 W  
 superiore  $\varnothing$  200 mm 2.300 (3.000)\*  
 inferiore  $\varnothing$  160 mm 1.400

\* Powerboost



# Serie Modular Induction & Modular Quadra



## Connessione del sistema Modular

### Disposizione degli elementi

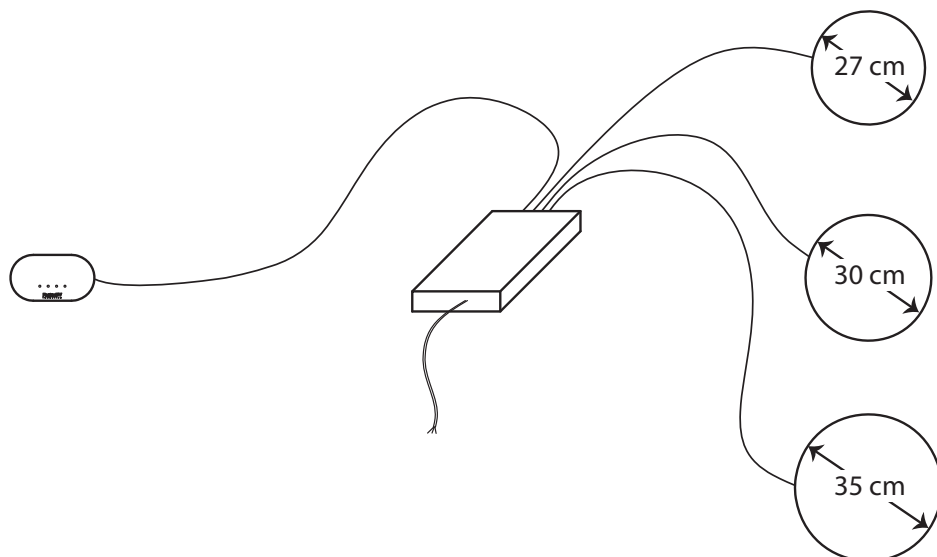
Il sistema Modular permette la libera disposizione dei suoi elementi. L'unico limite è dato dalla lunghezza dei cavi che collegano gli elementi con il box di connessione: 60 cm per il modulo touch e 90 cm per le zone di cottura.

### Combinazioni zone cottura

Il piano può essere composto in piena libertà; alcune combinazioni di piastre non compatibili sono segnalate tra le note dei Moduli Touch control.

### Box di connessione

L'installazione è immediata e intuitiva. Il box può essere posto a muro dietro al cabinet o all'interno di esso, sotto al piano cottura.



# Serie Modular Induction & Modular Quadra

## Massima libertà

Modular Induction è la nuova proposta Foster che vi permette la piena libertà di comporre il vostro piano ad induzione in base allo spazio disponibile e alle specifiche esigenze.

## Infinite possibilità

I tre modelli di piastra, differenti per diametro e potenza, possono essere posizionati con grande flessibilità in combinazioni di due, tre o quattro zone controllate dai rispettivi pannelli touch control.

## Installazione intuitiva

L'installazione è semplice e immediata grazie al box di connessione, facilmente posizionabile nel sottopiano, che collega le piastre al touch control.

## Coordinato al vostro stile

Modular Induction, disponibile con design tondo o quadrato si adatta perfettamente allo stile della vostra cucina.



# Serie Modular Induction



- Pannello Touch control
- Programmazione elettronica indipendente delle zone di cottura
- 9 settaggi di potenza per zona più funzione Powerboost



Da ordinare con relativo box di connessione  
Lunghezza cavo di connessione: 60 cm

*Nota: il Touch control Modular necessita di una semplice configurazione, in funzione della combinazione di piastre associate, come indicato nel manuale di installazione.*

Alimentazione: 230 - 380 V  
50/60 Hz



# Serie Modular Induction

Codice	Versione	Caratteristiche	Prezzo
7368 040	 Q4	Incasso Q4: vedi sito web	€ 500,00
+ box di connessione	 FT	Incasso FT: vedi sito web	
7369 040			€ 319,00
Combinazioni zone cottura collegabili:			
- 2 zone 7361 270			
- 2 zone libere (qualsiasi modello)			

Touch control per 4 zone





Dimensioni: 275 x 150 R75

Touch control per 3 zone





Dimensioni: 275 x 150 R75

7368 030	 Q4	Incasso Q4: vedi sito web	€ 500,00
+ box di connessione	 FT	Incasso FT: vedi sito web	
7369 030			€ 319,00
Combinazioni zone cottura collegabili:			
- 1 zona 7361 270			
- 2 zone libere (qualsiasi modello)			


Touch control per 2 zone





Dimensioni: 275 x 150 R75


7368 020	 Q4	Incasso Q4: vedi sito web	€ 500,00
+ box di connessione	 FT	Incasso FT: vedi sito web	
7369 020			€ 319,00
Combinazioni zone cottura collegabili:			
- 2 zone libere (qualsiasi modello)			



Zona induzione Ø 350 mm




7363 350	 Q4	Incasso Q4: Ø 334	€ 565,00
	 FT	Incasso FT: vedi sito web	
P. max assorbita 2.300 (3.000)* W * Powerboost			



Zona induzione Ø 300 mm



7362 300	 Q4	Incasso Q4: Ø 284	€ 509,00
	 FT	Incasso FT: vedi sito web	
P. max assorbita 2.300 (3.000)* W * Powerboost			

Zona induzione Ø 270 mm



7361 270	 Q4	Incasso Q4: Ø 254	€ 466,00
	 FT	Incasso FT: vedi sito web	
P. max assorbita 1.100 (1.400)* W * Powerboost			

# Serie Modular Quadra



- Pannello Touch control
- Programmazione elettronica indipendente delle zone di cottura
- 9 settaggi di potenza per zona più funzione Powerboost
















Da ordinare con relativo box di connessione  
Lunghezza cavo di connessione: 60 cm

*Nota: il Touch control Modular necessita di una semplice configurazione, in funzione della combinazione di piastre associate, come indicato nel manuale di installazione.*

Alimentazione: 230 - 380 V  
50/60 Hz



# Serie Modular Quadra

	Codice	Versione	Caratteristiche	Prezzo
<b>Touch control per 4 zone</b>  Dimensioni: 275 x 150 R5	7367 040	 SF	Incasso SF: 265 x 140	€ 519,00
	+ box di connessione	 FT	Incasso FT: vedi sito web	
	7369 040			€ 319,00
	Combinazioni zone cottura collegabili: - 2 zone 7364 270 - 2 zone libere (qualsiasi modello)			
<b>Touch control per 3 zone</b>  Dimensioni: 275 x 150 R5	7367 030	 SF	Incasso SF: 265 x 140	€ 519,00
	+ box di connessione	 FT	Incasso FT: vedi sito web	
	7369 030			€ 319,00
	Combinazioni zone cottura collegabili: - 1 zona 7364 270 - 2 zone libere (qualsiasi modello)			
<b>Touch control per 2 zone</b>  Dimensioni: 275 x 150 R5	7367 020	 SF	Incasso SF: 265 x 140	€ 519,00
	+ box di connessione	 FT	Incasso FT: vedi sito web	
	7369 020			€ 319,00
	Combinazioni zone cottura collegabili: - 2 zone libere (qualsiasi modello)			
<b>Zona induzione 350 x 350 mm</b> 	7366 350	 SF	Incasso SF: 334 x 334	€ 621,00
	Foro incasso: vedi sito web	 FT	Incasso FT: vedi sito web	
	P. max assorbita 2.300 (3.000)* W * Powerboost			
<b>Zona induzione 300 x 300 mm</b> 	7365 300	 SF	Incasso SF: 284 x 284	€ 560,00
	Foro incasso: vedi sito web	 FT	Incasso FT: vedi sito web	
	P. max assorbita 2.300 (3.000)* W * Powerboost			
<b>Zona induzione 270 x 270 mm</b> 	7364 270	 SF	Incasso SF: 254 x 254	€ 514,00
	Foro incasso: vedi sito web	 FT	Incasso FT: vedi sito web	
	P. max assorbita 1.100 (1.400)* W * Powerboost			



# Configurazioni Serie Modular Induction

Codice

Prezzo

Gli articoli sotto riportati rappresentano alcune nostre proposte già configurate, e non escludono la possibilità di altre combinazioni di piastre.

La disposizione degli elementi sul top rimane libera, con i vincoli riportati alla sezione "Connessione del Sistema Modular Induction" (Pag. 384).

## 4 zone




1 Touch control  
1 box di connessione  
2 zone Ø 300 mm  
2 zone Ø 270 mm

7366 040

€ 2.771,00

## 3 zone



1 Touch control  
1 box di connessione  
1 zona Ø 350 mm  
1 zona Ø 300 mm  
1 zona Ø 270 mm

7366 030

€ 2.360,00

## 2 zone



1 Touch control  
1 box di connessione  
1 zona Ø 350 mm  
1 zona Ø 270 mm

7366 020

€ 1.851,00




# Configurazioni Serie Modular Quadra

Codice

Prezzo

Gli articoli sotto riportati rappresentano alcune nostre proposte già configurate, e non escludono la possibilità di altre combinazioni di piastre. La disposizione degli elementi sul top rimane libera, con i vincoli riportati alla sezione "Connessione del Sistema Modular Induction" (Pag. 384).

## 4 zone



1 Touch control  
1 box di connessione  
1 zona 300 x 300 mm  
2 zone 270 x 270 mm  
1 zona 350 x 350 mm

7365 040

€ 3.047,00

## 3 zone



1 Touch control  
1 box di connessione  
1 zona 350 x 350 mm  
1 zona 300 x 300 mm  
1 zona 270 x 270 mm

7365 030

€ 2.532,00

## 2 zone



1 Touch control  
1 box di connessione  
1 zona 350 x 350 mm  
1 zona 270 x 350 mm

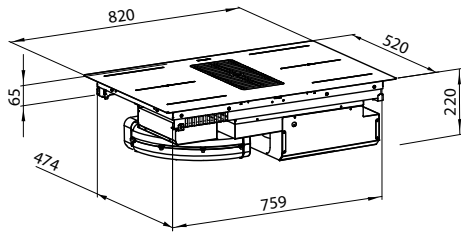
7365 020

€ 1.974,00



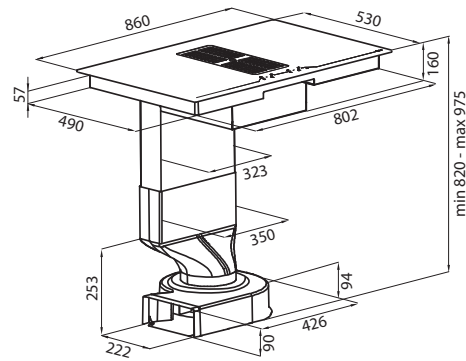
KE Arya Black **NEW**

7392 246



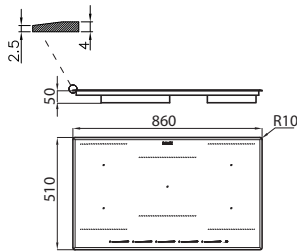
Foster Milano Air

7391 245

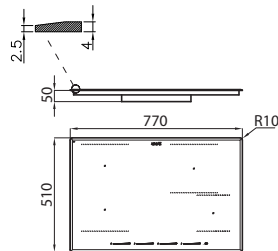


KE Induction

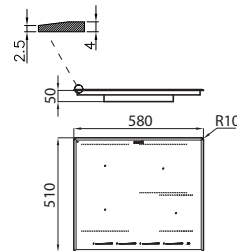
7384 646



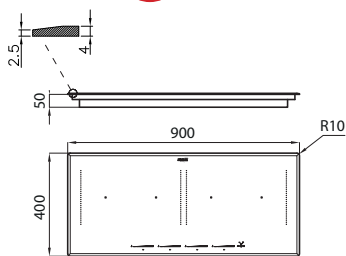
7382 646



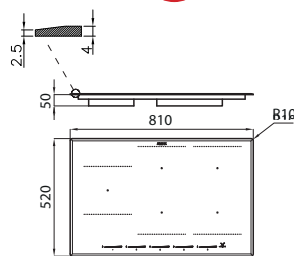
7381 646



7385 646 **NEW**

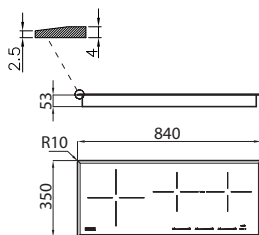


7386 646 **NEW**

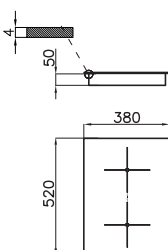


S4000 Domino Line

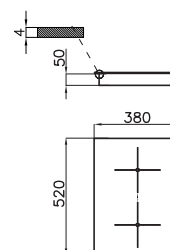
7330 255



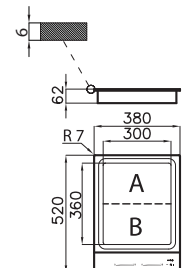
7341 655



7341 255

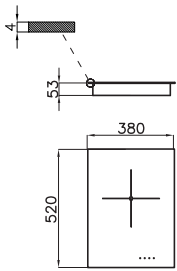


7325 455

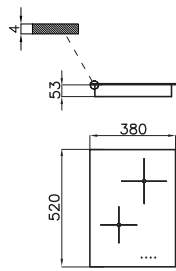


# S4000 Domino Line

7321 240



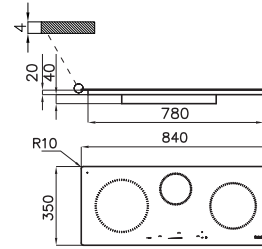
7322 240



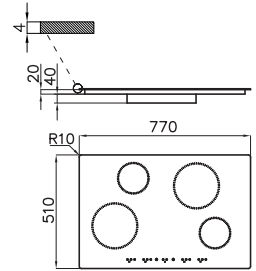
# S1000

7374 300

NEW

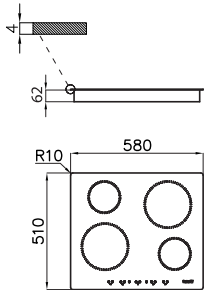


7371 300

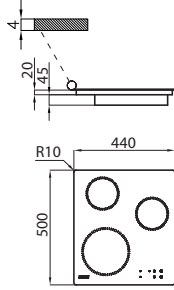


# S1000

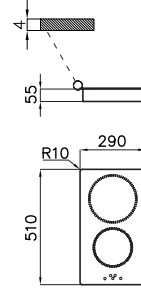
7370 300



7373 300

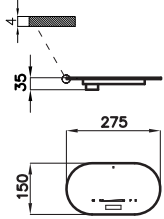


7322 300

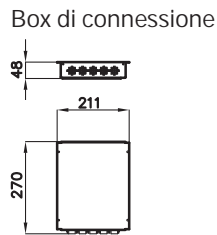


# Serie Modular Induction

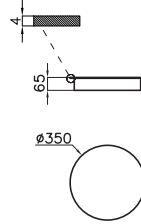
7368 040  
7368 030  
7368 020



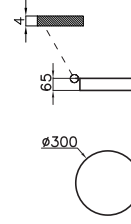
7369 040  
7369 030  
7369 020



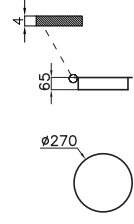
7363 350



7362 300



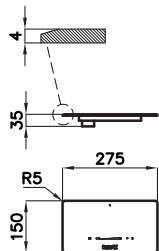
7361 270



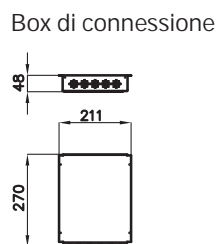
PIANI  
INDUZIONE

# Serie Modular Quadra

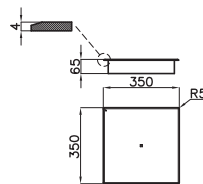
7367 040  
7367 030  
7367 020



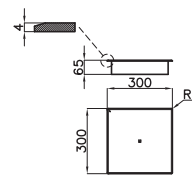
7369 040  
7369 030  
7369 020



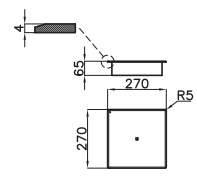
7366 350



7365 300



7364 270



Piani cottura gas












FOSTER

Foster

Foster



402	Milanello 5F
404	Milanello
406	Milano 
408	S4000
410	S4000 Domino
412	S4000 Line
414	Quadra Angolare
416	FL
418	KE
421	KF 
422	Veronika
424	Angolare
426	Power 
428	Power Glass 





## Piani cottura Gas

### Natura / Tecnologia

**Risparmio energetico**  
con massima efficienza

**Massima sicurezza**  
grazie a valvole di sicurezza

che interrompono l'erogazione del gas in caso di accidentale spegnimento della fiamma

**Bruciatori performanti**  
che garantiscono un notevole risparmio energetico



**Bruciatori Alta Efficienza (AEO):**  
5 kW e risparmio del 25% di gas

I nuovi bruciatori AEO (alta efficienza) hanno un rendimento massimo del 69%, il bruciatore DUAL AEO raggiunge la potenza massima di 5 kW. L'anello spartifiamma in ottone, contribuisce a conferire l'aspetto professionale.



**Bruciatori III^A serie:**  
risparmio 20% di gas

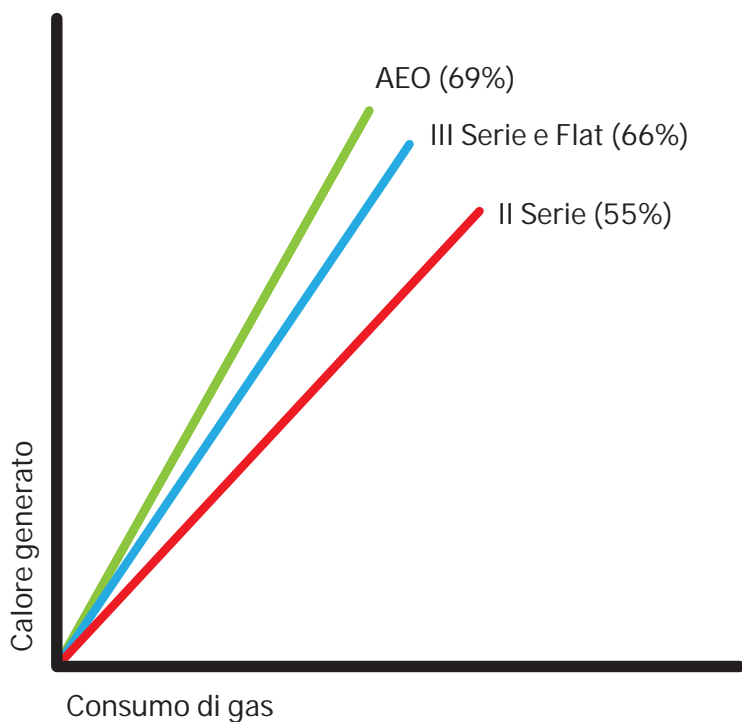
Garantiscono un'efficienza ben superiore agli standard europei. Il sistema bloccante tra coperchio e spartifiamma garantisce il perfetto posizionamento e maggiore praticità nella pulizia.



**Bruciatori Dual:**  
prestazioni e versatilità. da 300 a 4.500 W  
Innovativo e versatile bruciatore, con tre corone di fuoco ad accensione indipendente azionate da un'unica manopola. È in grado di erogare potenze da 300 a 4500 W.



**Bruciatori Flat**  
Efficienza superiore agli standard con estetica ultrapiatta.



La versatilità dei bruciatori Dual  
Massima funzionalità grazie alle tre corone di fuoco.



## Griglie in ghisa



**Alta capacità termica**  
che migliora il rendimento

**Robustezza e stabilità**  
che migliorano la sicurezza

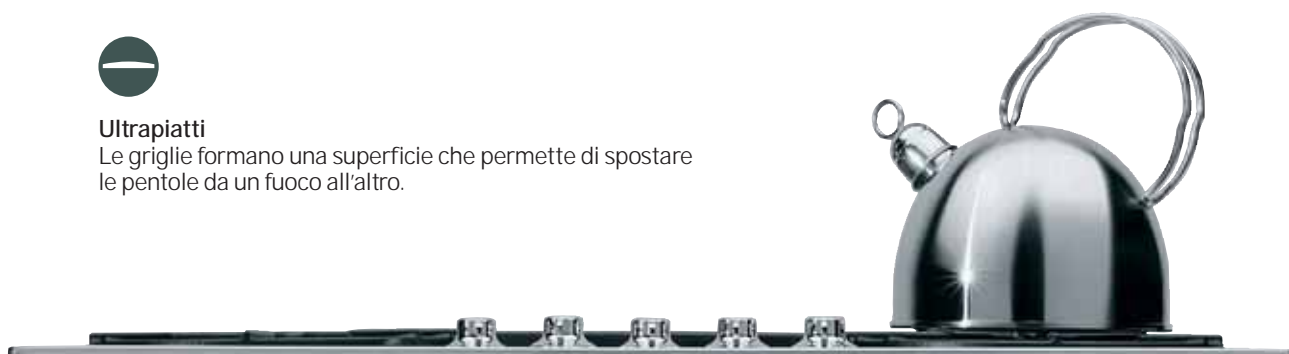
**Eleganti per la loro linearità**  
e in dotazione standard  
su ogni piano cottura

# Piani cottura Gas



## Ultrapiatti

Le griglie formano una superficie che permette di spostare le pentole da un fuoco all'altro.



## Invaso profondo

La profondità dell'invaso migliora la robustezza e la professionalità del piano garantendo comunque una facile pulizia anche negli spigoli.



## Precise Power

Massima precisione nella regolazione della fiamma, grazie ai 10 livelli predefiniti del sistema Precise Power



## Superficie in ghisa

Il piano è dotato di accessori in ghisa che ne aumentano la superficie di appoggio.



## Manopola in metallo

La robusta manopola in metallo oltre a rendere professionale il piano gli dona eleganza e funzionalità.



## Griglia XXL

La griglia XXL ha dimensioni straordinarie che permette un'ampia superficie di appoggio anche per pentole di grandi dimensioni.

## Piani cottura Gas | Caratteristiche

### Oltre l'incasso... come e dove vuoi tu

Foster offre una notevole e completa gamma di sistemi di inserimento.



**STD**

#### Standard

Tipo di incasso tradizionale con il bordo che sporge di 8 mm sul piano di lavoro.



**Q4**

#### Q4

Incasso con profilo squadrato ed una sporgenza dal piano di soli 4 mm.



**SF**

#### Semifilo

Bordo inclinato che sporge solo 3 mm sul top. Eleganza e facilità di installazione.



**FT SPT**

#### Filotop

Si inserisce in un ribasso del top e risulta perfettamente a filo. In alternativa, può essere installato in appoggio.

Tutti i piani cottura Foster sono collaudati a gas metano e sono presenti in dotazione gli ugelli per il gas GPL.

## Piani cottura Gas | Accessori



1 Porta wok  
9601 668  
€ 27,00



2 Porta wok  
9601 727  
€ 17,00




3 Placca in ghisa  
9601 742  
€ 49,00



4 Placca in ghisa  
9601 741  
€ 68,00

# Milanello 5F

sopratop | filotop



Accessori: 2 (vedi pag. 401)

Codice	Versione	Caratteristiche	Prezzo
7682 000	FT	incasso FT: vedi sito web	€ 1.452,00
	SPT	incasso SPT: 790x500	

- AISI 304 satinato
- Dimensioni: 803 x 513
- Griglie in ghisa e coprispartifiamma smaltati
- Accensione elettrica
- Valvolatura di sicurezza

- Potenza tot. 10.250 W
- ausiliario: 1.000 W
- semirapido: 3x1.750 W
- doppia corona: 4.000 W

• Disponibile anche in versione PVD

Gun Metal  
7682 006



pag. 40

Copper  
7682 008



pag. 58


Gold  
7682 009



pag. 76

Precise Power:  
Grande controllo nella regolazione

- 10 livelli di potenza
- Massima precisione nelle regolazioni della fiamma
- Estetica ultra-piatta



Milanello  
sopratop | filotop



# Milanello

sopratop | filotop



Accessori: 2 (vedi pag. 401)

Codice	Versione	Caratteristiche	Prezzo
7681 000	FT	incasso FT: vedi sito web	€ 1.959,00
	SPT	incasso SPT: 1098X459	

- AISI 304 satinato
- Dimensioni: 1115 x 476
- Griglie in ghisa e coprispartifiamma smaltati
- Accensione elettrica
- Valvolatura di sicurezza con termocoppia ad intervento rapido
- Potenza tot. 10.750 W  
ausiliario: 1.000 W  
semirapido: 1.750 W  
rapido: 3.000 W  
dual: 5.000 W

• Disponibile anche in versione PVD

Gun Metal  
7681 006



pag. 40

Copper  
7681 008



pag. 58

Gold  
7681 009



pag. 76



Accessori: 2 (vedi pag. 401)

7680 000	FT	incasso FT: vedi sito web	€ 1.644,00
	SPT	incasso SPT: 853x459	

- AISI 304 satinato
- Dimensioni: 870 x 476
- Griglie in ghisa e coprispartifiamma smaltati
- Accensione elettrica
- Valvolatura di sicurezza con termocoppia ad intervento rapido
- Potenza tot. 7.750 W  
ausiliario: 1.000 W  
semirapido: 1.750 W  
dual: 5.000 W

• Disponibile anche in versione PVD

Gun Metal  
7680 006



pag. 40

Copper  
7680 008



pag. 58

Gold  
7680 009



pag. 76







# Milano NEW

sopratop | filotop



In dotazione: 2x  (vedi pag. 401)

Codice	Versione	Caratteristiche	Prezzo
7639 000	 FT	incasso FT: vedi sito web	€ 2.422,00
	 SPT	incasso SPT: 1134x540	

- AISI 304 satinato
- Dimensioni: 1154x560
- Griglie in ghisa e coprispartifiamma smaltati
- Accensione elettrica
- Valvolatura di sicurezza
- Potenza tot. 15.900 W  
ausiliario: 1.000 W  
semirapido: 2x1.750 W  
rapido: 3.000 W  
dual: 2x4.200 W

• Disponibile anche in versione PVD

Gun Metal  
7639 006



pag. 41

Copper  
7639 008



pag. 59

Gold  
7639 009



pag. 77



In dotazione: 2 (vedi pag. 401)

Codice	Versione	Caratteristiche	Prezzo
7638 000	FT	incasso FT: vedi sito web	€ 2.494,00
	SPT	incasso SPT: 1036x540	

- AISI 304 satinato
- Dimensioni: 1056x560
- Griglie in ghisa e coprispartifiamma smaltati
- Accensione elettrica
- Valvolatura di sicurezza
- Potenza tot. 10.950 W  
ausiliario: 2x1.000 W  
semirapido: 1.750 W  
rapido: 3.000 W  
dual: 4.200 W

• Disponibile anche in versione PVD

Gun Metal  
7638 006



pag. 41

Copper  
7638 008



pag. 59

Gold  
7638 009



pag. 77



In dotazione: 2 (vedi pag. 401)

7637 000	FT	incasso FT: vedi sito web	€ 1.963,00
	SPT	incasso SPT: 800x540	

- AISI 304 satinato
- Dimensioni: 820x560
- Griglie in ghisa e coprispartifiamma smaltati
- Accensione elettrica
- Valvolatura di sicurezza
- Potenza tot. 9.950 W  
ausiliario: 1.000 W  
semirapido: 1.750 W  
rapido: 3.000 W  
dual: 4.200 W



In dotazione: 2 (vedi pag. 401)

7640 000	FT	incasso FT: vedi sito web	€ 1.998,00
	SPT	incasso SPT: 1060x470	

- AISI 304 satinato
- Dimensioni: 1080x490
- Griglie in ghisa e coprispartifiamma smaltati
- Accensione elettrica
- Valvolatura di sicurezza
- Potenza tot. 9.950 W  
ausiliario: 1.000 W  
semirapido: 1.750 W  
rapido: 3.000 W  
dual: 4.200 W

• Disponibile anche in versione PVD

Gun Metal  
7640 006



pag. 41

Copper  
7640 008



pag. 59

Gold  
7640 009



pag. 77

S4000  
sopratop | filotop | Q4



# S4000

sopratop | filotop



Codice	Versione	Caratteristiche	Prezzo
7257 032	 FT	incasso FT: vedi sito web	€ 1.698,00
	 SPT	incasso SPT: 900x500	



In dotazione:  | Accessori Filotop:  (vedi pag. 401)

- AISI 304 satinato
- Dimensioni: 920x520
- Griglie in ghisa e coprispartifiamma smaltati
- Accensione elettrica
- Valvolatura di sicurezza con termocoppia ad intervento rapido

- Potenza tot. 11.400 W  
ausiliario: 1.100 W  
semirapido: 2x1.750 W  
rapido: 3.000 W  
tripla corona: 3.800 W



7271 032	 FT	incasso FT: vedi sito web	€ 1.643,00
	 SPT	incasso SPT: 900x500	



In dotazione:  | Accessori Filotop:  (vedi pag. 401)

- AISI 304 satinato
- Dimensioni: 920x520
- Griglie in ghisa e coprispartifiamma smaltati
- Accensione elettrica
- Valvolatura di sicurezza con termocoppia ad intervento rapido

- Potenza tot. 11.400 W  
ausiliario: 1.100 W  
semirapido: 2x1.750 W  
rapido: 3.000 W  
tripla corona: 3.800 W

7256 032	 FT	incasso FT: vedi sito web	€ 1.483,00
	 SPT	incasso SPT: 600x500	



Accessori Filotop:  (vedi pag. 401)

- AISI 304 satinato
- Dimensioni: 620x520
- Griglie in ghisa e coprispartifiamma smaltati
- Accensione elettrica
- Valvolatura di sicurezza con termocoppia ad intervento rapido

- Potenza tot. 7.600 W  
ausiliario: 1.100 W  
semirapido: 2x1.750 W  
rapido: 3.000 W

# S4000 Domino

Q4



In dotazione: 2, 3 (vedi pag. 401)

Note per il fissaggio nella pagina a fianco

Codice

Versione

Caratteristiche

Prezzo

7278 032



incasso: 430x480

€ 994,00

- AISI 304 satinato
- Dimensioni: **450x520**
- Griglie in ghisa e coprispartifiamma smaltati
- Accensione elettrica
- Valvolatura di sicurezza con termocoppia ad intervento rapido
- Potenza tot. 5.000 W  
dual AE: 5.000 W

Predisposizione per i mercati asiatici su richiesta



In dotazione: 3 (vedi pag. 401)

Note per il fissaggio nella pagina a fianco

7276 032



incasso: 360x480

€ 987,00

- AISI 304 satinato
- Dimensioni: **380x520**
- Griglie in ghisa e coprispartifiamma smaltati
- Accensione elettrica
- Valvolatura di sicurezza con termocoppia ad intervento rapido
- Potenza tot. 2.750 W  
ausiliario AE: 1.000 W  
semirapido AE: 1.750 W

## Un appoggia pentola versatile



Nelle versioni con incasso filotop, è disponibile come elemento accessorio la piastra porta-pentole cod. 9601742, che moltiplica la superficie di lavoro, salvaguardando il top dal contatto accidentale con le pentole calde.

Di serie per le versioni S4000 Domino.



# S4000 Domino

Codice

Prezzo

Distanziere per piani Domino

8320 000

€ 70,00



- Acciaio inox
- Dimensioni: 30x520 spessore: 4 mm

Il distanziere in acciaio inox permette di creare un'unica superficie con i piani cottura domino aventi bordo verticale.

Il distanziere permette di aumentare lo spazio tra gli elementi della serie Domino e creare una pratica superficie d'appoggio.

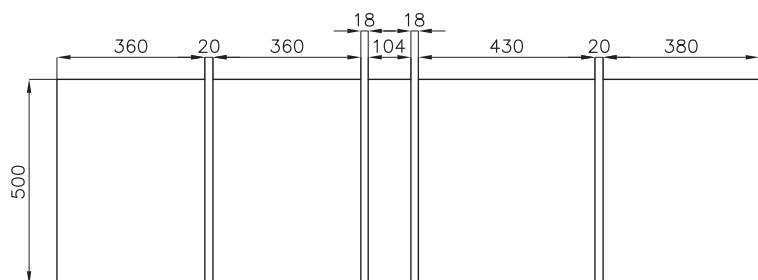


Note per l'installazione in soluzione modulare continua





### Installazione con fori d'incasso distinti

Per la corretta installazione in continuo va mantenuta una distanza di 20 mm tra i gli incassi dei prodotti (con eccezione di una distanza di 18 mm tra incasso cappa e altro prodotto). Per assicurare l'allineamento verticale dei prodotti si consiglia una profondità dell'incasso unica di 500 mm, indipendentemente dalla misura richiamata nel libretto (480, 490, 500 mm a seconda dei modelli).




### Installazione con unico foro d'incasso mediante l'utilizzo del distanziere



Con l'utilizzo dei distanziere è possibile installare i prodotti in un unico foro da incasso, di 500 mm in profondità e in lunghezza pari alla somma delle dimensioni dei prodotti e dei distanziere, diminuita di 20 mm. Nell'esempio riportato, da SX:  $(380+30+380+30+120+30+450+30+400)$  mm-20 mm=1830 mm.



S4000 Domino si configura come incasso Q4, tuttavia, per vincoli progettuali, alcuni modelli hanno uno spessore leggermente maggiore. Questo comporta un piccolo scalino tra i prodotti nel caso di installazione in continuo: Teppan e cappa. Fare riferimento ai disegni dei singoli modelli, che riportano l'esatto spessore.

# S4000 Line sopratop | filotop



Codice	Versione	Caratteristiche	Prezzo
7284 042	 FT	incasso FT: vedi sito web	€ 1.707,00
	 SPT	incasso SPT: 1162x448	



- AISI 304 satinato
- Dimensioni: 1179x465
- Griglie in ghisa e coprispartifiamma smaltati
- Accensione elettrica
- Valvolatura di sicurezza con termocoppia ad intervento rapido
- Potenza tot. 9.650 W  
ausiliario: 1.100 W  
semirapido: 1.750 W  
rapido: 3.000 W  
tripla corona: 3.800 W



In dotazione: 4x  ,  (vedi pag. 401)

# S4000 Line

sopratop | filotop



In dotazione: 3x **4**, **1** (vedi pag. 401)

Codice	Versione	Caratteristiche	Prezzo
7285 032	<b>FT</b>	incasso FT: vedi sito web	€ 1.447,00
	<b>SPT</b>	incasso SPT: 908x448	

- AISI 304 satinato
- Dimensioni: 925x465
- Griglie in ghisa e coprispartifiamma smaltati
- Accensione elettrica
- Valvolatura di sicurezza con termocoppia ad intervento rapido
- Potenza tot. 6.650 W  
ausiliario: 1.100 W  
semirapido: 1.750 W  
tripla corona: 3.800 W

7259 042	<b>FT</b>	incasso FT: vedi sito web	€ 1.571,00
	<b>SPT</b>	incasso SPT: 1162x351	



In dotazione: **1** | Accessori: **4** (vedi pag. 401)

- AISI 304 satinato
- Dimensioni: 1179x368
- Griglie in ghisa e coprispartifiamma smaltati
- Accensione elettrica
- Valvolatura di sicurezza con termocoppia ad intervento rapido
- Potenza tot. 9.650 W  
ausiliario: 1.100 W  
semirapido: 1.750 W  
rapido: 3.000 W  
tripla corona: 3.800 W

7286 032	<b>FT</b>	incasso FT: vedi sito web	€ 1.381,00
	<b>SPT</b>	incasso SPT: 1060x470	



In dotazione: **1** | Accessori: **4** (vedi pag. 401)

- AISI 304 satinato
- Dimensioni: 1080x490
- Griglie in ghisa e coprispartifiamma smaltati
- Accensione elettrica
- Valvolatura di sicurezza con termocoppia ad intervento rapido
- Potenza tot. 6.650 W  
ausiliario: 1.100 W  
semirapido: 1.750 W  
tripla corona: 3.800 W



# Quadra Angolare sopratop | filotop



In dotazione: 1 (vedi pag. 401)

Codice	Versione	Caratteristiche	Prezzo
7238 042	FT	incasso FT: vedi sito web	€ 2.746,00
	SPT	incasso SPT: vedi sito web	

- AISI 304 satinato
- Dimensioni: **972x972**
- Griglie in ghisa e coprispartifiamma smaltati
- Accensione elettrica
- Valvolatura di sicurezza con termocoppia ad intervento rapido

- Potenza tot. 9.950 W  
ausiliario: 2x1.000 W  
semirapido: 1.750 W  
rapido: 2.700 W  
tripla corona: 3.500 W

L'allacciamento alla rete del gas deve essere effettuato tramite i due ingressi ai tubi rampa delle manopole.



### L'angolo intelligente





Con un'ampia superficie frontale di lavoro,  
il piano cottura Quadra Angolare  
consente di utilizzare al meglio  
l'angolo cucina.

# FL

sopratop | filotop | standard



In dotazione: 2 (vedi pag. 401)

Codice	Versione	Caratteristiche	Prezzo
7201 032	 STD	Standard: 860x500 incasso: 840x480	€ 998,00
7206 032	 FT	Filotop: 873x513 incasso FT: vedi sito web	€ 1.284,00
7206 082	 SPT	incasso SPT: 860x500	
Finitura vintage			€ 1.326,00

- AISI 304 satinato
- Griglie in ghisa e coprispartifiamma smaltati
- Valvolatura di sicurezza con termocoppia ad intervento rapido
- Accensione elettrica

- Potenza tot. 10.500 W
- ausiliario: 2x1.000 W
- dual AE: 5.000 W
- semirapido: 2x1.750 W

# FL



sopratop | filotop | standard

Codice	Versione	Caratteristiche	Prezzo
7203 032	 STD	incasso: 740x480	€ 1.056,00





In dotazione: 2x  (vedi pag. 401)

- AISI 304 satinato
- Dimensioni: 760x500
- Griglie in ghisa e coprispartifiamma smaltati
- Accensione elettrica
- Valvolatura di sicurezza con termocoppia ad intervento rapido
- Potenza tot. 10.000 W dual AE: 2x5.000 W

7208 032	 FT	incasso FT: vedi sito web	€ 489,00
	 SPT	incasso SPT: 340x500	



- AISI 304 satinato
- Dimensioni: 353x513
- Griglie in ghisa e coprispartifiamma smaltati
- Accensione elettrica
- Valvolatura di sicurezza con termocoppia ad intervento rapido
- Potenza tot. 2.750W ausiliario: 1.000 W semi-rapido: 1.750 W

7207 032	 FT	incasso FT: vedi sito web	€ 572,00
	 SPT	incasso SPT: 340x500	



In dotazione:  (vedi pag. 401)

- AISI 304 satinato
- Dimensioni: 353x513
- Griglie in ghisa e coprispartifiamma smaltati
- Accensione elettrica
- Valvolatura di sicurezza con termocoppia ad intervento rapido
- Potenza tot. 5.000 W dual AE: 5.000 W

KE

sopratop | filotop | standard



# KE

sopratop | filotop | standard



Accessori: 2 (vedi pag. 401)

Codice

Versione

Caratteristiche

Prezzo

7603 032

 STD

incasso: 840x480

€ 1.022,00

- AISI 304 satinato
- Dimensioni: 860x500
- Griglie in ghisa e coprispartifiamma smaltati
- Accensione elettrica
- Valvolatura di sicurezza con termocoppia ad intervento rapido

- Potenza tot. 9.500 W  
ausiliario: 2x1.100 W  
semirapido: 2x1.750 W  
tripla corona: 3.800 W



Accessori: 2 (vedi pag. 401)

7602 032

 STD

incasso: 750x480

€ 997,00

Possibilità di installazione su basi da 75

- AISI 304 satinato
- Dimensioni: 790x500
- Griglie in ghisa e coprispartifiamma smaltati
- Accensione elettrica
- Valvolatura di sicurezza con termocoppia ad intervento rapido

- Potenza tot. 9.500 W  
ausiliario: 2x1.100 W  
semirapido: 2x1.750 W  
tripla corona: 3.800 W



Accessori: 2 (vedi pag. 401)

7600 032

 SF

Semifilo: 803x513  
incasso: 770x480

€ 1.260,00

- AISI 304 satinato
- Dimensioni: 803x513
- Griglie in ghisa e coprispartifiamma smaltati
- Accensione elettrica
- Valvolatura di sicurezza con termocoppia ad intervento rapido

- Potenza tot. 9.500 W  
ausiliario: 2x1.100 W  
semirapido: 2x1.750 W  
tripla corona: 3.800 W

# KE

sopratop | filotop | standard



Accessori: 2 (vedi pag. 401)

Codice

Versione

Caratteristiche

Prezzo

7601 032

FT

incasso FT: vedi sito web

€ 1.260,00

SPT

incasso SPT: 790x500

- AISI 304 satinato
- Dimensioni: 803x513
- Griglie in ghisa e coprispartifiamma smaltati
- Accensione elettrica
- Valvolatura di sicurezza con termocoppia ad intervento rapido

- Potenza tot. 9.500 W  
ausiliario: 2x1.100 W  
semirapido: 2x1.750 W  
tripla corona: 3.800

- Disponibile anche in versione PVD

Gun Metal  
7601 632



pag. 42

Copper  
7601 866



pag. 60

Gold  
7601 932



pag. 78



KF **NEW**  
standard



Modello non integrabile in top inox

Accessori: 2 (vedi pag. 401)

Codice

7666 062

Versione

STD

Caratteristiche

incasso: 560x480

Prezzo

€ 856,00

- AISI 304 satinato
- Dimensioni: 760x500
- Griglie in ghisa e coprispartifiamma smaltati
- Accensione elettrica
- Valvolatura di sicurezza con termocoppia ad intervento rapido

- Potenza tot. 10.700 W
- ausiliario: 1.000 W
- semirapido: 2x1.750 W
- rapido: 2.700 W
- tripla corona: 3.500 W



Foro incasso stretto



Veronika  
standard



# Veronika

standard



Modello non integrabile in top inox

Accessori: 2 (vedi pag. 401)

Codice	Versione	Caratteristiche	Prezzo
7067 062	 STD	incasso: 560x480	€ 865,00

- AISI 304 satinato
- Dimensioni: 760x500
- Griglie in ghisa e coprispartifiamma smaltati
- Accensione elettrica
- Valvolatura di sicurezza con termocoppia ad intervento rapido

- Potenza tot. 10.700 W
- ausiliario: 1.000 W
- semirapido: 2x1.750 W
- rapido: 2.700 W
- tripla corona: 3.500 W



Foro incasso stretto



Modello non integrabile in top inox

7066 052	 STD	incasso: 560x480	€ 671,00
----------	--	------------------	----------

- AISI 304 satinato
- Dimensioni: 590x500
- Griglie in ghisa e coprispartifiamma smaltati
- Accensione elettrica
- Valvolatura di sicurezza con termocoppia ad intervento rapido

- Potenza tot. 7.200 W
- ausiliario: 1.000 W
- semirapido: 2x1.750 W
- rapido: 2.700 W



7063 052	 STD	incasso: 420x480	€ 577,00
----------	--	------------------	----------

- AISI 304 satinato
- Dimensioni: 440x500
- Griglie in ghisa e coprispartifiamma smaltati
- Accensione elettrica
- Valvolatura di sicurezza con termocoppia ad intervento rapido


- Potenza tot. 5.850 W
- ausiliario: 1.100 W
- semirapido: 1.750 W
- rapido: 3.000 W

Abbinamento perfetto con lavello Fourtyfour 4151 050 (vedi pag. 147)

# Angolare standard



Accessori: 2 (vedi pag. 401)

Codice	Versione	Caratteristiche	Prezzo
7038 052	 STD	incasso: vedi sito web	€ 1.320,00

- AISI 304 satinato
- Dimensioni: **830x830**
- Griglie in ghisa e coprispartifiamma smaltati
- Accensione elettrica
- Valvolatura di sicurezza con termocoppia ad intervento rapido

- Potenza tot. 9.750 W  
ausiliario: 1.000 W  
semirapido: 3x1.750 W  
tripla corona: 3.500 W



### L'angolo cottura perfetto

Il piano Angolare Foster ottimizza lo spazio dell'angolo grazie alle zone "poggiapentola" in ghisa che danno continuità alle griglie di cottura.

Power  
standard

NEW



Codice

Versione

Caratteristiche

Prezzo

7016 032

STD

incasso: 840x480

€ 594,00



Modello non integrabile in top inox

- AISI 304 satinato
- Dimensioni: 860x500
- Griglie in ghisa e coprispartifiamma smaltati
- Accensione elettrica
- Valvolatura di sicurezza con termocoppia ad intervento rapido

- Potenza tot. 11.700 W  
semirap. ridotto: 1.400 W  
semirapido: 2x1.750 W  
rapido: 2.800 W  
doppia corona: 4.000 W

NEW

7017 032

STD

incasso: 840x480

€ 627,00




Modello non integrabile in top inox

- AISI 304 satinato
- Dimensioni: 860x500
- Griglie in ghisa e coprispartifiamma smaltati
- Accensione elettrica
- Valvolatura di sicurezza con termocoppia ad intervento rapido

- Potenza tot. 11.300 W  
ausiliario: 1.000 W  
semirapido: x2 1.750 W  
rapido: 2.800 W  
doppia corona: 4.000 W

# Power NEW standard

Codice	Versione	Caratteristiche	Prezzo
7015 032	 STD	incasso: 560x480	€ 576,00



Modello non integrabile in top inox

- AISI 304 satinato
- Dimensioni: 750x500
- Griglie in ghisa e coprispartifiamma smaltati
- Accensione elettrica
- Valvolatura di sicurezza con termocoppia ad intervento rapido

- Potenza tot. 10.900 W
- ausiliario: 1.000 W
- semirapido: 1.750 W
- rapido: 2.800 W
- semirapido rid.: 1.400 W
- doppia corona: 4.000 W



Foro incasso stretto

<span style="color: red; border: 1px solid red; border-radius: 50%; padding: 2px;">NEW</span> 7018 032	 STD	incasso: 560 x 480	€ 598,00
--	--	--------------------	----------



Modello non integrabile in top inox

- AISI 304 satinato
- Dimensioni: 750x500
- Griglie in ghisa e coprispartifiamma smaltati
- Accensione elettrica
- Valvolatura di sicurezza con termocoppia ad intervento rapido

- Potenza tot. 10.950 W
- ausiliario: 1.000 W
- semirapido: 1.750 W
- semirapido ridotto: 1.400 W
- rapido: 2.800 W
- doppia corona: 4.000 W



Foro incasso stretto

7014 032	 STD	incasso: 560x480	€ 462,00
----------	--	------------------	----------



Modello non integrabile in top inox

- AISI 304 satinato
- Dimensioni: 580x500
- Griglie in ghisa e coprispartifiamma smaltati
- Accensione elettrica
- Valvolatura di sicurezza con termocoppia ad intervento rapido


- Potenza tot. 9.550 W
- ausiliario: 1.000 W
- semirapido: 1.750 W
- rapido: 2.800 W
- doppia corona: 4.000 W

# Power glass

NEW

standard



Codice	Versione	Caratteristiche	Prezzo
7044 632	 STD	incasso: 840x480	€ 992,00




- Vetro nero temprato
- Dimensioni: **900x510**
- Griglie in ghisa e coprispartifiamma smaltati
- Accensione elettrica
- Valvolatura di sicurezza con termocoppia ad intervento rapido

- Potenza tot. 10.950 W
- ausiliario: 1.000 W
- semirapido: 1.750 W
- semirapido ridotto: 1.400 W
- rapido: 2.800 W
- doppia corona: 4.000 W

# Power glass NEW

standard

Codice	Versione	Caratteristiche	Prezzo
7042 632	 STD	incasso: 560x480	€ 869,00



- Vetro nero temprato
- Dimensioni: 700x510
- Griglie in ghisa e coprispartifiamma smaltati
- Accensione elettrica
- Valvolatura di sicurezza con termocoppia ad intervento rapido

- Potenza tot. 10.950 W  
ausiliario: 1.000 W  
semirapido: 1.750 W  
semirapido ridotto: 1.400 W  
rapido: 2.800 W  
doppia corona: 4.000 W



Foro incasso stretto

7043 632	 STD	incasso: 560x480	€ 877,00
----------	--	------------------	----------



- Vetro nero temprato
- Dimensioni: 700x510
- Griglie in ghisa e coprispartifiamma smaltati
- Accensione elettrica
- Valvolatura di sicurezza con termocoppia ad intervento rapido

- Potenza tot. 10.950 W  
ausiliario: 1.000 W  
semirapido: 1.750 W  
semirapido ridotto: 1.400 W  
rapido: 2.800 W  
doppia corona: 4.000 W



Foro incasso stretto

7041 632	 STD	incasso: 560x480	€ 761,00
----------	--	------------------	----------



- Vetro nero temprato
- Dimensioni: 600x510
- Griglie in ghisa e coprispartifiamma smaltati
- Accensione elettrica
- Valvolatura di sicurezza con termocoppia ad intervento rapido

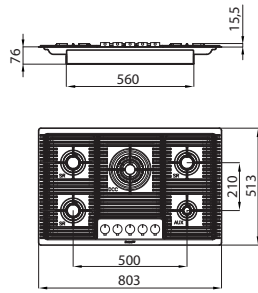
- Potenza tot. 9.500 W  
ausiliario: 1.000 W  
semirapido: 1.750 W  
rapido: 2800 W  
doppia corona: 4.000 W



# Piani cottura gas | disegni tecnici

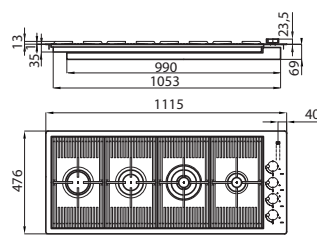
## Milanello 5 F

7682 000

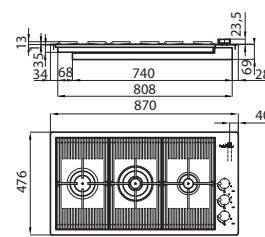


## Milanello

7681 000

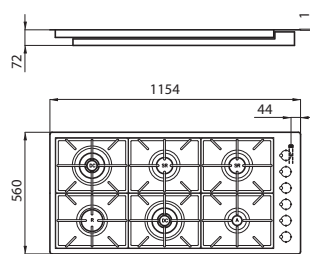


7680 000

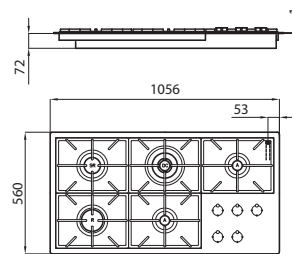


## Milano

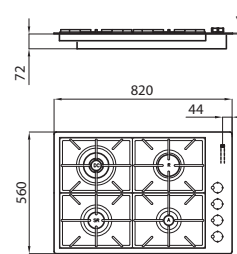
7639 000



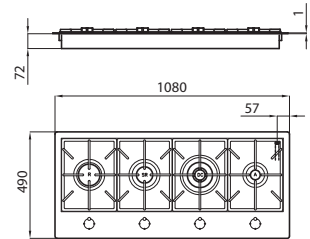
7638 000



7637 000

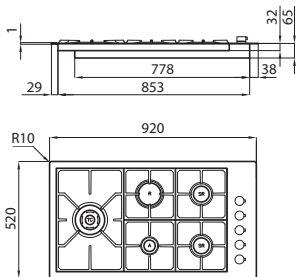


7640 000

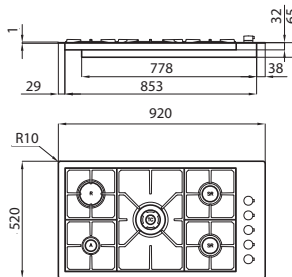


## S4000

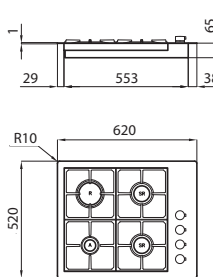
7257 032



7271 032

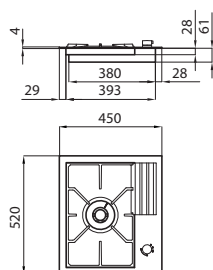


7256 032

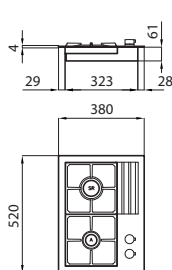


## S4000 Domino

7278 032

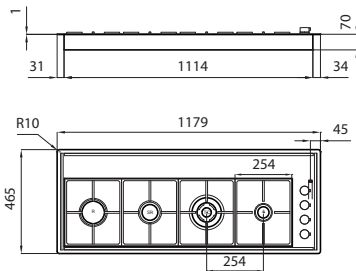


7276 032

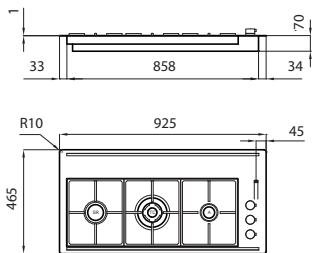


# S4000 Line

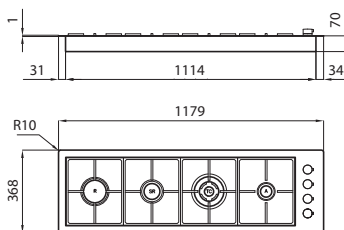
7284 042



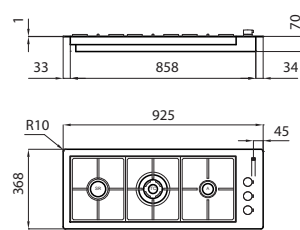
7285 032



7259 042

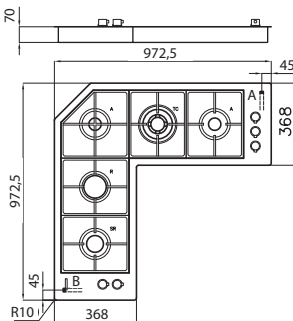


7286 032

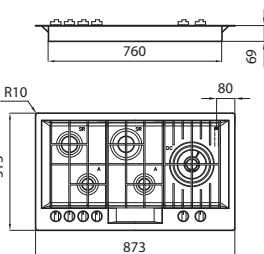


# Quadra Angolare | FL

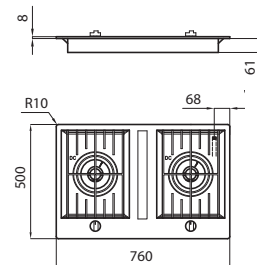
7238 042



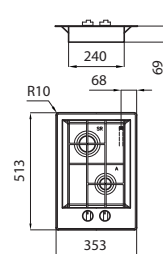
7201 032



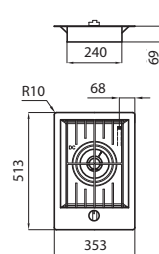
7203 032



7208 032

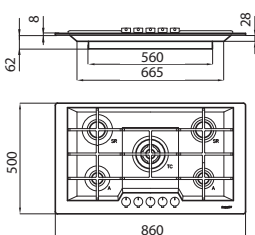


7207 032

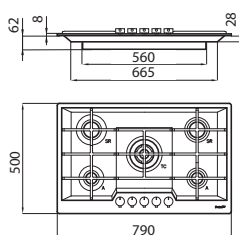


# KE

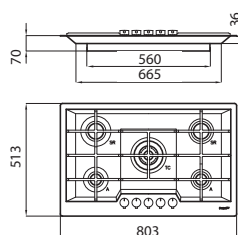
7603 032



7602 032



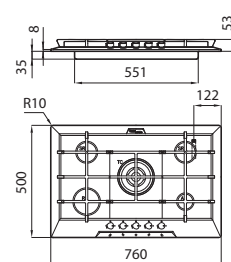
7600 032 - 7601 032



# KF

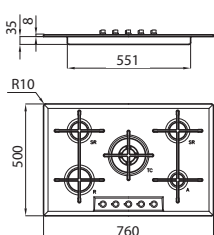
NEW

7666 062

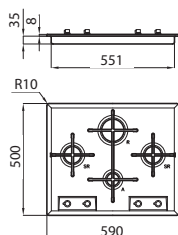


# Veronika

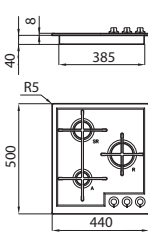
7067 062



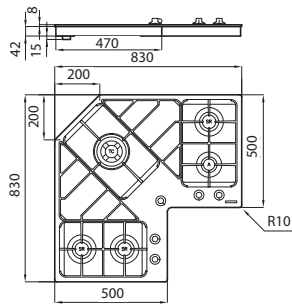
7066 052



7063 052

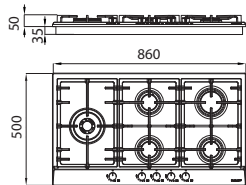


7038 052



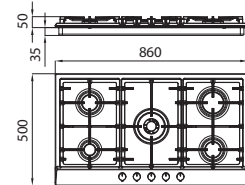
## Power

7016 032

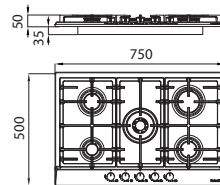


7017 032

NEW

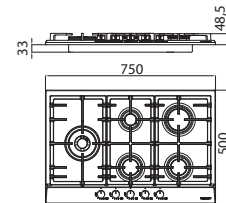


7015 032

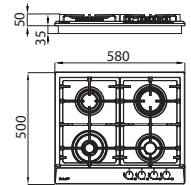


7018 032

NEW



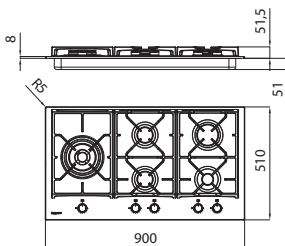
7014 032



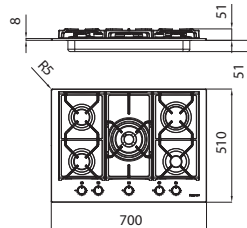
## Power Glass

NEW

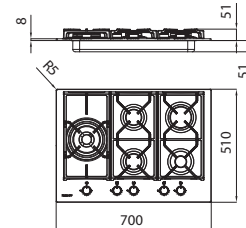
7044 632



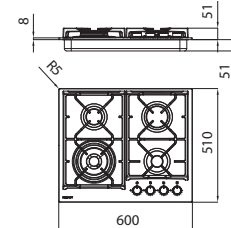
7042 632



7043 632



7041 632





# Forni






## Forni | caratteristiche



### Smaltatura Easy Clean

La speciale smaltatura rende le superfici del forno perfettamente antiaderenti. La minima porosità delle superfici agevola la pulizia.



### Porta Soft Closing

Le cerniere della porta rallentano automaticamente nella parte finale del movimento per una chiusura sempre delicata e senza rumore.



### Guide telescopiche

Favoriscono una migliore distribuzione degli spazi e rendono più agevole l'estrazione delle griglie e delle teglie.



### Porta Full Glas

In molti modelli l'interno della porta è un'unica superficie di cristallo liscia, estremamente comoda per le operazioni di pulizia.



### Porta con triplo vetro

I forni sono dotati di porta con vetri multipli (fino a 3 vetri). Questo garantisce temperature contenute della porta e minore dispersione termica.



### Black Mirror Stop Sol

Il particolare trattamento oscurante e riflettente del cristallo esterno dona al forno un'estetica elegante e moderna.



### Finitura anti-touch

Grazie alla speciale protezione, salvaguarda le superfici d'acciaio dalle fastidiose impronte e facilita la pulizia.



### Capacità della camera di cottura

Ai vertici della categoria per capacità garantita. XL indica che le versioni hanno capacità maggiore di 60 litri. XXL indica i forni con dimensioni fuori standard, ancora più capienti.



### Termosonda

Verifica in ogni istante la temperatura al cuore del prodotto. Una volta impostata la temperatura di cottura il forno avviserà quando è pronto e disattiverà le resistenze.




#### Self-Cooking

Ampio menù di ricette e grande controllo della temperatura dei cibi. Possibilità di aggiungere ricette personalizzabili.



#### Tangenziale

La ventilazione tangenziale crea un flusso d'aria tra muffola e telaio riducendo la temperatura delle superfici. Il forno così non sottopone i mobili ad elevati sbalzi termici.



#### Vetri removibili

I vetri della porta del forno possono essere rimossi per una completa pulizia: i vetri si possono rimuovere con un semplice "click".





## Funzioni di cottura forni multifunzione



### Cottura sotto

Adatta per riscaldare le vivande.



### Cottura superiore

Cottura per cibi particolarmente delicati e per conservare il calore dopo la cottura.



### Cottura tradizionale

Funzione ideale per tutte le ricette tradizionali, per pane, torte e arrostiti.



### Cottura ventilata

La combinazione tra ventilazione e resistenza circolare permette di cucinare assieme diversi tipi di pietanze senza mescolare odori e sapori.



### Cottura intensiva

La resistenza superiore e inferiore insieme alla ventola garantiscono una cottura rapida e uniforme. Ideale per pizza, pane, arrostiti, lasagne e torte salate.



### Ventola + cottura sotto

Programma con consumo energetico contenuto, ideale per riscaldare e per alimenti che necessitano di cottura delicata e progressiva.



### Preriscaldamento rapido

Questa funzione attiva le resistenze e un flusso d'aria calda consentendo di raggiungere 200°C in tempi rapidi.



### Mantenimento calore

Ideale per mantenere alla giusta temperatura di servizio le vostre pietanze.



### Cottura sotto + ventilata

L'azione combinata del calore statico da sotto e quello ventilato della resistenza circolare, per cotture profonde per alimenti di elevato spessore.



### Grill centrale

Ideale per tostare o gratinare piccole porzioni.



### Doppio grill

Il calore viene prodotto solo dal grill superiore: ideale per tostare, gratinare e dorare alimenti, adatto per carne, pesce e pasta.



### Cottura sotto + grill

Per portare a termine la cottura statica e contemporaneamente gratinare.



### Ventola + grill

Permette una cottura veloce e profonda necessaria per alimenti di grosso volume.



### Ventola + doppio grill

Per le fasi finali della cottura di alimenti come arrostiti e pollame, per donare la giusta doratura alle superfici delle pietanze.



### Scongelamento

Consente di scongelare in un terzo del tempo i cibi attraverso la distribuzione uniforme dell'aria a temperatura ambiente.



### Funzione pizza

La combinazione di cottura inferiore, ventilato e grill consente di ottenere una pizza croccante e cucinata in modo eccellente.



### Eco

Consumo energetico minimo. Utilizza il riscaldamento con convezione forzata e interrompe il funzionamento qualche minuto prima del fine cottura sfruttando il calore residuo.



### Cottura sotto + grill + ventola

L'uniformità di una cottura ventilata accompagnata dalla croccante gratinatura del grill.

## Funzioni di cottura forni a gas



### Cottura a gas ventilata e statica

Il calore del bruciatore a gas può essere accompagnato dalla ventilazione in funzione del risultato da ottenere.



### Grill + girarrosto

La combinazione di grill e girarrosto permette di ottenere la perfetta doratura delle pietanze.



### Grill

Il calore è generato da una resistenza elettrica dall'alto: ideale per tostare, arrostitire, gratinare e rendere croccanti le preparazioni.

## Funzioni cottura a vapore

Il forno combinato a vapore S4001 è un vero e proprio gioiello con prestazioni eccellenti e grande versatilità. Rientra nella classe dei forni gastronomici, con una sofisticata tecnologia ereditata dalle soluzioni professionali.

La cottura a vapore si combina con quella a convezione dando vita ad un completo set di programmi, per una cucina da vero gourmet. Qui di seguito le funzioni di cottura specializzate, che si aggiungono ai normali programmi di un forno multifunzione.



### Cottura professionale (combinata a vapore)

Sistema misto che unisce aria calda e vapore per ottenere pietanze gustose e succulenti, di derivazione professionale.



### Vapore puro

Le virtù del vapore per una cottura sana e nutriente. Indicato per tutte le pietanze delicate (verdure, pesce,...) e per tutte le cotture a bassa temperatura (sous vide o vasocotture).



### Rigenerazione

Un programma apposito per rigenerare le vostre pietanze che utilizza il vapore per restituire la corretta umidità, abbinato ad aria calda tra i 70° e i 130°C.



## Funzioni di cottura forno Combi Micro

Il forno micro+grill S4001 aggiunge alla cottura micro e al grill anche la cottura ventilata, con un incredibile set di programmi cottura. Tanta praticità per il micro+grill KS, perfettamente abbinabile ai tanti forni in acciaio.

Qui di seguito le funzioni di cottura specializzate, che si aggiungono ai normali programmi di un forno multifunzione.



### Cottura con microonde

Ideale per cuocere o riscaldare verdure, riso, pesce, carne e liquidi in modo rapido. Possono essere impostate differenti potenze di funzionamento.



### Microonde ventilato

Il movimento dell'aria generato dalla ventola garantisce una migliore omogeneità delle cotture micro.



### Cottura micro + grill

Metodo di cottura combinato perfetto per lasagne, patate, arrostiti e sformati.



### Scongelamento automatico

Permette di scongelare impostando il tipo di alimento e il peso.



### Scongelamento a tempo


Permette di scongelare impostando la durata del processo.





442	S4001
446	FL 90
448	KE
452	KE 90
453	KS

S4001



# S4001

■ Multifunzione 60 x 60 | 65 litri  
Classe A++



Codice	Finitura	Prezzo
7131 057	Satinato anti-touch	€ 1.796,00

- 15 funzioni di cottura
- Comandi Touch control
- Display con programmazione elettronica intuitiva
- 3 guide telescopiche ad estrazione totale
- Protezione resistenza Grill
- Blocco comandi di sicurezza
- Luce forno indipendente
- Programmazione in 12 lingue
- Modalità Demo
- Alimentazione: 220-240 V 50-60 Hz
- Smaltatura Easyclean
- Tangenziale
- Porta soft closing
- Porta fullglass
- Porta con triplo vetro
- Black mirror stop-sol
- Capacità della camera di cottura XL
- Termosonda
- Self-cooking

Dotazione di serie:

- 2 teglie con smaltatura EasyClean
- 1 griglia in acciaio inox

Funzioni



Disegno tecnico a pag. 454

■ Combinato a vapore 60 x 46 | 34 litri  
Classe A++



Codice	Finitura	Prezzo
7135 087	Satinato anti-touch	€ 2.482,00

- Immissione controllata del vapore in camera di cottura
- 8 funzioni di cottura
- Comandi Touch control
- Funzione Sbuffo
- Cicli di pulizia assistita forno e circuito vapore
- Camera di cottura in acciaio inox
- Luce forno indipendente
- Programmazione in 12 lingue
- Modalità Demo
- Alimentazione: 220-240 V 50 Hz
- Smaltatura Easyclean
- Porta soft closing
- Porta con triplo vetro
- Black mirror stop-sol
- Termosonda
- Self-cooking
- Tangenziale

Dotazione di serie:

- 1 teglia 2/3 gastronorm H20
- 1 teglia fonda 2/3 gastronorm H40 con coperchio e griglia di supporto inox
- 1 griglia in acciaio inox

Funzioni



Disegno tecnico a pag. 454

# S4001

## Micro combi 60 x 46 | 34 litri



Codice	Finitura	Prezzo
7136 027	Satinato anti-touch	€ 1.998,00

- 9 Funzioni di cottura
- Potenza microonde 1000 W
- Comandi Touch control
- Ricettario programmato modificabile
- Funzione scongelamento per tempo e per peso
- Camera di cottura in acciaio inox
- Luce forno indipendente
- Alimentazione: 220-240 V 50 Hz
- Black mirror stop-sol
- Self-cooking
- Tangenziale

Dotazione di serie:

- 1 Piatto girevole integrato Ø 32 cm
- 1 griglia inox circolare
- 1 teglia inox 2/3 gastronorm H20
- 1 griglia inox

Funzioni



Disegno tecnico a pag. 454

## Modulo scaldapiatti 60 x 14



Codice	Finitura	Prezzo
7138 001	Satinato anti-touch	€ 698,00

- Modulo 60x14 cm
- Carrello estraibile
- Interno in acciaio inox e base in cristallo
- Temperature: 40 - 70°C
- Adatto a riscaldare e mantenere in temperatura gli alimenti
- Black mirror stop-sol
- Alimentazione: 220-240 V 50 Hz



Disegno tecnico a pag. 454



## Allineamento perfetto

Il forno multifunzione alto 60 cm e i forni specializzati alti 46 cm presentano un perfetto allineamento di maniglia e cruscotti prestandosi così ad ogni tipo di abbinamento in verticale ed orizzontale.



FL90



# FL90

■ Multifunzione 90 x 48 | 91 litri  
Classe A

7107 640 Inox € 1.998,00



NEW

7107 646 Gun Metal € 2.772,00



NEW

Codice	Finitura	Prezzo
7107 642	Black mirror	€ 1.572,00

- 10 funzioni di cottura
- Display con programmazione elettronica di inizio-fine cottura e comandi push-pull
- Maxi-Grill (abbattibile)
- Protezione resistenza Grill
- Illuminazione alogena su entrambe le pareti, attiva all'apertura della porta
- Interruttore di contatto della porta
- Alimentazione: 220-240V 50-60Hz
- Vetri removibili
- Smaltatura easy clean
- 2 guide telescopiche
- Porta full glass
- Porta con triplo vetro
- Black mirror stop-sol
- Capacità della camera di cottura XXL
- Tangenziale

Dotazione di serie:

- teglia profonda
- griglia inox

Funzioni



Disegno tecnico a pag. 454

KE



**Multifunzione 75 x 60 | 89 litri**  
Classe A



Codice	Finitura	Prezzo
7137 000	Satinato anti-touch	€ 1.792,00

- 9 funzioni di cottura
- Programmazione elettronica di inizio-fine cottura
- 1 guida telescopica
- Alimentazione: 220-240 V 50-60 Hz
- Smaltatura easy-clean
- Porta soft closing
- Capacità della camera XL
- Tangenziale
- Vetri removibili
- Porta con triplo vetro
- Porta Full Glass

Dotazione di serie:

- 2 teglie con smaltatura EasyClean
- 1 griglia in acciaio inox

Funzioni



Disegno tecnico a pag. 454

KE



**Multifunzione 60 x 60 | 70 litri**  
Classe A



Codice	Finitura	Prezzo
<b>7142 045</b>	Satinato anti-touch	<b>€ 1.161,00</b>

- 10 funzioni di cottura
- Programmazione elettronica di inizio-fine cottura
- 3 guide telescopiche
- Vetri porta removibili
- Protezione resistenza Grill
- Alimentazione: 220-240 V 50-60 Hz
- Smaltatura easy clean
- Porta soft closing
- Porta full glass
- Porta con triplo vetro
- Capacità della camera di cottura XL
- Tangenziale
- Vetri removibili

Dotazione di serie:

- 1 teglia e 1 leccarda con smaltatura EasyClean XXL
- 1 griglia in acciaio inox

Funzioni



Disegno tecnico a pag. 454

**Multifunzione 60 x 60 | 70 litri**  
Classe A



Codice	Finitura	Prezzo
<b>7141 044</b>	Satinato anti-touch	<b>€ 895,00</b>

- 8 funzioni di cottura
- Programmazione elettronica di inizio-fine cottura
- 1 guida telescopica
- Vetri porta removibili
- Protezione resistenza Grill
- Alimentazione: 220-240 V 50-60 Hz
- Smaltatura easy clean
- Porta soft closing
- Porta full glass
- Porta con triplo vetro
- Capacità della camera di cottura XL
- Tangenziale
- Vetri removibili

Dotazione di serie:

- 1 teglia e 1 leccarda con smaltatura EasyClean XXL
- 1 griglia in acciaio inox

Funzioni



Disegno tecnico a pag. 454

# KE90

**Multifunzione 90 x 60 | 103 litri**  
Classe A



Codice	Finitura	Prezzo
7126 047	Satinato anti-touch	€ 1.598,00

- 9 funzioni di cottura
- Programmazione elettronica di inizio-fine cottura
- Display digitale
- Protezione resistenza grill
- Luce forno indipendente
- Alimentazione: 220-240 V 50-60 Hz
- Smaltatura easy clean
- Porta full glass
- Porta con triplo vetro
- Capacità della camera di cottura XXL
- Tangenziale

Dotazione di serie:

- 2 griglie
- 1 leccarda smaltata

Funzioni



Disegno tecnico a pag. 455

**Forno ventilato a gas 90x60 | 91 litri**  
Classe A



Codice	Finitura	Prezzo
7193 047	Satinato anti-touch	€ 1.595,00

- 4 funzioni di cottura
- Grill elettrico
- Accensione sottomanopola
- Valvolatura di sicurezza
- Timer di finecottura
- Luce forno indipendente
- Alimentazione: 220-240 V 50-60 Hz
- Smaltatura easy clean
- Porta full glass
- Porta con triplo vetro
- Capacità della camera di cottura XXL
- Tangenziale

Dotazione di serie:

- 1 leccarda
- 1 griglia
- 1 gira arrosto

Note: Il forno viene fornito e collaudato a GPL in dotazione sono presenti gli ugelli per il gas metano.

Funzioni



Disegno tecnico a pag. 455

## Multifunzione PP 60 x 60 | 70 litri Classe A



## Micro+grill 60 x 38 | 25 litri



Codice	Finitura	Prezzo
7122 055	Satinato anti-touch	€ 703,00

- 8 funzioni di cottura
- Timer di fine cottura
- Porta a 2 vetri
- Vetri porta removibili
- Protezione resistenza Grill
- Alimentazione: 220-240 V 50-60 Hz
- Smaltatura easy clean
- Porta full glass
- Capacità della camera di cottura XL
- Tangenziale

### Dotazione di serie:

- 1 teglia e 1 leccarda con smaltatura EasyClean XXL
- 1 griglia in acciaio inox

### Funzioni



Codice	Finitura	Prezzo
7151 010	Satinato anti-touch	€ 497,00

- 5 funzioni di cottura
- 8 programmi Self Cooking
- 5 livelli potenza fino a 900 W (1000 W Grill)
- Programmazione elettronica
- Scongelamento automatico per tempo e peso
- Camera di cottura in acciaio inox
- Alimentazione: 230 V / 50 Hz

### Dotazione di serie:

- 1 griglia
- 1 piatto girevole

### Funzioni



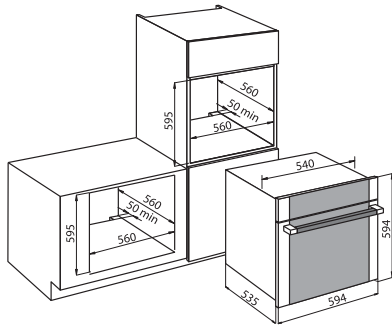
Disegno tecnico a pag. 455

Disegno tecnico a pag. 455

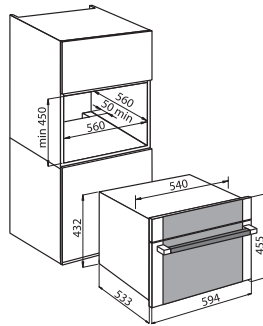


## S4001

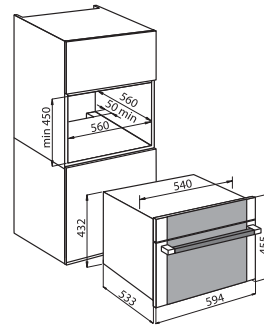
7131 054



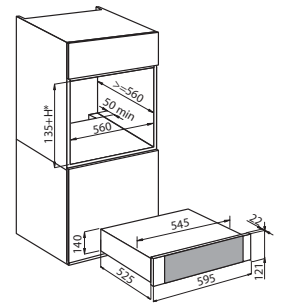
7135 081



7136 021

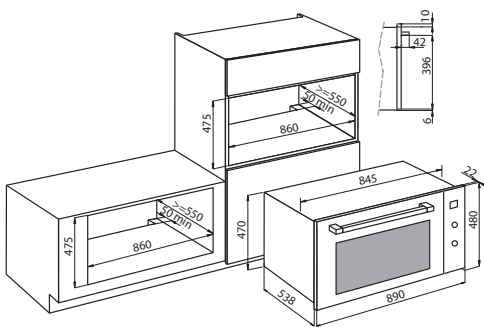


7138 001



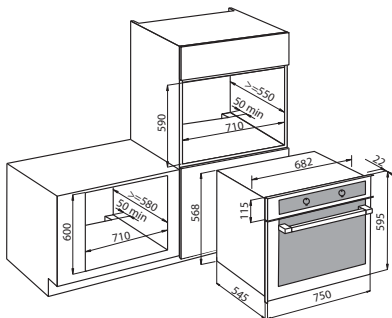
## FL90

7107 642

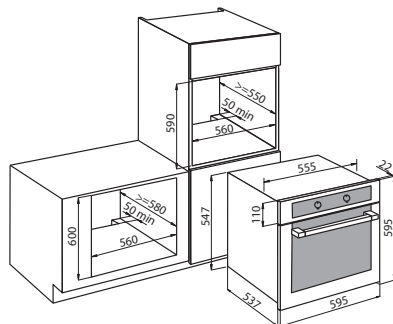


## KE

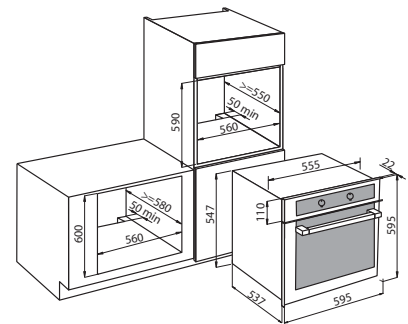
7137 000



7142 045

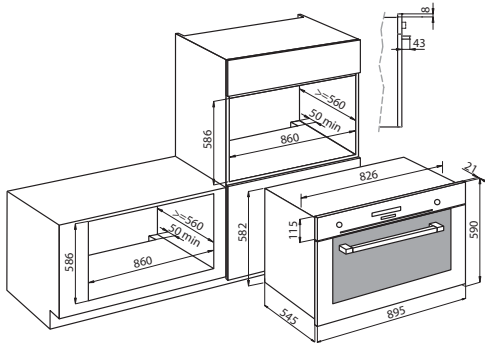


7141 044

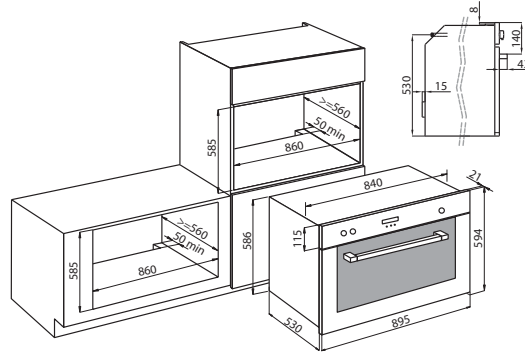


## KE90

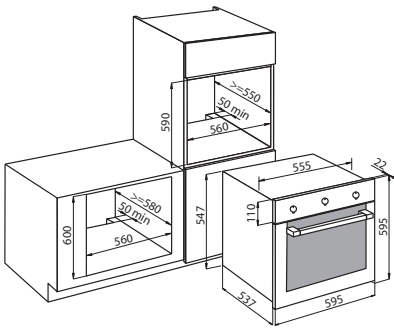
7126 047



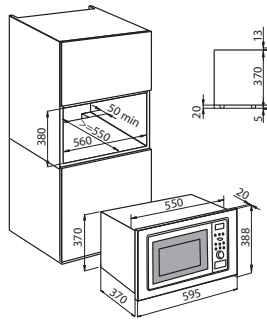
7193 047



7122 055



7151 010



Cappe





# Ad ogni cucina la sua cappa



## Cappe a parete

Una vasta scelta di soluzioni che si differenzia per misure, forme, materiali e funzionalità.



## Sistemi di aspirazione a soffitto

Non semplici cappe, ma sistemi di aerazione completi, per migliorare la qualità dell'aria e il comfort.



## Cappe da incasso

Spariscono nei pensili della cucina senza perdere la personalità e una grande funzionalità.



## Cappe ad isola

Per molti modelli sono disponibili versioni ad isola, installabili in modo versatile grazie ai camini telescopici.



## Cappe da tavolo

Eleganti e minimali, si abbinano con i piani in linea e soluzioni domino, sia a gas che a induzione.



## Cappe a misura

Progetti su specifica del cliente, sempre con un perfetto abbinamento di design, acciaio e finiture con il top di lavoro.



# Caratteristiche



## Spegnimento temporizzato

È possibile impostare lo spegnimento ritardato, prolungando l'aerazione dell'ambiente alla fine dell'utilizzo.



## Avviso pulizia filtri

Tiene sotto controllo le ore di funzionamento e segnala la necessità del lavaggio filtri, per un'efficienza ottimale.



## Motore brushless

Consente portate d'aria importanti con un consumo energetico ridotto. Ha inoltre una durata pressoché infinita.



## Ingombro minimo

Sistemi a soffitto che necessitano di poco spazio. È sufficiente un'intercapedine minore di 20 cm tra soffitto e controsoffitto.



## Motore remoto

Tramite il Kit Motore Remoto è possibile installare il motore remoto.



## Punti luce LED

Illuminazione elegante e di design con punti singoli di luce.



## Telecomando

Grazie al controllo remoto è possibile controllare le funzioni della cappa comodamente da qualsiasi punto.



## Aspirazione perimetrale

I filtri sono nascosti da inserti e l'aspirazione avviene dalle fessure perimetrali. L'estetica risulta più pulita, la pulizia è semplificata, aspirazione e silenziosità risultano migliorate.



## Distanza cappa 50 cm

La cappa può essere inserita a soli 50 cm dal piano, distanza molto inferiore alla norma, con grande efficienza di aspirazione.



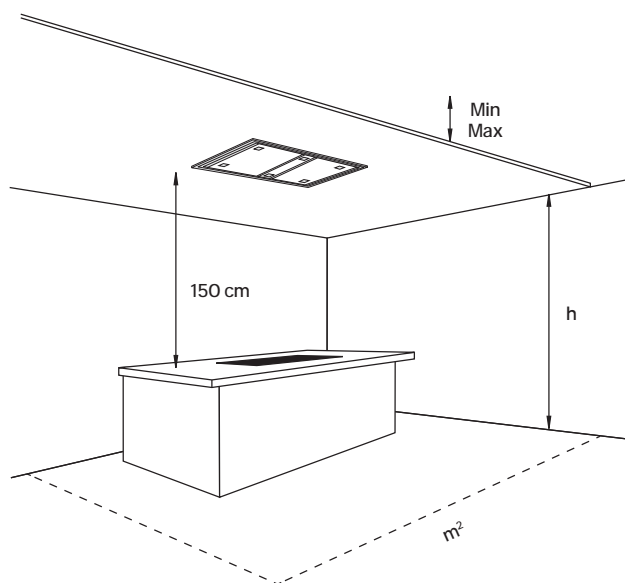
## Acciaio AISI 304

Pitagora, Cilindro, S4001, Ghost sono realizzate in acciaio inox AISI 304, per un perfetto abbinamento ai piani cottura.



# Consigli per la scelta

Dimensionamento e installazione sono importanti per ottimizzare efficienza, prestazioni, consumi e silenziosità. Di seguito alcuni consigli pratici per facilitare la scelta.



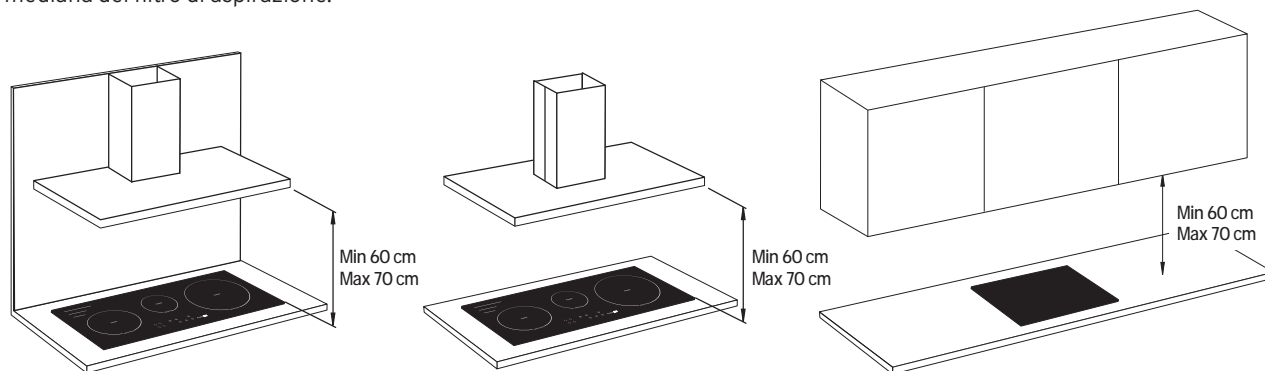
## Dimensionamento della portata

La capacità di aspirazione è rapportata al volume dell'ambiente, per garantire un adeguato ricambio d'aria. La portata è calcolata moltiplicando il volume dell'ambiente per 12 (numero di ricambi d'aria in un'ora). Per sistemi a soffitto considerare un ricambio di 15 cicli/ora.

$$\begin{matrix} \text{m}^2 \\ \text{Area cucina} \end{matrix} \times \begin{matrix} h \\ \text{Altezza cucina} \end{matrix} \times \begin{matrix} 12 \\ \text{n. ricambi aria in un'ora} \end{matrix} = \begin{matrix} \text{m}^3/h \\ \text{Portata (capacità di aspirazione necessaria)} \end{matrix}$$

## Posizionamento sul piano di cottura

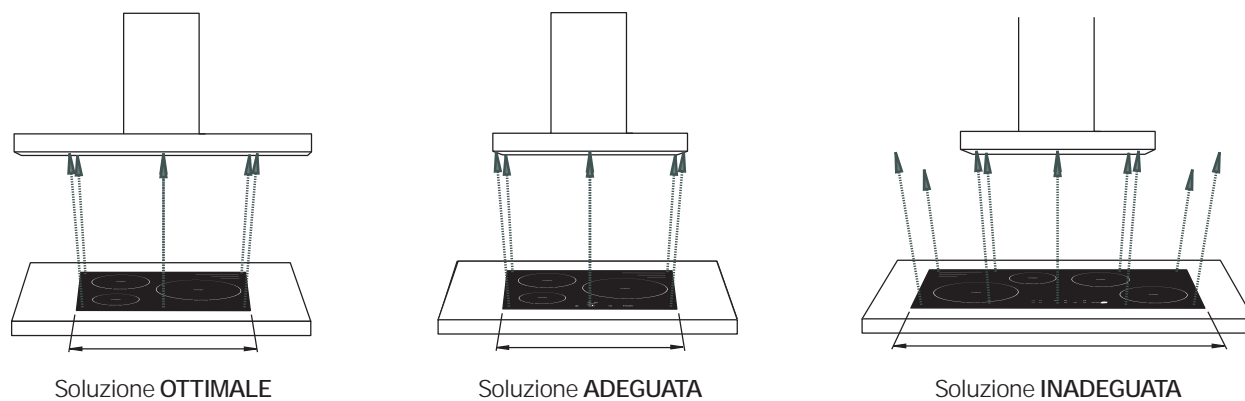
L'altezza ottimale dal piano cottura è di 65 cm. Nelle cappe a parete con superficie aspirante obliqua si considera l'altezza sulla mediana del filtro di aspirazione.



Per i sistemi a soffitto si consiglia di mantenere l'altezza della controsoffittatura ad una altezza non superiore ai 150 cm dal piano di cottura.

## Larghezza della cappa

La dimensione deve essere adeguata a quella del piano cottura. Un leggero sovradimensionamento consente un'aspirazione ottimale.



## Posizionamento condutture

È bene prevedere condutture dell'aria quanto più possibile dritte. Un percorso tortuoso provocherà una perdita di portata e una conseguente bassa aspirazione. Si raccomanda di non convogliare l'aria in condutture usate per lo scarico fumi.

## Correnti d'aria

Per un buon funzionamento è opportuno che la cappa sia posta lontano da correnti d'aria.

## Condotti aria

I condotti di scarico dei fumi devono avere un diametro interno non inferiore a 120 mm.

# Sistemi di canalizzazione per cappe e piani aspiranti

## Sistema di canalizzazione Salvaspazio a sezione rettangolare



**9700 532** € 69,00  
tubo bianco  
a sez. rettangolare 222x89 mm  
dim: 222x89x1000 mm



**9700 533** € 36,00  
connettore bianco  
a sez. rettangolare 227x94 mm  
dim: 227x94x80 mm



**9700 534** € 64,00  
connettore ad angolo 90° orizz.  
sez. rettangolare: 227x94 mm  
dim: 288x288x94 mm



**9700 535** € 64,00  
connettore ad angolo 90° vert.  
sez. rettangolare: 227x94 mm  
dim: 174x174x227 mm



**9700 536** € 36,00  
connettore ad angolo 15° orizz.  
sez. rettangolare: 227x94 mm  
dim: 233x138x94 mm



**9700 537** € 56,00  
riduzione rett / tondo  
sez. 227x94 mm / ø 158 mm  
dim: 190x 150x227 mm



**9700 538** € 173,00  
valvola di non ritorno ø 148 mm



**9700 539 \*** € 113,00  
griglia per zoccolo colore grigio  
per zoccoli 100/150 mm  
dim: 273x150 mm



**9700 574 \*** € 485,00  
filtro carbone per zoccolo  
100-150 mm

**9700 575 \*** € 283,00  
ricarica carbone attivo per filtro  
zoccolo

\* solo per piano aspirante e cappe Ghost.





464 S4001 Special

466 S4001

467 Cilindro

468 Pitagora

469 Peraria 

471 Ghost

473 Amélie

474 KS 

475 New Wing 

# S4001 Special isola



## S4001 Special Isola



Lunghezza	N. punti luce LED	Classe energetica
1201 - 1500	9	A+
1501 - 2100	12	A+
2101 - 3000	15	A

### Opzioni, con sovrapprezzo su richiesta:

- Barra portamestoli
- Mensolone inox (H. min 30 mm)
- Tiranti con cavetti in acciaio  $\varnothing$  3 mm\*
- Finitura acciaio Vintage
- Camino decentrato
- Camino sagomato per tetto inclinato
- Lato cappa fuori-squadro
- Tiranti tubolari fissi  $\varnothing$  10 mm
- Profondità maggiorata corpo cappa
- Staffe inox a scomparsa per sostegno

Codice	Misura mm	Finitura	Prezzo
2442 150	1201 - 1500	Satinato	€ 4.827,00
2442 210	1501 - 2100	Satinato	€ 4.992,00
2442 300	2101 - 3000	Satinato	€ 5.577,00

- Motore brushless High Performance
- Comandi elettronici Minimal
- 2 filtri antigrasso
- 4 velocità di esercizio
- Illuminazione punti luce LED (1W . 5.600 kelvin)
- Aspirazione perimetrale
- Spegnimento automatico differito
- Funzionamento filtrante opzionale
- Tiranti telescopici in tubolare  $\varnothing$ 28 / 25 mm
- 4 sportelli aspiranti (120 cm) in posizione centrale
- Camino in posizione centrale
- Altezza camino: 810 - 1220 mm
- Foro espulsione aria:  $\varnothing$  120/150 mm

M<sup>3</sup>/h max: 568  
M<sup>3</sup>/h int: 672  
Pressione (Pa): 464  
Rumorosità max (dbA) : 64  
Rumorosità int (dbA) : 68  
Potenza (W): 165

### Accessori:

Kit filtro carbone Long Life	9700 001	€ 121,00
------------------------------	----------	----------



Disegno tecnico a pag. 476

# S4001 Special parete



## S4001 Special Parete

Lunghezza	N. punti luce LED	Classe energetica
1201 - 1500	9	A+
1501 - 2100	12	A+
2101 - 3000	15	A

### Opzioni su richiesta con sovrapprezzo:

- Barra portamestoli
- Mensolone inox (H. min 30 mm)
- Tiranti con cavetti in acciaio  $\varnothing$  3 mm\*
- Finitura acciaio Vintage
- Camino decentrato
- Camino sagomato per tetto inclinato
- Lato cappa fuori-squadro
- Tiranti tubolari fissi  $\varnothing$  10 mm
- Profondità maggiorata corpo cappa
- Staffe inox a scomparsa per sostegno



Disegno tecnico a pag. 476

Codice	Misura mm	Finitura	Prezzo
2440 150	1201 - 1500	Satinato	€ 3.678,00
2440 210	1501 - 2100	Satinato	€ 3.984,00
2440 300	2101 - 3000	Satinato	€ 4.524,00

- Motore brushless High Performance
- Comandi elettronici Minimal
- 2 filtri antigrasso
- 4 velocità di esercizio
- Illuminazione punti luce LED (1W . 5.600 kelvin)
- Aspirazione perimetrale
- Spegnimento automatico differito
- Funzionamento filtrante opzionale
- Tiranti telescopici in tubolare  $\varnothing$ 28 / 25 mm

- 4 sportelli aspiranti (120 cm) in posizione centrale
- Camino in posizione centrale
- Altezza camino 630 - 1050 mm
- Foro espulsione aria:  $\varnothing$  120/150 mm

M<sup>3</sup>/h max: 568  
M<sup>3</sup>/h int: 672  
Pressione (Pa): 464  
Rumorosità max (dBa) : 64  
Rumorosità int (dBa) : 68  
Potenza (W): 165

### Accessori:

Kit filtro carbone Long Life	9700 001	€ 121,00
------------------------------	----------	----------

### Tipologie di tiranti



Fissaggio opzionale con cavetti d'acciaio  $\varnothing$  3 mm.



Fissaggio standard con tubolari telescopici  $\varnothing$ 28/25 mm



Fissaggio opzionale con tiranti tubolari  $\varnothing$  10 mm



Cappa S4001 a parete con mensolone inox e camino decentrato.

### Finiture



Finitura Satinato



Finitura Vintage

# S4001



## S4001 Isola



Codice	Finitura	Prezzo
2442 091 90 cm	Satinato	€ 2.481,00
2442 121 120 cm	Satinato	€ 2.784,00

Cappa aspirante a isola con camino telescopico

- Motore brushless High Performance
- Comandi elettronici Minimal
- 2 filtri antigrasso
- 4 velocità di esercizio
- Illuminazione LED 6 x 1W (5.600 kelvin)
- Aspirazione perimetrale
- Spegnimento automatico differito

- Funzionamento filtrante opzionale

Altezza camino: 630 - 1050 mm  
 Foro espulsione aria: Ø 120/150 mm

Classe energetica: A+  
 M<sup>3</sup>/h max: 568  
 M<sup>3</sup>/h int: 672  
 Pressione (Pa): 464  
 Rumorosità max (dBa) : 64  
 Rumorosità int (dBa) : 68  
 Potenza (W): 165

Accessori:  
 Kit filtro carbone Long Life 9700 001 € 121,00



Disegno tecnico a pag. 476

## S4001 Parete



Codice	Finitura	Prezzo
2440 091 90 cm	Satinato	€ 1.799,00
2440 121 120 cm	Satinato	€ 1.994,00

Cappa aspirante a parete con camino telescopico

- Motore brushless High Performance
- Comandi elettronici Minimal
- 2 filtri antigrasso
- 4 velocità di esercizio
- Illuminazione LED 6 x 1W (5.600 kelvin)
- Aspirazione perimetrale
- Spegnimento automatico differito

- Funzionamento filtrante opzionale

Altezza camino: 810 - 1220 mm  
 Foro espulsione aria: Ø 120/150 mm

Classe energetica: A+  
 M<sup>3</sup>/h max: 568  
 M<sup>3</sup>/h int: 672  
 Pressione (Pa): 464  
 Rumorosità max (dBa) : 64  
 Rumorosità int (dBa) : 68  
 Potenza (W): 165

Accessori:  
 Kit filtro carbone Long Life 9700 001 € 121,00



Disegno tecnico a pag. 476

# Cilindro



## Cilindro Wall



Codice

Finitura

Prezzo

**2531 001**  
Ø 38 cm

Satinato

€ 1.593,00

Cappa aspirante a parete

- Comandi elettronici Minimal
- 1 filtro antigrasso in acciaio inox
- 4 velocità di esercizio
- Illuminazione LED 4 x 1,2W (5.500 kelvin)
- Spegnimento automatico differito
- Motore brushless

Altezza: 920 mm

Foro espulsione aria: Ø 120/150 mm

Funzionamento filtrante opzionale

Classe energetica: A+

M<sup>3</sup>/h max: 550

M<sup>3</sup>/h int: 652

Pressione (Pa): 462

Rumorosità max (dBa) : 63

Rumorosità int (dBa) : 67

Potenza (W): 165

Accessori:

Filtro carbone

9700 380

€ 28,00



Disegno tecnico a pag. 476

## Cilindro Isola



Codice

Finitura

Prezzo

**2530 001**  
Ø 38 cm

Satinato

€ 1.682,00

Cappa aspirante telescopica a isola

- Comandi elettronici Minimal
- 1 filtro antigrasso in acciaio inox
- 4 velocità di esercizio
- Illuminazione LED 4 x 1,2W (5.500 kelvin)
- Spegnimento automatico differito
- Motore brushless

Altezza: 920 - 1330 mm

Foro espulsione aria: Ø 120/150 mm

Funzionamento filtrante opzionale

Classe energetica: A+

M<sup>3</sup>/h max: 550

M<sup>3</sup>/h int: 652

Pressione (Pa): 462

Rumorosità max (dBa) : 63

Rumorosità int (dBa) : 67

Potenza (W): 165

Accessori:

Filtro carbone

9700 380

€ 28,00



Disegno tecnico a pag. 476

# Pitagora



## ■ Pitagora



Codice	Finitura	Prezzo
2439 003 90x90 cm	Satinato	€ 1.499,00

Cappa aspirante angolare con camino telescopico

- Comandi elettronici Minimal
- 2 filtri antigrasso in alluminio anodizzato
- 4 velocità di esercizio
- Illuminazione LED 2 x 1,2W (4.000 kelvin)
- Spegnimento automatico differito

Accessori:  
Filtro carbone 9700 409  
€ 34,00

Altezza camino:  
450 - 850 mm  
Foro espulsione aria:  
Ø 150 mm  
Funzionamento filtrante  
opzionale

Classe energetica: A  
M<sup>3</sup>/h max: 557  
M<sup>3</sup>/h int: 751  
Pressione (Pa): 473  
Rumorosità max (dbA) : 64  
Rumorosità int (dbA) : 70  
Potenza (W): 290



Disegno tecnico a pag. 476



■ Peraria Inox



Codice	Finitura	Prezzo
2522 101 100 cm	Satinato	€ 1.564,00

Cappa aspirante a soffitto

- Telecomando
- 2 filtri antigrasso
- 4 velocità di esercizio
- Aspirazione perimetrale
- Motore brushless

Foro espulsione aria:

222 x 90 mm

Distanza soffitto-controsoffitto:

min 184 mm / max 250 mm

Foro incasso: 476 x 976

Funzionamento filtrante  
opzionale

Accessori:

Filtro carbone 9700 592

€ 69,00

Classe energetica: A++

M<sup>3</sup>/h max: 584

M<sup>3</sup>/h int: 725

Pressione (Pa): 477

Rumorosità max (dBa) : 65


Rumorosità int (dBa) : 70

Potenza (W): 165



Disegno tecnico a pag. 476

■ Peraria White



Codice	Finitura	Prezzo
2522 111 100 cm	Bianca	€ 1.564,00

Cappa aspirante a soffitto

- Telecomando
- 2 filtri antigrasso
- 4 velocità di esercizio
- Aspirazione perimetrale
- Motore brushless

Foro espulsione aria:

222 x 90 mm

Distanza soffitto-controsoffitto:

min 184 mm / max 250 mm

Foro incasso: 476 x 976

Funzionamento filtrante  
opzionale

Accessori:

Filtro carbone 9700 592

€ 69,00

Classe energetica: A++

M<sup>3</sup>/h max: 584

M<sup>3</sup>/h int: 725

Pressione (Pa): 477

Rumorosità max (dBa) : 65

Rumorosità int (dBa) : 70

Potenza (W): 165



Disegno tecnico a pag. 476





# Ghost



## Ghost 90 Filotop



FT SPT

Codice	Finitura	Prezzo
2451 090 90 cm	Satinato Vetro nero	€ 2.992,00

Cappa aspirante da tavolo

- Telecomando
- 2 filtri antigrasso in alluminio anodizzato
- 4 velocità di esercizio
- Illuminazione LED Strip (5W . 4.200 kelvin)
- Avviso pulizia filtri
- Spegnimento automatico differito

Altezza dal piano: 300 mm  
Dimensioni sul piano: 875 x 120 mm  
Foro incasso:  
- installazione sopratop:  
842 x 100 mm  
- installazione filotop:  
vedi disegno tecnico  
Foro espulsione aria: Ø 120/150 mm

Classe energetica: A

M<sup>3</sup>/h max: 503  
M<sup>3</sup>/h int: 757  
Pressione (Pa): 477  
Rumorosità max (dbA) : 61  
Rumorosità int (dbA) : 68  
Potenza (W): 280

Accessori:

Filtro carbone 9700 497  
€ 127,00  
Kit motore remoto 9700 459  
€ 148,00

Nota: Il motore può essere posizionato frontalmente, sul retro della cappa e in modalità remota con l'apposito kit opzionale.

## Ghost 120 Filotop



FT SPT

Codice	Finitura	Prezzo
2451 120 120 cm	Satinato Vetro nero	€ 3.467,00

Cappa aspirante da tavolo

- Telecomando
- 2 filtri antigrasso in alluminio anodizzato
- 4 velocità di esercizio
- Illuminazione LED Strip (5W . 4.200 kelvin)
- Avviso pulizia filtri
- Spegnimento automatico differito

Altezza dal piano: 300 mm  
Dimensioni sul piano: 1175 x 120 mm  
Foro incasso:  
- installazione sopratop:  
1142 x 100 mm  
- installazione filotop:  
vedi disegno tecnico  
Foro espulsione aria: Ø 120/150 mm

Classe energetica: A

M<sup>3</sup>/h max: 500  
M<sup>3</sup>/h int: 791  
Pressione (Pa): 480  
Rumorosità max (dbA) : 58  
Rumorosità int (dbA) : 65  
Potenza (W): 284

Accessori:

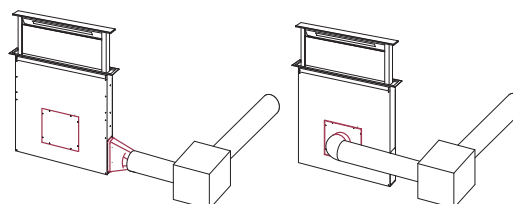
Filtro carbone 9700 460  
€ 68,00  
Kit motore remoto 9700 459  
€ 148,00

Nota: Il motore può essere posizionato frontalmente, sul retro della cappa e in modalità remota con l'apposito kit opzionale.



Schemi di installazione con kit motore remoto

Le parti in rosso nel disegno costituiscono un kit per l'installazione del motore in modalità remota, fino ad una distanza di 5 metri.



Disegno tecnico a pag. 477

# S4000 Domino Ghost



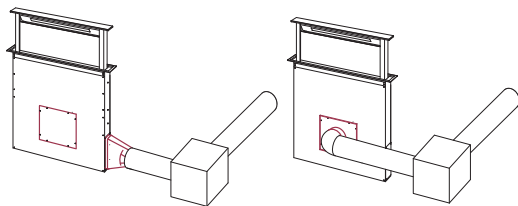
## Domino Ghost



Le cappe Ghost offrono una grande versatilità di installazione. Il motore può essere posizionato frontalmente, sul retro della cappa e in modalità remota con l'apposito kit opzionale (vedi disegno tecnico).

### Schemi di installazione con kit motore remoto

Le parti in rosso nel disegno costituiscono un kit per l'installazione del motore in modalità remota, fino ad una distanza di 5 metri.



Codice	Finitura	Prezzo
2451 000 52 cm	Satinato Vetro nero	€ 2.862,00

- Cappa aspirante da tavolo
- Comandi elettronici Touch
- 1 filtro antigrasso
- 4 velocità di esercizio
- Aspirazione su due lati
- Avviso pulizia filtri
- Spegnimento automatico differito

Altezza dal piano:  
regolabile 180 - 300 mm  
Dimensioni sul piano: 520 x 120 mm  
Foro incasso: 490 x 104 mm  
Foro espulsione aria: Ø120/150 mm

Classe energetica: B  
M<sup>3</sup>/h max: 636  
M<sup>3</sup>/h int: 636  
Pressione (Pa): 446  
Rumorosità max (dBa) : 69  
Rumorosità int (dBa) : 69  
Potenza (W): 275

### Accessori:

Kit 2 filtri carbone	9700 450	€ 51,00
Kit installazione motore remoto	9700 459	€ 148,00



Disegno tecnico a pag. 477

# Amélie



## Amélie



Codice	Finitura	Prezzo
<b>2447 090</b> 90 cm	Satinato	€ 598,00

Cappa aspirante a parete  
con camino telescopico

- Comandi elettronici soft touch
- 3 filtri antigrasso
- 3 velocità di esercizio
- Illuminazione LED 2 x 1,2W  
(4.000 kelvin)

Altezza camino:

- in modalità aspirante:

580 - 1000 mm

- in modalità filtrante:

50 - 1070 mm

Foro espulsione aria: Ø120/150 mm

Funzionamento filtrante opzionale

Classe energetica: A

M<sup>3</sup>/h max: 480

M<sup>3</sup>/h int: 618

Pressione (Pa): 402

Rumorosità max (dbA) : 64

Rumorosità int (dbA) : 67

Potenza (W): 224

**Accessori:**

Kit filtri carbone **9700 517** € 31,00

Disegno tecnico a pag. 477

KS

NEW



### KS inox



Codice	Finitura	Prezzo
2504 194 90 cm	Satinato	€ 746,00

Cappa aspirante a parete con camino telescopico

- Comandi elettronici
- 3 filtri antigrasso
- 4 velocità di esercizio
- Illuminazione LED 2 x 1,2W (4.000 kelvin)

Altezza camino:

- in modalità aspirante: 580 - 1000 mm
- in modalità filtrante: 650 - 1070 mm

Foro espulsione aria:  
Ø 120/150 mm

Accessori:  
Filtro carbone 9700 517  
€ 31,00

Classe energetica: A  
M<sup>3</sup>/h max: 632  
Pressione (Pa): 384  
Rumorosità max (dBa) : 66  
Potenza (W): 224

### KS black



Codice	Finitura	Prezzo
2504 394 90 cm	Nero	€ 746,00

Cappa aspirante a parete con camino telescopico

- Comandi elettronici
- 3 filtri antigrasso
- 4 velocità di esercizio
- Illuminazione LED 2 x 1,2W (4.000 kelvin)

Altezza camino:

- in modalità aspirante: 580 - 1000 mm
- in modalità filtrante: 650 - 1070 mm

Foro espulsione aria:  
Ø 120/150 mm

Accessori:  
Filtro carbone 9700 517  
€ 31,00

Classe energetica: A  
M<sup>3</sup>/h max: 632  
Pressione (Pa): 384  
Rumorosità max (dBa) : 66  
Potenza (W): 224

Disegno tecnico a pag. 477

# New Wing NEW



L'unica cappa che può stare a soli 50 cm dal piano cottura

## New Wing



Codice	Finitura	Prezzo
2512 062 60 cm	Satinato/vetro	€ 592,00
<span>NEW</span> 2512 072 75 cm	Satinato/vetro	€ 639,00
2512 092 90 cm	Satinato/vetro	€ 629,00
<span>NEW</span> 2512 122 120 cm	Satinato/vetro	€ 698,00

Cappa aspirante da incasso sottopensile

- Comando rotativo Smart
- Filtri antigrasso in alluminio
- 4 velocità di esercizio
- Illuminazione LED 2 x 1,2W (4.000 kelvin)
- Profili di protezione pensili in acciaio inox
- Regolatore di profondità telescopico
- Profilo ferma-schienale pensile

Accessori:

Kit filtri carbone 9700 221  
€ 32,00

Altezza minima dal piano:  
soli 50 cm

Foro espulsione aria:

Ø 150 mm

Funzionamento filtrante  
opzionale

Classe energetica: A

M<sup>3</sup>/h max: 650

Pressione (Pa): 444

Rumorosità max (dbA) : 69

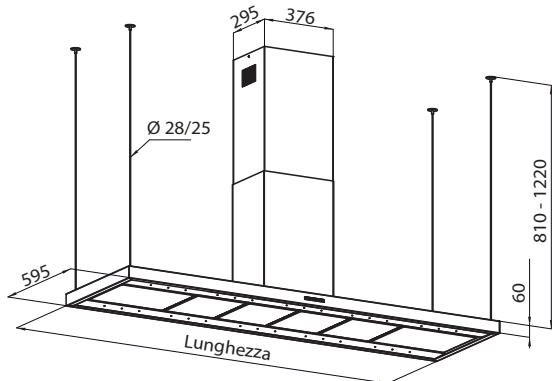
Potenza (W): 230



Disegno tecnico a pag. 477

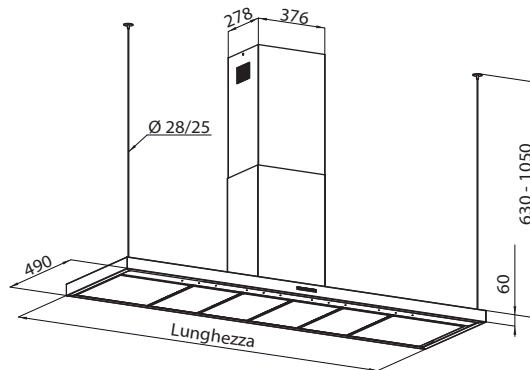
S4001 Special isola

2442 150  
2442 210  
2442 300



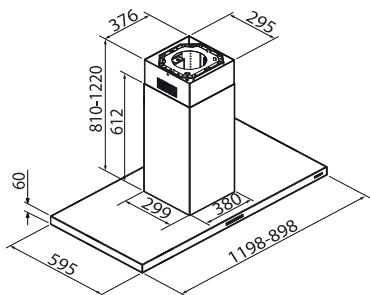
S4001 Special parete

2440 150  
2440 210  
2440 300



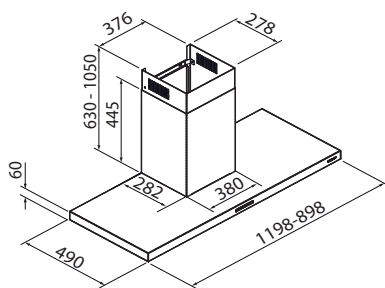
S4001 isola

2442 091 90 cm  
2442 121 120 cm



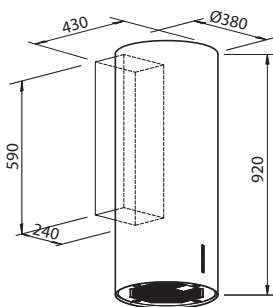
S4001 parete

2440 091 90 cm  
2440 121 120 cm



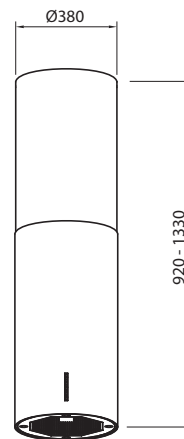
Cilindro Wall

2531 001



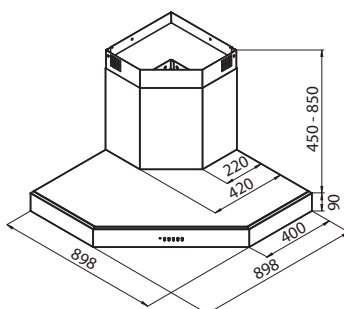
Cilindro Isola

2530 001



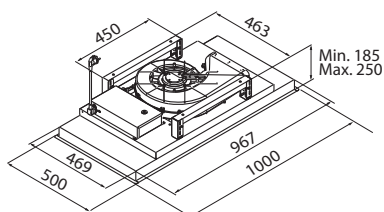
Pitagora

2439 003



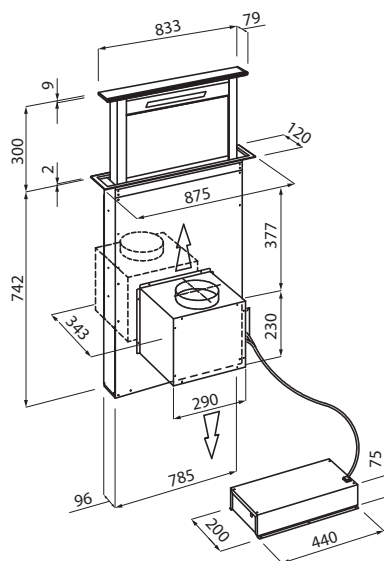
Peraria NEW

2522 101  
2522 111



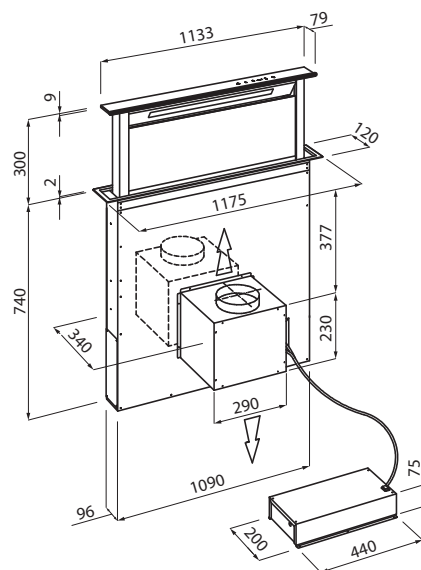
## Ghost

2451 090 90 cm



Foro per installazione filotop

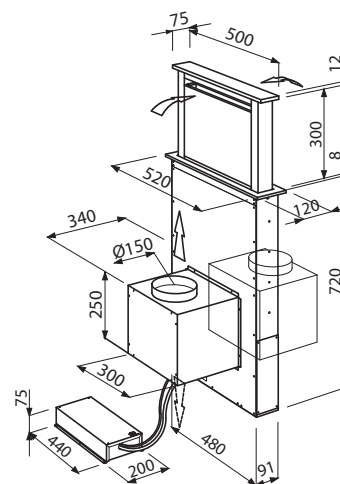
2451 120 120 cm



Foro per installazione filotop

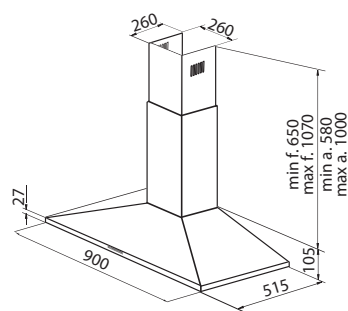
## Domino Ghost

2451 000



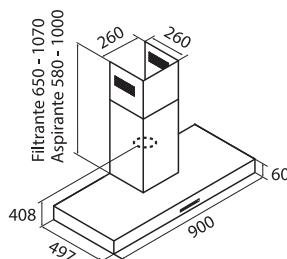
## Amélie

2447 090



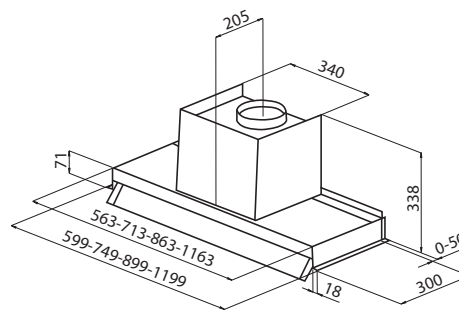
## KS NEW

2504 194  
2504 394



## New Wing NEW

2512 062 60 cm    2512 092 90 cm  
2512 072 75 cm    2512 122 120 cm















Lavastoviglie



# Funzioni di lavaggio

-  **Programmi**  
Set di programmi pratici e essenziali e una programmazione completa e sofisticata adatta ad ogni singola esigenza.
-  **Acquastop**  
Blocca l'alimentazione dell'acqua e impedisce alla fonte perdite e trabocchi. È in dotazione su tutti i modelli.
-  **Cestello regolabile**  
Il cestello superiore è regolabile in altezza con un semplice gesto, anche a pieno carico.
-  **Extra rapid**  
Quando c'è fretta, l'opzione riduce i tempi dei programmi, fino ai 15' del programma veloce.
-  **Mezzo carico**  
Risparmio di tempo e di consumi con la impostazione mezzo carico, disponibile su tutti i programmi.
-  **Total hygiene**  
Blocca l'alimentazione dell'acqua e impedisce alla fonte perdite e trabocchi. È in dotazione su tutti i modelli.
-  **Programmazione differita**  
Il cestello superiore è regolabile in altezza con un semplice gesto, anche a pieno carico.
-  **Tabs "All in 1"**  
Quando c'è fretta, l'opzione riduce i tempi dei programmi, fino ai 15' del programma veloce.
-  **Coperti**  
Grazie ad un arredo attentamente progettato le lavastoviglie Foster sono molto capienti, fino ai 13 coperti.
-  **Efficienza**  
Una gamma che raggiunge la classe di merito delle nuove normative europee.

# KS Plus



## Caratteristiche

- Lavastoviglie a scomparsa totale
- Classe energetica F
- Numero coperti 13
- Consumo energia 103 kWh/100 cicli eco
- Consumo acqua per ciclo: 12 litri
- Emissione rumore: 48 dB(A) classe C
- Pannello digitale
- Spie mancanza sale-brillantante
- Indicatore fine ciclo: acustico + luce a pavimento
- Attacco pannello porta con sistema Slider e fisso
- Regolazione frontale dei piedini posteriori
- Altezza piedini 0-70 mm
- Cestello portaposate

## Accessori optional:

2910 018 Pannello porta in acciaio inox (Vedi pag. 482)

## Programmi di lavaggio

ammollo, cristalli, eco, quick, auto, ultraclean, eco rapid, delicato rapid, daily clean, intensivo rapid

## Dati tecnici

tensione di alimentazione: 220-240 V - 50Hz

Limiti dimensionali pannello porta:

Spessore 18-28 mm

Altezza (con pannello fisso) 660-720 mm

Altezza (con pannello slider) 660-770 mm

Dimensioni zoccolo (con pannello slider) 50÷215 mm

Peso pannello porta 2,5 - 11 Kg

## Codice

2941001

## Prezzo

€ 1.098,00

## Funzioni



Disegno tecnico a pag. 482



## Caratteristiche

- Lavastoviglie a scomparsa totale
- Classe energetica E
- Numero coperti 12
- Consumo energia: 92 kWh/ 100 cicli Eco
- Consumo acqua per ciclo: 12 litri
- Emissione rumore: 47 dB(A) classe C
- Spie mancanza sale-brillantante
- Regolazione frontale dei piedini posteriori
- Altezza piedini 0-50 mm
- Cestello portaposate

## Programmi di lavaggio

intensivo, prelavaggio, quick 30', eco, daily clean.

## Dati tecnici

tensione di alimentazione: 220-240 V - 50Hz

Limiti dimensionali pannello porta:

Altezza 647-717 mm

Peso pannello: 3 - 8 Kg

## Codice

2950 002

## Prezzo

€ 890,00

## Accessori optional:

2910 018 Pannello porta in acciaio inox (Vedi pag. 482)

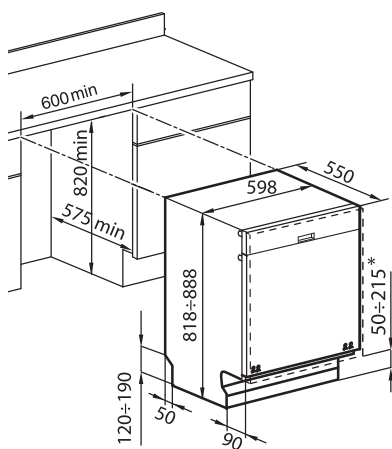
## Funzioni



Disegno tecnico a pag. 482

## KS Plus

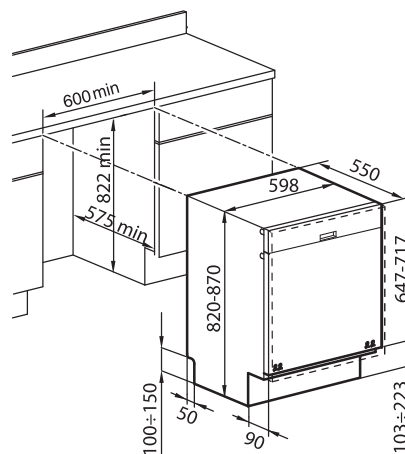
2941 001



\*con pannello slider

## Elettra

2950 002



Pannello porta acciaio inox

2910 018

€ 290,00



Finitura: AISI 304 satinato  
Misure: 595 x 716 x 20 mm

La maniglia integrata si abbina facilmente a qualsiasi anta cucina.  
Compatibile con lavastoviglie KS Plus ed Elettra.



# Gli Speciali di Foster | Top inox

## Le realizzazioni su misura

sono tra gli elementi più distintivi delle produzioni Foster.

Per conoscere tutte le possibilità di realizzazioni di piani di lavoro su misura, in acciaio e in materiali compositi, si rimanda alla documentazione tecnica dell'azienda del **Gruppo Foster** specializzate nelle realizzazioni on demand.  
[www.bautek.it](http://www.bautek.it) e [www.fostersurfaces.it](http://www.fostersurfaces.it)



Un unico materiale, tanti diversi look grazie ad una gamma di proposte che spazia tra i classici **satinati**, i nuovi trattamenti **ruvidi** e **opachi** e il tocco retrò della finitura **Vintage**.



**Diverse finiture.**

**Differenti profili e spessori.**

**Supporti autoportanti.**

**Infinite soluzioni per ogni esigenza di progetto.**

Un piano speciale di Foster vuole dire anche la sicurezza di una **qualità artigianale di altissimo livello** e la **garanzia di un unico produttore** sull'intero manufatto.



Anche quello che non si vede è importante. Tutti i nostri top sono realizzati con materiali di primissima scelta e hanno una struttura interna che li rende autoportanti.









# Ricerca prodotti per codice

<b>1011 050</b>	111	<b>1130 069</b>	70	<b>1236 050</b>	127	<b>1561 201</b>	185
<b>1012 050</b>	111	<b>1130 860</b>	252	<b>1237 050</b>	127	<b>1561 202</b>	185
<b>1013 850</b>	231	<b>1130 866</b>	29	<b>1250 051</b>	149	<b>1562 001</b>	184
<b>1014 850</b>	230	<b>1130 868</b>	52	<b>1250 052</b>	149	<b>1562 002</b>	184
<b>1015 850</b>	230	<b>1130 869</b>	70	<b>1251 051</b>	149	<b>1579 660</b>	189
<b>1016 850</b>	230	<b>1144 001</b>	199	<b>1251 052</b>	149	<b>1611 060</b>	185
<b>1017 050</b>	110	<b>1144 002</b>	199	<b>1252 051</b>	149	<b>1679 660</b>	189
<b>1017 055</b>	110	<b>1144 061</b>	199	<b>1252 052</b>	149	<b>1679 860</b>	280
<b>1018 050</b>	110	<b>1144 062</b>	199	<b>1254 050</b>	116	<b>1715 015</b>	83
<b>1018 055</b>	110	<b>1179 061</b>	198	<b>1254 056</b>	27	<b>1715 016</b>	28
<b>1024 050</b>	110	<b>1179 062</b>	198	<b>1254 850</b>	236	<b>1715 050</b>	123
<b>1025 050</b>	110	<b>1180 150</b>	202	<b>1254 856</b>	27	<b>1715 055</b>	83
<b>1031 050</b>	105	<b>1180 156</b>	33	<b>1255 050</b>	116	<b>1715 056</b>	28
<b>1031 850</b>	224	<b>1186 161</b>	197	<b>1255 056</b>	26	<b>1715 815</b>	83
<b>1034 050</b>	104	<b>1186 162</b>	197	<b>1255 850</b>	236	<b>1715 816</b>	29
<b>1034 056</b>	25	<b>1197 161</b>	197	<b>1255 856</b>	27	<b>1715 850</b>	242
<b>1034 058</b>	49	<b>1197 162</b>	197	<b>1257 050</b>	116	<b>1715 855</b>	83
<b>1034 059</b>	67	<b>1197 461</b>	197	<b>1257 056</b>	26	<b>1715 856</b>	29
<b>1034 850</b>	224	<b>1197 462</b>	197	<b>1257 850</b>	236	<b>1717 015</b>	82
<b>1034 856</b>	25	<b>1205 050</b>	129	<b>1257 856</b>	26	<b>1717 016</b>	28
<b>1034 858</b>	49	<b>1214 850</b>	249	<b>1279 060</b>	198	<b>1717 050</b>	123
<b>1034 859</b>	67	<b>1215 050</b>	129	<b>1300 068</b>	278	<b>1717 055</b>	82
<b>1040 051</b>	104	<b>1215 850</b>	248	<b>1303 860</b>	282	<b>1717 056</b>	28
<b>1040 052</b>	104	<b>1217 850</b>	248	<b>1410 000</b>	143	<b>1717 815</b>	83
<b>1040 851</b>	224	<b>1218 050</b>	128	<b>1412 000</b>	143	<b>1717 816</b>	28
<b>1040 852</b>	224	<b>1218 850</b>	248	<b>1416 001</b>	143	<b>1717 850</b>	242
<b>1043 051</b>	104	<b>1219 050</b>	128	<b>1416 002</b>	143	<b>1717 855</b>	83
<b>1043 052</b>	104	<b>1220 050</b>	128	<b>1511 001</b>	185	<b>1717 856</b>	28
<b>1129 000</b>	199	<b>1221 050</b>	129	<b>1511 002</b>	185	<b>1718 050</b>	123
<b>1130 060</b>	132	<b>1221 850</b>	249	<b>1513 201</b>	184	<b>1718 850</b>	242
<b>1130 066</b>	29	<b>1229 050</b>	128	<b>1513 202</b>	184	<b>1735 050</b>	122
<b>1130 068</b>	52	<b>1235 050</b>	127	<b>1555 600</b>	188	<b>1737 050</b>	122

<b>1773 100</b>	351	<b>2155 058</b>	50	<b>2157 086</b>	30	<b>2266 080</b>	158
<b>1811 050</b>	278	<b>2155 059</b>	68	<b>2157 840</b>	273	<b>2269 050</b>	159
<b>1812 161</b>	197	<b>2155 080</b>	161	<b>2157 850</b>	267	<b>2269 080</b>	159
<b>1812 162</b>	197	<b>2155 086</b>	30	<b>2157 855</b>	85	<b>2272 050</b>	159
<b>1840 850</b>	283	<b>2155 840</b>	273	<b>2157 856</b>	30	<b>2274 050</b>	159
<b>1845 850</b>	283	<b>2155 850</b>	267	<b>2157 858</b>	50	<b>2278 050</b>	158
<b>1850 850</b>	282	<b>2155 855</b>	85	<b>2157 859</b>	68	<b>2279 050</b>	159
<b>1865 850</b>	276	<b>2155 856</b>	31	<b>2157 880</b>	267	<b>2280 051</b>	157
<b>1870 850</b>	276	<b>2155 858</b>	51	<b>2157 886</b>	30	<b>2280 052</b>	157
<b>1886 160</b>	198	<b>2155 859</b>	69	<b>2157 888</b>	50	<b>2283 050</b>	156
<b>1971 061</b>	179	<b>2155 880</b>	267	<b>2157 889</b>	68	<b>2287 050</b>	156
<b>1971 062</b>	179	<b>2155 886</b>	31	<b>2201 851</b>	267	<b>2297 051</b>	156
<b>1971 961</b>	181	<b>2155 888</b>	51	<b>2201 852</b>	267	<b>2297 052</b>	156
<b>1971 962</b>	181	<b>2155 889</b>	69	<b>2202 851</b>	266	<b>2439 003</b>	468
<b>1972 061</b>	179	<b>2156 050</b>	161	<b>2202 852</b>	266	<b>2440 091</b>	466
<b>1972 062</b>	179	<b>2156 056</b>	32	<b>2203 850</b>	266	<b>2440 121</b>	466
<b>1972 961</b>	181	<b>2156 080</b>	161	<b>2204 851</b>	266	<b>2440 150</b>	465
<b>1972 962</b>	181	<b>2156 086</b>	32	<b>2204 852</b>	266	<b>2440 210</b>	465
<b>1974 060</b>	179	<b>2156 850</b>	268	<b>2205 850</b>	265	<b>2440 300</b>	465
<b>1974 960</b>	181	<b>2156 856</b>	32	<b>2206 850</b>	265	<b>2442 091</b>	466
<b>2151 850</b>	269	<b>2156 858</b>	51	<b>2207 850</b>	265	<b>2442 121</b>	466
<b>2151 856</b>	33	<b>2156 859</b>	69	<b>2211 051</b>	155	<b>2442 150</b>	464
<b>2152 850</b>	269	<b>2156 880</b>	268	<b>2211 052</b>	155	<b>2442 210</b>	464
<b>2153 850</b>	268	<b>2156 886</b>	32	<b>2222 051</b>	155	<b>2442 300</b>	464
<b>2153 856</b>	32	<b>2156 888</b>	51	<b>2222 052</b>	155	<b>2447 090</b>	473
<b>2154 050</b>	161	<b>2156 889</b>	69	<b>2263 051</b>	155	<b>2451 000</b>	472
<b>2154 056</b>	31	<b>2157 050</b>	160	<b>2263 052</b>	155	<b>2451 090</b>	471
<b>2154 850</b>	268	<b>2157 055</b>	84	<b>2264 050</b>	159	<b>2451 120</b>	471
<b>2154 856</b>	31	<b>2157 056</b>	30	<b>2264 080</b>	159	<b>2504 194</b>	474
<b>2155 050</b>	161	<b>2157 058</b>	50	<b>2265 050</b>	159	<b>2504 394</b>	474
<b>2155 055</b>	85	<b>2157 059</b>	68	<b>2265 080</b>	159	<b>2512 062</b>	475
<b>2155 056</b>	30	<b>2157 080</b>	160	<b>2266 050</b>	158	<b>2512 072</b>	475

<b>2512 092</b>	475	<b>3217 000</b>	171	<b>4340 058</b>	48	<b>5554 248</b>	46
<b>2512 122</b>	475	<b>3218 001</b>	171	<b>4340 059</b>	66	<b>5554 249</b>	64
<b>2522 101</b>	469	<b>3218 002</b>	171	<b>4350 001</b>	98	<b>5554 340</b>	213
<b>2522 111</b>	469	<b>3219 051</b>	169	<b>4350 006</b>	23	<b>5554 346</b>	22
<b>2530 001</b>	467	<b>3219 052</b>	169	<b>4350 008</b>	47	<b>5554 348</b>	46
<b>2531 001</b>	467	<b>3274 050</b>	171	<b>4350 009</b>	65	<b>5554 349</b>	64
<b>2910 018</b>	482	<b>3303 060</b>	192	<b>4350 051</b>	218	<b>5555 240</b>	212
<b>2941 001</b>	480	<b>3308 050</b>	192	<b>4350 056</b>	24	<b>5555 246</b>	22
<b>2950 002</b>	481	<b>3352 050</b>	138	<b>4350 058</b>	48	<b>5555 248</b>	46
<b>2975 060</b>	153	<b>3352 850</b>	255	<b>4350 059</b>	66	<b>5555 249</b>	64
<b>2977 060</b>	153	<b>3353 050</b>	139	<b>4371 001</b>	98	<b>5555 340</b>	213
<b>3024 800</b>	347	<b>3353 850</b>	256	<b>4371 006</b>	23	<b>5555 346</b>	22
<b>3024 801</b>	353	<b>3355 050</b>	139	<b>4371 008</b>	47	<b>5555 348</b>	46
<b>3024 880</b>	348	<b>3355 850</b>	256	<b>4371 009</b>	65	<b>5555 349</b>	64
<b>3024 881</b>	354	<b>3356 050</b>	139	<b>4371 051</b>	218	<b>5557 240</b>	212
<b>3025 800</b>	347	<b>3356 850</b>	256	<b>4371 056</b>	23	<b>5557 246</b>	22
<b>3025 801</b>	353	<b>3357 050</b>	138	<b>4371 058</b>	47	<b>5557 248</b>	46
<b>3025 880</b>	348	<b>3357 850</b>	255	<b>4371 059</b>	65	<b>5557 249</b>	64
<b>3025 881</b>	354	<b>3358 050</b>	138	<b>4500 051</b>	165	<b>5557 340</b>	213
<b>3026 800</b>	347	<b>3358 850</b>	255	<b>4500 052</b>	165	<b>5557 346</b>	22
<b>3026 880</b>	348	<b>3363 050</b>	135	<b>4502 050</b>	166	<b>5557 348</b>	46
<b>3135 850</b>	262	<b>3365 050</b>	135	<b>4503 051</b>	165	<b>5557 349</b>	64
<b>3136 850</b>	262	<b>3366 050</b>	135	<b>4503 052</b>	165	<b>5812 061</b>	174
<b>3137 850</b>	262	<b>3367 050</b>	134	<b>4504 051</b>	165	<b>5812 062</b>	174
<b>3138 850</b>	257	<b>3780 000</b>	360	<b>4504 052</b>	165	<b>5886 060</b>	175
<b>3139 850</b>	260	<b>4151 050</b>	147	<b>4505 050</b>	166	<b>7014 032</b>	427
<b>3141 850</b>	260	<b>4340 001</b>	98	<b>5186 061</b>	175	<b>7015 032</b>	427
<b>3143 850</b>	260	<b>4340 006</b>	24	<b>5186 062</b>	175	<b>7016 032</b>	426
<b>3212 051</b>	169	<b>4340 008</b>	48	<b>5197 061</b>	175	<b>7017 032</b>	426
<b>3212 052</b>	169	<b>4340 009</b>	66	<b>5197 062</b>	175	<b>7018 032</b>	427
<b>3216 051</b>	169	<b>4340 051</b>	218	<b>5554 240</b>	212	<b>7038 052</b>	424
<b>3216 052</b>	169	<b>4340 056</b>	24	<b>5554 246</b>	22	<b>7041 632</b>	429

<b>7042 632</b>	429	<b>7278 032</b>	410	<b>7370 300</b>	383	<b>7680 000</b>	405
<b>7043 632</b>	429	<b>7284 042</b>	412	<b>7371 300</b>	382	<b>7680 006</b>	40
<b>7044 632</b>	428	<b>7285 032</b>	413	<b>7373 300</b>	383	<b>7680 008</b>	58
<b>7063 052</b>	423	<b>7286 032</b>	413	<b>7374 300</b>	382	<b>7680 009</b>	76
<b>7066 052</b>	423	<b>7321 240</b>	380	<b>7381 646</b>	375	<b>7682 000</b>	402
<b>7067 062</b>	423	<b>7322 240</b>	380	<b>7382 646</b>	375	<b>7681 000</b>	405
<b>7107 640</b>	447	<b>7322 300</b>	383	<b>7384 646</b>	375	<b>7681 006</b>	40
<b>7107 642</b>	447	<b>7325 455</b>	379	<b>7385 646</b>	376	<b>7681 008</b>	58
<b>7107 646</b>	43	<b>7330 255</b>	378	<b>7386 646</b>	376	<b>7681 009</b>	76
<b>7122 055</b>	453	<b>7341 255</b>	379	<b>7391 245</b>	371	<b>7682 000</b>	402
<b>7126 047</b>	452	<b>7341 655</b>	379	<b>7392 246</b>	369	<b>7682 006</b>	40
<b>7131 057</b>	443	<b>7361 270</b>	387	<b>7600 032</b>	419	<b>7682 008</b>	58
<b>7135 087</b>	443	<b>7362 300</b>	387	<b>7601 032</b>	420	<b>7682 009</b>	76
<b>7136 027</b>	444	<b>7363 350</b>	387	<b>7601 632</b>	42	<b>8000 010</b>	304
<b>7137 000</b>	449	<b>7364 270</b>	389	<b>7601 866</b>	60	<b>8000 011</b>	303
<b>7138 001</b>	444	<b>7365 020</b>	391	<b>7601 932</b>	78	<b>8000 012</b>	303
<b>7141 044</b>	451	<b>7365 030</b>	391	<b>7602 032</b>	419	<b>8000 014</b>	303
<b>7142 045</b>	451	<b>7365 040</b>	391	<b>7603 032</b>	419	<b>8000 015</b>	304
<b>7151 010</b>	453	<b>7365 300</b>	389	<b>7637 000</b>	407	<b>8000 017</b>	304
<b>7193 047</b>	452	<b>7366 020</b>	390	<b>7638 000</b>	407	<b>8000 018</b>	303
<b>7201 032</b>	416	<b>7366 030</b>	390	<b>7638 006</b>	41	<b>8000 020</b>	350
<b>7203 032</b>	417	<b>7366 040</b>	390	<b>7638 008</b>	59	<b>8000 028</b>	305
<b>7206 032</b>	416	<b>7366 350</b>	389	<b>7638 009</b>	77	<b>8000 113</b>	304
<b>7206 082</b>	416	<b>7367 020</b>	389	<b>7639 000</b>	406	<b>8000 115</b>	304
<b>7207 032</b>	417	<b>7367 030</b>	389	<b>7639 006</b>	41	<b>8000 116</b>	42
<b>7208 032</b>	417	<b>7367 040</b>	389	<b>7639 008</b>	59	<b>8000 116</b>	304
<b>7238 042</b>	414	<b>7368 020</b>	387	<b>7639 009</b>	77	<b>8000 117</b>	304
<b>7256 032</b>	409	<b>7368 030</b>	387	<b>7640 000</b>	407	<b>8000 118</b>	304 / 61
<b>7257 032</b>	409	<b>7368 040</b>	387	<b>7640 006</b>	41	<b>8000 119</b>	304 / 79
<b>7259 042</b>	413	<b>7369 020</b>	387 / 389	<b>7640 008</b>	59	<b>8000 214</b>	303
<b>7271 032</b>	409	<b>7369 030</b>	387 / 389	<b>7640 009</b>	77	<b>8000 215</b>	304
<b>7276 032</b>	410	<b>7369 040</b>	387 / 389	<b>7666 062</b>	421	<b>8000 217</b>	304

<b>8000 315</b>	304	<b>8100 703</b>	350	<b>8401 001</b>	300	<b>8407 122</b>	52
<b>8000 317</b>	304	<b>8100 704</b>	351	<b>8402 000</b>	300	<b>8407 122</b>	298
<b>8100 030</b>	293	<b>8100 705</b>	351	<b>8403 000</b>	300	<b>8407 200</b>	300
<b>8100 030</b>	351	<b>8100 706</b>	351	<b>8403 001</b>	300	<b>8410 000</b>	301
<b>8100 037</b>	293	<b>8100 707</b>	356	<b>8403 008</b>	300	<b>8411 000</b>	301
<b>8100 058</b>	350	<b>8100 708</b>	356	<b>8403 014</b>	300	<b>8415 000</b>	301
<b>8100 111</b>	296	<b>8100 709</b>	356	<b>8403 300</b>	300	<b>8416 000</b>	301
<b>8100 112</b>	296	<b>8100 710</b>	351	<b>8403 301</b>	300	<b>8424 100</b>	312
<b>8100 154</b>	295	<b>8100 712</b>	350	<b>8403 303</b>	300	<b>8424 851</b>	88
<b>8100 201</b>	295	<b>8100 714</b>	350	<b>8403 308</b>	300	<b>8424 856</b>	34
<b>8100 280</b>	295	<b>8100 715</b>	356	<b>8403 310</b>	300	<b>8424 858</b>	54
<b>8100 303</b>	295	<b>8119 000</b>	301	<b>8403 311</b>	300	<b>8424 859</b>	72
<b>8100 304</b>	295	<b>8143 000</b>	301	<b>8403 312</b>	300	<b>8425 100</b>	316
<b>8100 305</b>	296	<b>8151 000</b>	297	<b>8403 325</b>	91	<b>8426 000</b>	314
<b>8100 306</b>	296	<b>8151 001</b>	293	<b>8403 325</b>	300	<b>8426 100</b>	314
<b>8100 600</b>	293	<b>8151 003</b>	350	<b>8404 000</b>	300	<b>8426 106</b>	35
<b>8100 602</b>	292	<b>8151 004</b>	356	<b>8407 000</b>	299	<b>8435 000</b>	301
<b>8100 614</b>	292	<b>8151 006</b>	33	<b>8407 100</b>	299	<b>8435 002</b>	301
<b>8100 615</b>	292	<b>8151 008</b>	52	<b>8407 102</b>	299	<b>8435 003</b>	301
<b>8100 617</b>	292	<b>8151 009</b>	70	<b>8407 103</b>	299	<b>8441 000</b>	328
<b>8100 618</b>	292	<b>8151 100</b>	297	<b>8407 108</b>	298	<b>8441 030</b>	328
<b>8100 620</b>	293	<b>8152 100</b>	296	<b>8407 109</b>	298	<b>8442 500</b>	333
<b>8100 621</b>	293	<b>8153 100</b>	296	<b>8407 110</b>	33	<b>8443 002</b>	334
<b>8100 622</b>	293	<b>8154 043</b>	297	<b>8407 110</b>	299	<b>8449 500</b>	333
<b>8100 627</b>	293	<b>8156 000</b>	297	<b>8407 113</b>	299	<b>8458 001</b>	332
<b>8100 628</b>	293	<b>8159 101</b>	295	<b>8407 115</b>	298	<b>8466 000</b>	324
<b>8100 651</b>	292	<b>8320 000</b>	381 / 411	<b>8407 116</b>	298	<b>8466 100</b>	324
<b>8100 652</b>	292	<b>8331 000</b>	305	<b>8407 117</b>	298	<b>8467 000</b>	320
<b>8100 653</b>	292	<b>8331 012</b>	305	<b>8407 120</b>	33	<b>8467 100</b>	320
<b>8100 700</b>	350	<b>8333 000</b>	305	<b>8407 120</b>	298	<b>8471 000</b>	338
<b>8100 701</b>	351	<b>8333 012</b>	305	<b>8407 121</b>	70	<b>8477 100</b>	313
<b>8100 702</b>	351	<b>8401 000</b>	300	<b>8407 121</b>	298	<b>8478 001</b>	337

<b>8480 001</b>	320	<b>8524 000</b>	336	<b>8669 019</b>	300	<b>9700 517</b>	473 / 474
<b>8481 000</b>	332	<b>8524 100</b>	336	<b>8669 026</b>	300	<b>9700 532</b>	373 / 461
<b>8483 001</b>	323	<b>8524 006</b>	38	<b>8669 028</b>	300	<b>9700 533</b>	373 / 461
<b>8484 000</b>	319	<b>8524 008</b>	57	<b>8669 029</b>	300	<b>9700 534</b>	373 / 461
<b>8485 002</b>	329	<b>8524 009</b>	75	<b>8669 030</b>	300	<b>9700 535</b>	373 / 461
<b>8486 000</b>	321	<b>8524 100</b>	336	<b>8669 031</b>	300	<b>9700 536</b>	373 / 461
<b>8487 000</b>	315	<b>8525 000</b>	330	<b>8669 032</b>	300	<b>9700 537</b>	373 / 461
<b>8488 000</b>	318	<b>8530 000</b>	340	<b>8669 033</b>	300	<b>9700 538</b>	373 / 461
<b>8492 000</b>	323	<b>8542 655</b>	293	<b>8669 058</b>	300	<b>9700 539</b>	373 / 461
<b>8493 000</b>	321	<b>8549 000</b>	324	<b>8669 059</b>	300	<b>9700 574</b>	373 / 461
<b>8496 100</b>	322	<b>8550 000</b>	331	<b>8669 066</b>	300	<b>9700 575</b>	373 / 461
<b>8497 000</b>	326	<b>8551 000</b>	331	<b>8669 068</b>	300	<b>9700 577</b>	373
<b>8497 020</b>	325	<b>8611 000</b>	296	<b>8669 069</b>	300	<b>9700 580</b>	373
<b>8497 100</b>	326	<b>8612 000</b>	296	<b>8700 007</b>	300	<b>9700 592</b>	469
<b>8497 400</b>	56	<b>8631 300</b>	297	<b>8700 062</b>	300		
<b>8497 606</b>	327	<b>8633 300</b>	297	<b>8700 080</b>	300		
<b>8497 700</b>	74	<b>8642 000</b>	294	<b>8803 000</b>	369		
<b>8497 856</b>	37	<b>8642 004</b>	294	<b>8803 116</b>	369		
<b>8498 626</b>	326	<b>8643 117</b>	360	<b>8803 118</b>	369		
<b>8498 851</b>	89	<b>8644 003</b>	294	<b>8803 119</b>	369		
<b>8498 856</b>	36	<b>8644 044</b>	294	<b>9601 668</b>	401		
<b>8498 858</b>	55	<b>8644 101</b>	295	<b>9601 727</b>	401		
<b>8498 859</b>	73	<b>8648 002</b>	294	<b>9601 741</b>	401		
<b>8499 000</b>	335	<b>8657 001</b>	294	<b>9601 742</b>	401		
<b>8520 000</b>	340	<b>8659 111</b>	294	<b>9700 001</b>	464 / 465 / 466		
<b>8520 010</b>	341	<b>8660 000</b>	300	<b>9700 221</b>	475		
<b>8520 100</b>	341	<b>8669 000</b>	300	<b>9700 380</b>	467		
<b>8520 856</b>	39	<b>8669 008</b>	300	<b>9700 409</b>	468		
<b>8521 000</b>	317	<b>8669 009</b>	300	<b>9700 450</b>	472		
<b>8522 000</b>	329	<b>8669 011</b>	300	<b>9700 459</b>	472 / 471		
<b>8522 100</b>	329	<b>8669 012</b>	300	<b>9700 460</b>	471		
<b>8523 000</b>	339	<b>8669 018</b>	300	<b>9700 497</b>	471		



# Garanzie e Assistenza Foster



Foster è azienda certificata ISO 9001: 2015  
Registration number CH-36474

## Garanzie

Tutti i prodotti Foster sono conformi alle direttive CEE e sono coperti da garanzia Foster per 24 mesi.

## Assistenza

Desideriamo darvi un prodotto ed un servizio all'altezza della vostra scelta, per questo Foster è dotata di una capillare rete di Centri di Assistenza Tecnica, in Italia e all'estero.



Per richiedere assistenza:



Cerca e contatta il centro assistenza autorizzato che si occupa della tua zona



Contatta il nostro customer care compilando il modulo che trovi sul sito

**I prezzi del presente listino sono da considerarsi al netto di IVA.**

Foster declina ogni responsabilità per eventuali inesattezze ed errori e si riserva il diritto di apportare modifiche e migliorie ai prodotti illustrati in qualsiasi momento senza preavviso.

Ogni articolo del presente catalogo è prodotto in conformità alle normative vigenti e alle direttive CE. L'organizzazione Foster sarà lieta di fornire ulteriori dettagli ed aggiornamenti su prodotti e servizi.

Realizzato in collaborazione con DNT Comunicazione e StudioSpazian.

Foster 



Foster Spa  
Via M. S. Ottone, 18/20 - 42041 Brescello (RE) Italy  
[info@fosterspa.com](mailto:info@fosterspa.com) - [fosterspa.com](http://fosterspa.com)

8999 723