



CATALOGO GENERALE 2023



SCHIENALI CUCINA, PANNELLI DOCCIA, PANNELLI BAGNO, PANNELLI DIVISORI, FRIGORIFERI, CAPPE

Colors
BE COOL
WITH COLORS




INDICE CATALOGO GENERALE

VERNICIATURE TINTA UNITA E SPECIALI	pag. 2
VERNICIATURE IN MASCHERATURA	pag. 20
SCHIENALI CUCINA DECOR	pag. 30
SCHIENALI CUCINA TEXTURA	pag. 42
PANNELLI DOCCIA DECOR - TEXTURA	pag. 54
PANNELLI BAGNO DECOR - TEXTURA	pag. 70
PANNELLI DIVISORI DECOR - TEXTURA	pag. 84
FRIGORIFERI DECOR	pag. 100
ACCESSORI	pag. 108
OPTIONAL	pag. 112
LISTINO PREZZI	pag. 114



VERNICIATURE TINTA UNITA E SPECIALI

- Schienali cucina - *produzione 30 giorni*
- Pannelli doccia - *produzione 30 giorni lavorativi*
- Pannelli bagno - *produzione 30 giorni lavorativi*
- Pannelli divisori - *produzione 30 giorni lavorativi*
- Frigoriferi - *produzione 30 giorni lavorativi*
- Cappe - *produzione 30 giorni*



Ambientazione con:
LA900BRONZOOPAL (Simil RAL 1035)
DO1400-800BRONZOOPAL (Simil RAL 1035)



Ambientazione con:
CAPPARETE90RAMESFUMAT
PH750RAMESFUMATO
FQ60BDFRAMESFUMATO3L (Frigorifero Smeg 4porte)



Ambientazione con: **VH1500CEMENTOGA** (Simil RAL 7038)

PANNELLATURE CEMALL

alluminio/resina cementizia/alluminio/FR - SP 3 mm



Ambientazione con PXL750LIQUIDBLACK

PANNELLATURE MAGNETOSTEEL

acciaio ferritico magnetico - SP 1,5 mm



Ambientazione con MH650RAMEBRUSHED + KIT1BIANCO + OROLOGIOQUADRATO (magnetico)

I pannelli **CEMALL** di spessore 3 mm sono composti da un sandwich di due lamine in lega di alluminio con nucleo in polietilene bianco e resina minerale Flame Retardant; sono protetti esteriormente con vernice trasparente da carrozzeria addizionata a resine siliconiche che permettono la resistenza alle alte temperature (180°C non prolungati). Prodotto completo di classificazione antincendio, protetto e verniciato su un lato con trasparente lucido od opaco da carrozzeria.

Gli schienali **CEMALL** possono essere tagliati su misura (ad opera dal rivenditore di mobili o dal falegname) per essere posizionati in alternativa alle piastrelle, sopra a piastrelle esistenti, oppure applicati a parete con un sistema di fissaggio fornito su richiesta.



CATAS[®]

TEST "QUADRETTATURA UNI EN ISO 2409:2007"
 Modalità di realizzazione del test:
 Strumento manuale con lama singola con spaziatura 1 mm, 2 e/o 3 mm.
 Asportazione mediante nastro adesivo secondo norma IEC 452-2 larghezza 19 mm
 I pannelli sono certificati CATAS sulla base dei test sopra descritti.

MONTAGGIO PANNELLO



SISTEMA DI FISSAGGIO
PANNELLI A PARETE CUCINA E BAGNO
 Direttamente a muro utilizzando SILICONE NEUTRO
 o con STRISCE BIADESIVE



SISTEMA DI FISSAGGIO
SCHIENALI DECORATIVI ALTRE APPLICAZIONI
 (Esempio: Testiere retroletto)
 Per tutte le altre applicazioni A PARETE
 utilizzare il sistema di fissaggio FIX8CR

I pannelli **MAGNETOSTEEL** di spessore 1,5 mm sono realizzati in acciaio ferritico magnetico e protetti esteriormente con vernice trasparente da carrozzeria opaca, addizionata a resine siliconiche che permettono la resistenza alle alte temperature (180°C non prolungati).

COMPOSIZIONE PANNELLI lungh. 3000 mm
 (a richiesta fino a 3350 mm)
 spessore acciaio ferritico 1,5 mm



Gli schienali **MAGNETOSTEEL** diventano originali oggetti per arredare l'intera casa ed essere posizionati in alternativa alle piastrelle, sopra a piastrelle esistenti, oppure applicati a parete con un sistema di fissaggio fornito su richiesta.

MONTAGGIO PANNELLO




SISTEMA DI FISSAGGIO
PANNELLI A PARETE CUCINA E BAGNO
 Direttamente a muro utilizzando SILICONE NEUTRO
 o con STRISCE BIADESIVE

FASCIA 1



LAVAGNA HR

Scrivibile con pennarello a gesso liquido bianco SECURIT®



OPTIONAL (info e prezzi a pag. 112 - 116)
FISSAGGIO MURO (FIX8CR), TAGLIO

RAL/NCS - METALLI - TINTE CAMPIONE



OPTIONAL (info e prezzi a pag. 112 - 116)
FOTOCATALITICO, OPACO, GLITTER

FISSAGGIO MURO (FIX8CR), TAGLIO, PROFILO*
* OPTIONAL disponibile solo per PXL750 e PH750

FASCIA 2



BRUSHED METALS



OPTIONAL (info e prezzi a pag. 112 - 116)
FISSAGGIO MURO (FIX8CR)


TAGLIO, PROFILO*
* OPTIONAL disponibile solo per PXL750 e PH750

FASCIA 2



FEMIX

Finitura OPACA di serie

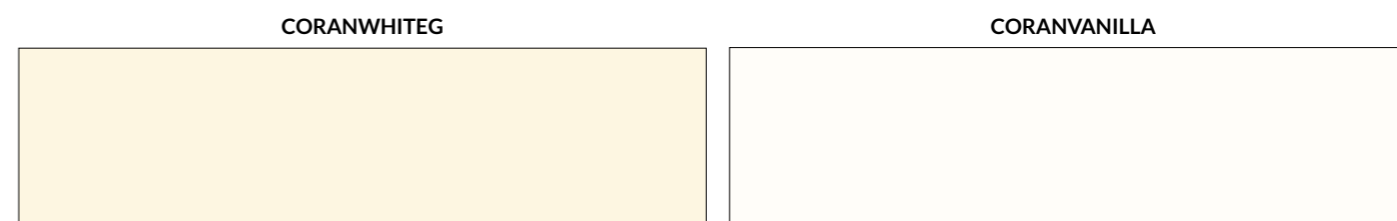


Indicare nell'ordine il colore scelto tra quelli disponibili (BA - BL - CO - CA - GA - GB - GE - GL - GR - N) e a richiesta nelle tinte piatte delle proposte FENIX NTM®.

OPTIONAL (info e prezzi a pag. 112 - 116)
FISSAGGIO MURO (FIX8CR), TAGLIO, PROFILO

CORAN

A richiesta si realizzano verniciature nei colori simil Corian®



OPTIONAL (info e prezzi a pag. 112 - 116)
FISSAGGIO MURO (FIX8CR)

TAGLIO, PROFILO*
* OPTIONAL disponibile solo per PXL750 e PH750

TOTAL GLITTER

Finitura LUCIDA di serie

! Finitura NON realizzabile su schienali MAGNETO STEEL !




OPTIONAL (info e prezzi a pag. 112 - 116)
FOTOCATALITICO, FISSAGGIO MURO (FIX8CR), TAGLIO

TOTAL GLITTER METALLICI

Finitura LUCIDA di serie

! Finitura NON realizzabile su schienali MAGNETO STEEL !



OPTIONAL (info e prezzi a pag. 00 - 00)
FOTOCATALITICO, FISSAGGIO MURO (FIX8CR), TAGLIO

FASCIA 3



CEMENTO

Finitura opaca di serie

⚠ Finitura **NON** realizzabile su schienali **MAGNETO STEEL** ⚠



ARGILLA

Finitura opaca di serie

⚠ Finitura **NON** realizzabile su schienali **MAGNETO STEEL** ⚠



OPTIONAL (info e prezzi a pag. 112 - 116)
FOTOCATALITICO, FISSAGGIO MURO (FIX8CR),

TAGLIO, PROFILO*
* OPTIONAL disponibile solo per PXL750 e PH750

METALLI LIQUIDI - Veri metalli stesi in forma liquida



OPTIONAL (info e prezzi a pag. 112 - 116)
FOTOCATALITICO, FISSAGGIO MURO (FIX8CR)

TAGLIO, PROFILO*
* OPTIONAL disponibile solo per PXL750 e PH750

FASCIA 4



MATER BRUSHED METAL

⚠ Finitura **NON** realizzabile su schienali **MAGNETO STEEL** ⚠



OPTIONAL (info e prezzi a pag. 112 - 116)
FOTOCATALITICO, FISSAGGIO MURO (FIX8CR)

TAGLIO, PROFILO*
* OPTIONAL disponibile solo per PXL750 e PH750

FASCIA 5



MATER METALLI LIQUIDI

⚠ Finitura **NON** realizzabile su schienali **MAGNETO STEEL** ⚠



OPTIONAL (info e prezzi a pag. 112 - 116)
FOTOCATALITICO, FISSAGGIO MURO (FIX8CR)

TAGLIO, PROFILO*
* OPTIONAL disponibile solo per PXL750 e PH750



Ambientazione con **PXL750FEMIXGL** (Grigio Londra)
+ **M900** (mensola in PLEXIGLASSs)



Ambientazione con **MH650RAMEBRUSHED**
+ **KIT1BIANCO** + **OROLOGIOQUADRATO** (magnetico)

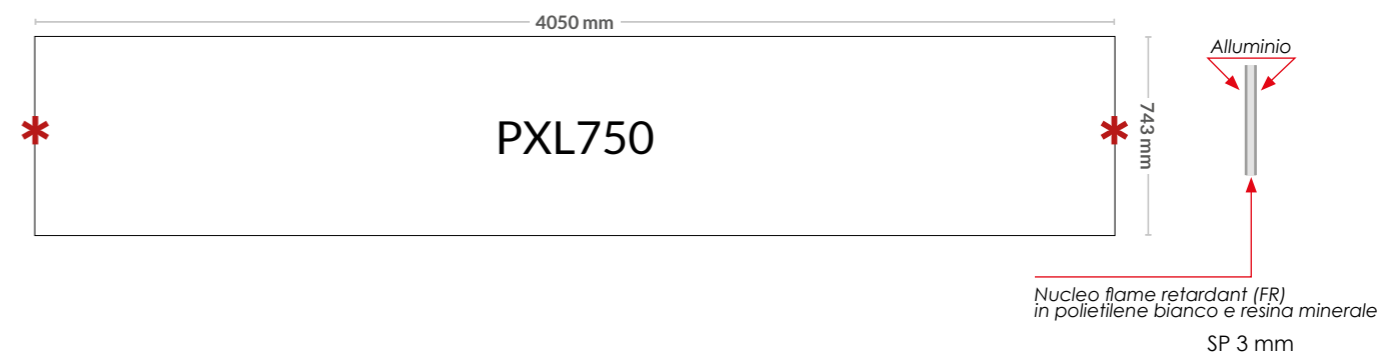
SCHIENALI CUCINA



PANNELLI CEMALL	FASCIA 1	FASCIA 2	FASCIA3	FASCIA4	FASCIA5
PXL750 (L4050 mm X H743 mm - SP 3 mm)	€ 1.010	€ 1.190	€ 1.390	€ 1.760	€ 2.060
PH750 (L3050 mm X H743 mm - SP 3 mm)	€ 760	€ 890	€ 1.050	€ 1.320	€ 1.540

Schienale *alluminio/resina cementizia FR/alluminio* - SP. 3 mm

ACCESSORI IN PLEXIGLASS pag. 110 - 111
mensole e contenitori




* **Bordo in tinta di serie**

PANNELLI MAGNETOSTEEL	FASCIA 1	FASCIA 2	FASCIA3
MH650 (L3000 mm* X H650 mm - SP 1,5 mm)	€ 870	€ 1.000	€ 1.160

Schienale *acciaio ferritico magnetico** - SP. 1,5 mm

KIT ACCESSORI MAGNETICI pag. 108 - 109



• Forellini **necessari** per verniciatura e montaggio

* **Bordo in tinta di serie**

*Realizziamo a preventivo anche **lastre fino a L 3350 mm**

PANNELLI BAGNO CEMALL



Tutti i bordi dei pannelli **devono essere sigillati con silicone** in fase di montaggio

DOCCIA (DO)	FASCIA 1	FASCIA 2	FASCIA3	FASCIA4	FASCIA5
DO800-800 <small>(2 pannelli L 800 x H 2020 mm)</small>	€ 1.080	€ 1.270	€ 1.490	€ 1.880	€ 2.190
DO1000-700 <small>(1 pannello L 1000 x H 2020 mm +1 pannello L 700 x H 2020 mm)</small>	€ 1.150	€ 1.350	€ 1.580	€ 1.990	€ 2.320
DO1200-800 <small>(1 pannello L 1200 x H 2020 mm +1 pannello L 800 x H 2020 mm)</small>	€ 1.250	€ 1.480	€ 1.750	€ 2.200	€ 2.570
DO1400-800 <small>(1 pannello L 1400 x H 2020 mm +1 pannello L 800 x H 2020 mm)</small>	€ 1.490	€ 1.740	€ 2.040	€ 2.540	€ 2.950

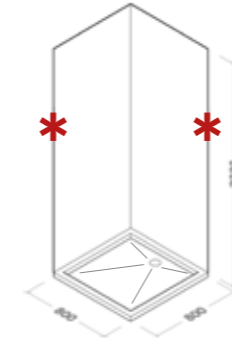
***VERNICIATURA IN TINTA DI SERIE DEI BORDI IN ALTEZZA**

ACCESSORI IN PLEXIGLASS pag. 110 - 111

*Realizziamo a preventivo anche **pannelli fino a H 4050 mm**

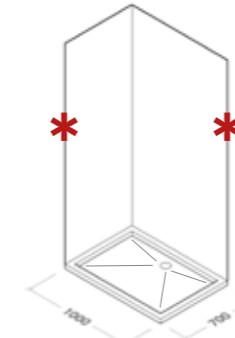
mensole e contenitori

DO800-800



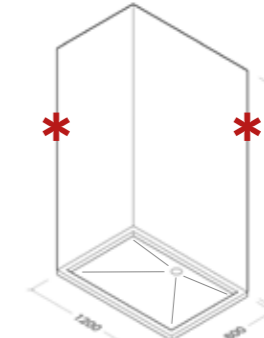
Descrizione:
2 pannelli CEMALL
da L 800 x H 2020 x SP 3 mm
da abbinare a piatto doccia
L 800 x 800 mm

DO1000-700



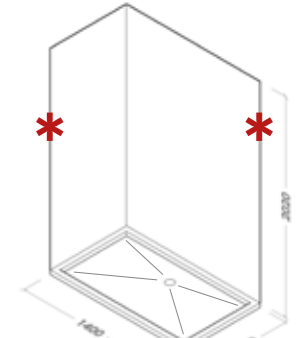
Descrizione:
2 pannelli CEMALL:
L 1000 x H 2020 x SP 3 mm
+ L 700 x H 2020 x SP 3 mm
da abbinare a piatto doccia
L 1000 x 700 mm

DO1200-800



Descrizione:
2 pannelli CEMALL:
L 1200 x H 2020 x SP 3 mm
+ L 800 x H 2020 x SP 3 mm
da abbinare a piatto doccia
L 1200 x 800 mm

DO1400-800



Descrizione:
2 pannelli CEMALL:
L 1400 x H 2020 x SP 3 mm
+ L 800 x H 2020 x SP 3 mm
da abbinare a piatto doccia
L 1400 x 800 mm

LAVABO (LA)	FASCIA 1	FASCIA 2	FASCIA3	FASCIA4	FASCIA5
LA743 <small>(1 pannello L 743 x H 1500 mm)</small>	€ 450	€ 530	€ 630	€ 790	€ 920
LA900 <small>(1 pannello L 900 x H 1500 mm)</small>	€ 540	€ 640	€ 760	€ 950	€ 1.100
LA1200 <small>(1 pannello L 1200 x H 1500 mm)</small>	€ 720	€ 850	€ 1.020	€ 1.260	€ 1.460

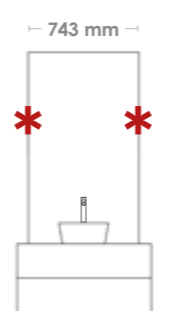
***VERNICIATURA IN TINTA DI SERIE DEI BORDI IN ALTEZZA**

ACCESSORI IN PLEXIGLASS pag. 110 - 111

*Realizziamo a preventivo anche **pannelli fino a H 4050 mm**

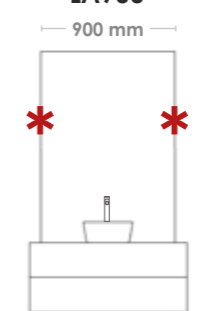
mensole e contenitori

LA743



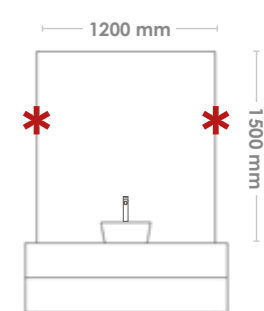
Descrizione:
1 pannello CEMALL
da L 743 x H 1500 x SP 3 mm
per rivestimento muro retro lavabo

LA900



Descrizione:
1 pannello CEMALL
da L 900 x H 1500 x SP 3 mm
per rivestimento muro retro lavabo

LA1200



Descrizione:
1 pannello CEMALL
da L 1200 x H 1500 x SP 3 mm
per rivestimento muro retro lavabo



Ambientazione doccia con :
DO1000-700MATERMETALSUFUMATO+ANGOLIERA CP200



Ambientazione doccia con :
DO800-800FEMIXGRIGIOEFESO+VASCHETTA CP300



Ambientazione pannello dietro lavabo con :
LA1200RAMEBRUSHED + MENSOLA M1200



Ambientazione pannello dietro lavabo con :
LA900SCALARAL con RAL6009

PANNELLI DIVISORI E DI CHIUSURA



Ambientazione cucina **PRIMA**



Ambientazione con **pannelli divisori** con VH2250 FERROLIQUIDO **DOPO**



Ambientazione cucina **PRIMA**




Ambientazione cucina con **pannello di chiusura** con PH750 RAME BRUSHED **DOPO** + M1200 (mensola in PLEXIGLASS)

PANNELLI CEMALL	FASCIA 1	FASCIA 2	FASCIA 3	FASCIA 4	FASCIA 5
VH750 (1 pannello L 743 x H 3050 mm + 2 binari da 750 mm e relativa ferramenta)	€ 960	€ 1.090	€ 1.250	€ 1.520	€ 1.740
VH1500 (2 pannelli L 743 x H 3050 mm + 2 binari da 1500 mm e relativa ferramenta)	€ 1.870	€ 2.130	€ 2.450	€ 2.990	€ 3.430
VH2250 (3 pannelli L 743 x H 3050 mm + 2 binari da 2250 mm e relativa ferramenta)	€ 2.800	€ 3.190	€ 3.670	€ 4.480	€ 5.140

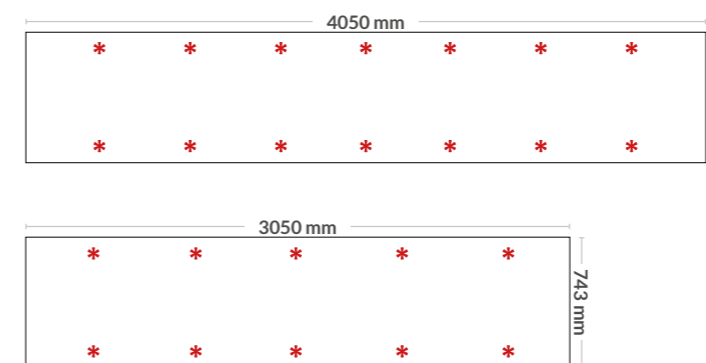
*Realizziamo a preventivo binari con verniciature RAL / TINTE METALLIZZATE

VERNICIATURA UN LATO RETRO BIANCO OPACO - VERNICIATURA DUE LATI A PREVENTIVO




PANNELLI CEMALL	FASCIA 1	FASCIA 2	FASCIA 3	FASCIA 4	FASCIA 5
PXL750LOCK (4050 mm X 743 mm - SP 3 mm + 2 staffe + magneti di fissaggio)	€ 1.250	€ 1.430	€ 1.630	€ 2.000	€ 2.300
PH750LOCK (3050 mm X 743 mm - SP 3 mm + 2 staffe + magneti di fissaggio)	€ 920	€ 1.050	€ 1.210	€ 1.480	€ 1.700

* **Magneti di fissaggio**



Montaggio pannello:
Fissare a soffitto e sopra il pensile le staffe.
Applicare il pannello **LOCK** che grazie ai magneti già posizionati sul retro **aderirà magneticamente alle staffe** e permetterà l'eventuale rimozione in caso di manutenzione o altro.



FRIGORIFERI

I PREZZI COMPREDONO FRIGORIFERO E VERNICIATURA

SMEG 4 PORTE	LAVAGNA HR NERO	FASCIA 1	FASCIA 2	FASCIA3	FASCIA4	FASCIA5
VERNICIATO SOLO FRONTE/PORTE	€ 3.750	€ 4.200	€ 4.450	A PREVENTIVO	A PREVENTIVO	A PREVENTIVO
VERNICIATO 3 LATI	€ 4.850	€ 5.650	€ 5.900	A PREVENTIVO	A PREVENTIVO	A PREVENTIVO

La scelta del frigorifero (bianco o nero) dipenderà dalla verniciatura scelta

FQ60BDF (bianco)



FQ60NDF (nero)



QUATTRO PORTE SMEG
 FQ60BDF (BIANCO) o FQ60NDF (NERO)
Classe energetica F, Sistema NO FROST
 Volume in litri totale netto: 572 lt
 netta frigorifero: 376 lt
 netta congelatore: 196 lt
 Dimensioni
 comprese di ingombri maniglia (HxLxP): 1820 x 908 x 705 mm
 Ingombro con porta aperta a 90° : 1072 mm (maniglia inclusa)

I PREZZI COMPREDONO FRIGORIFERO E VERNICIATURA

SMEG COMBINATO	LAVAGNA HR NERO	FASCIA 1	FASCIA 2	FASCIA3	FASCIA4	FASCIA5
COMBI SMEG	-	€ 2.100	€ 2.500	A PREVENTIVO	A PREVENTIVO	A PREVENTIVO
SEVERIN NERO NO FROST RKG 8888	€ 2.100	€ 2.500	€ 2.800	A PREVENTIVO	A PREVENTIVO	A PREVENTIVO
SEVERIN NERO NO FROST RKG 8928	€ 1.900	€ 2.300	€ 2.600	A PREVENTIVO	A PREVENTIVO	A PREVENTIVO
SEVERIN NERO RKG 8922	€ 1.700	€ 2.100	€ 2.500	A PREVENTIVO	A PREVENTIVO	A PREVENTIVO
SEVERIN BIANCO RKG 8925	-	€ 2.100	€ 2.500	A PREVENTIVO	A PREVENTIVO	A PREVENTIVO

La scelta del frigorifero SEVERIN (bianco o nero) dipenderà dalla verniciatura scelta



COMBINATO SMEG
 FC18EN1W (BIANCO)
Classe energetica E, completamente NO FROST
 Capacità lorda totale: 331 lt,
 netta frigorifero: 230 lt,
 netta congelatore: 101 lt
 Dimensioni
 (HxLxP): 1860 x 595 x 650 mm,
 Larghezza del prodotto
 con porte aperte oltre 90° : 982 mm



NEW



SEVERIN
COMBINATO NO FROST L600
 RKG 8888 (NERO)
Classe energetica E, completamente NO FROST
 Capacità lorda totale: 315 lt,
 netta frigorifero: 225 lt,
 netta congelatore: 90 lt
 Dimensioni
 (HxLxP): 1943 x 597 x 707 mm



COMBINATO NO FROST
 RKG 8928 (NERO)
Classe energetica E, completamente NO FROST
 Capacità lorda totale: 250 lt,
 netta frigorifero: 180 lt,
 netta congelatore: 70 lt
 Dimensioni
 (HxLxP): 1865 x 540 x 658 mm



SEVERIN
COMBINATO
 RKG 8922 (NERO)
Classe energetica E,
 Capacità lorda totale: 244 lt,
 netta frigorifero: 181 lt,
 netta congelatore: 63 lt
 Dimensioni
 (HxLxP): 1830 x 550 x 615 mm



COMBINATO
 RKG 8925 (BIANCO)
Classe energetica E,
 Capacità lorda totale: 244 lt,
 netta frigorifero: 181 lt,
 netta congelatore: 63 lt
 Dimensioni
 (HxLxP): 1830 x 550 x 615 mm



Ambientazione frigorifero
FQ60NDFLAVAGNAHRNEROSF



Ambientazione frigorifero
FQ60BDFCEMENTOJM3L



Ambientazione frigorifero
FC18EN1WTINTACAMPIONE



Ambientazione frigorifero
RKG8928BRONZOLIIQUIDO



Ambientazione cappa con **STAGNOLEVIGATOVINTAGE**
e pannello **STAGNO**



Ambientazione cappa con **RAMESFUMATO**
e pannello **RAMESFUMATO**



Ambientazione cucina con
cappa a isola tinta **METAL**

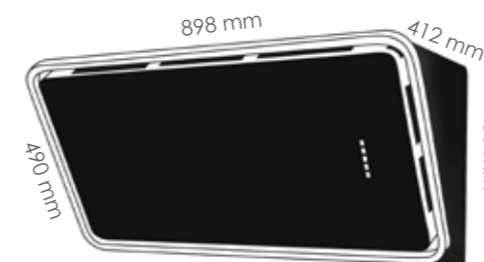
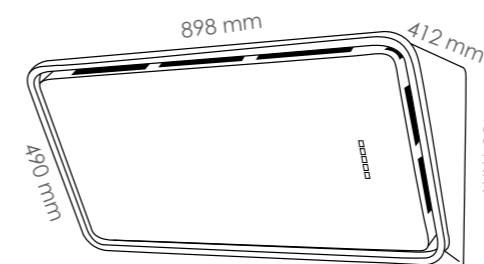


Ambientazione cucina con
cappa a isola **NEROLAVAGNAHR**

CAPPE

CAPPA PARETE	LAVAGNA HR NERO	FASCIA 1	FASCIA 2	FASCIA3	FASCIA4	FASCIA5
VERNICIATA SOLO FRONTE	€ 850	€ 1.090	€ 1.190	A PREVENTIVO	A PREVENTIVO	A PREVENTIVO

La scelta della cappa (*bianca o nera*) dipenderà dalla verniciatura scelta



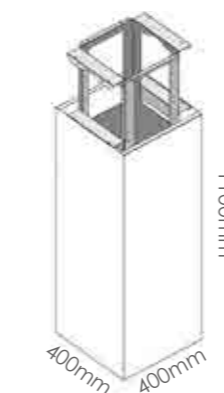
CAPPA PARETE 90

Tipologia di aspirazione: standard
Motore: 800 m³/h
Raccordo uscita aria: Ø 120-150 mm con valvola di non ritorno
Comandi: pulsantiera elettronica retroilluminata
Nr. velocità selezionabili: 4
Illuminazione: 2 LED x 3 W
Filtri antigrasso: pannelli alluminio multistrato lavabile
Dimensioni (LxAxP): 898 x 430 x 412 mm

Indice Efficienza Energetica (EEC) **A**
Consumo Medio Annuo (AEC) **58 kWh/a**
Classe Efficienza Fluidodinamica (FDEC) **C**
Classe Efficienza Luminosa (LEC) **A**
Classe Efficienza Filtraggio Grassi (GFEC) **C**
Rumore a Velocità Minima **57 db**
Velocità intensiva **800 m³/h**



CAPPA ISOLA	FASCIA 1	FASCIA 2	FASCIA3	FASCIA4	FASCIA5
CAPPA ISOLA	€ 1.000	€ 1.200	A PREVENTIVO	A PREVENTIVO	A PREVENTIVO



Nelle cappe a isola è inserito un traliccio per montaggio con soffitti in cartongesso

CAPPA ISOLA

Tipologia di aspirazione: standard
Motore: 800 m³/h
Raccordo uscita aria: Ø 150 mm
Comandi: pulsantiera elettronica retroilluminata
Nr. velocità selezionabili: 4
Illuminazione: 2 LED x 3,6 W
Filtri antigrasso: pannelli alluminio
Dimensioni (LxAxP): 400 x 1100 x 400 mm
Traliccio per montaggio su soffitti in cartongesso

Indice Efficienza Energetica (EEC) **A**
Consumo Medio Annuo (AEC) **57,8 kWh/a**
Classe Efficienza Fluidodinamica (FDEC) **A**
Classe Efficienza Luminosa (LEC) **B**
Classe Efficienza Filtraggio Grassi (GFE) **D**
Rumore a Velocità Minima **58 db**
Velocità intensiva **800 m³/h**



VERNICIATURE IN MASCHERATURA

Schienali cucina CEMALL

Versione:

Gli schienali **CEMALL** spessore 3 mm in alluminio/resina/alluminio possono essere tagliati su misura (ad opera dal rivenditore di mobili o dal falegname) per essere posizionati in alternativa alle piastrelle, sopra a piastrelle esistenti, oppure applicati a parete con un sistema di fissaggio fornito su richiesta.

Prodotto completo di classificazione antincendio, protetto e verniciato su un lato con trasparente lucido od opaco da carrozzeria.

Produzione 30 giorni



Ambientazione con PXL650GEOMETRIC-LC

FASI LAVORAZIONE DI VERNICIATURA IN MASCHERATURA



ALTA RESISTENZA AGLI AGENTI ATMOSFERICI



ALTA RESISTENZA AL FUOCO



ALTA RESISTENZA ALLE FORZE



PANNELLO TAGLIABILE SU MISURA

La verniciatura in mascheratura è un tipo di lavorazione **eseguita interamente a mano** dall'applicazione della pellicola adesiva prespaziata fino alla verniciatura finale.

FASE 1

Applicazione a mano della pellicola sul pannello.



FASE 2

Rimozione della porzione di pellicola adesiva sulla quale verrà effettuata la verniciatura.



FASE 3

Stesura a mano del primer prima della verniciatura.



FASE 4

Stesura a mano della verniciatura colorata o trasparente da carrozzeria e successiva essiccazione in cabina forno.



FASE 5

Rimozione totale della pellicola adesiva rimasta sul pannello.



FASE 6

Risultato finale del pannello verniciato in mascheratura. Foto Esempio: **finitura lucida su fondo opaco**. (PH750GEOMETRICBLK-LC).



PANNELLI E FINITURE



ALTA RESISTENZA AGLI AGENTI ATMOSFERICI



ALTA RESISTENZA AL FUOCO



ALTA RESISTENZA ALLE FORZE




PANNELLO TAGLIABILE SU MISURA


COLORAZIONI BASE DI PARTENZA (solo CEMALL)

Finitura a scelta tra lucida e opaca in base alla scelta del prodotto finale.

BIANCO



NERO



FINITURE DISPONIBILI PER VERNICIATURA IN MASCHERATURA

LUCIDO SU OPACO E OPACO SU LUCIDO



LUCIDO SU OPACO E OPACO SU LUCIDO



SCALARAL/NCs



SCALARAL/NCs



Foto decoro **GEOMETRIC** FINITURA OPACA SU FONDO LUCIDO (OP)



Foto decoro **GEOMETRIC** FINITURA LUCIDA SU FONDO OPACO (LC)




Foto decoro **GEOMETRIC** FINITURA LUCIDA SU FONDO OPACO BIANCO (LC)




Foto decoro **GEOMETRIC** FINITURA LUCIDA SU FONDO OPACO NERO (LC)

RAME OPAL



Foto decoro **GEOMETRIC** FINITURA LUCIDA RAME OPAL SU FONDO OPACO NERO (LC)



Foto decoro **GEOMETRIC** FINITURA LUCIDA RAME OPAL SU FONDO OPACO BIANCO (LC)

BRONZO OPAL



Foto decoro **GEOMETRIC** FINITURA LUCIDA BRONZO OPAL SU FONDO OPACO NERO (LC)



Foto decoro **GEOMETRIC** FINITURA LUCIDA BRONZO OPAL SU FONDO OPACO BIANCO (LC)

ORO OPAL



Foto decoro **GEOMETRIC** FINITURA LUCIDA ORO OPAL SU FONDO OPACO NERO (LC)



Foto decoro **GEOMETRIC** FINITURA LUCIDA ORO OPAL SU FONDO OPACO BIANCO (LC)

ARGENTO OPAL



Foto decoro **GEOMETRIC** FINITURA LUCIDA ARGENTO OPAL SU FONDO OPACO NERO (LC)



Foto decoro **GEOMETRIC** FINITURA LUCIDA ARGENTO OPAL SU FONDO OPACO BIANCO (LC)

VERNICIATURA TONO SU TONO



Ambientazione con PH650GEOMETRIC-LC*

VERNICIATURA TONO SU TONO



Ambientazione con PH650DAMASCO-LC*

► **Ogni decoro è realizzato in tutte le dimensioni indicate a catalogo - LISTINO PREZZI pag 114**

Schienale alluminio/resina cementizia FR/alluminio - SP. 3 mm

ACCESSORI IN PLEXIGLASS pag. 110 - 111
mensole e contenitori



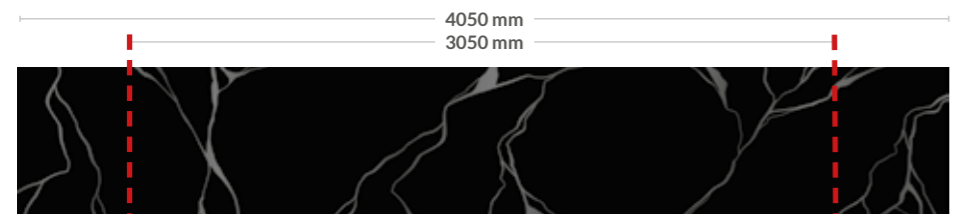
PXL650GEOMETRIC-OP/LC L 4050 x H 650 mm
PH650GEOMETRIC-OP/LC L 3050 x H 650 mm

Versioni grafiche disponibili:

- OP** (Finitura decoro opaco su fondo lucido)
- LC** (Finitura decoro lucido su fondo opaco)



PXL650DAMASCO-OP/LC L 4050 x H 650 mm
PH650DAMASCO-OP/LC L 3050 x H 650 mm



PXL650KINTSUGI-OP/LC L 4050 x H 650 mm
PH650KINTSUGI-OP/LC L 3050 x H 650 mm



PXL650KITCHEN-OP/LC L 4050 x H 650 mm
PH650KITCHEN-OP/LC L 3050 x H 650 mm

► **Sono realizzabili scritte e disegni semplificati personalizzati a preventivo.**

Le grafiche KITCHEN sono **appositamente** ridimensionate nella versione PH

OPTIONAL (info e prezzi a pag. 112 - 116)
TAGLIO, PROFILO

Realizziamo a PREVENTIVO schienali con modifiche cromatiche a grafiche standard o con disegni/foto personalizzate (vedi pag. 00 - 00)

► **Ogni decoro è realizzato in tutte le dimensioni indicate a catalogo - LISTINO PREZZI pag 114**

Schienale alluminio/resina cementizia FR/alluminio - SP. 3 mm


ACCESSORI IN PLEXIGLASS pag. 110 - 111
mensole e contenitori



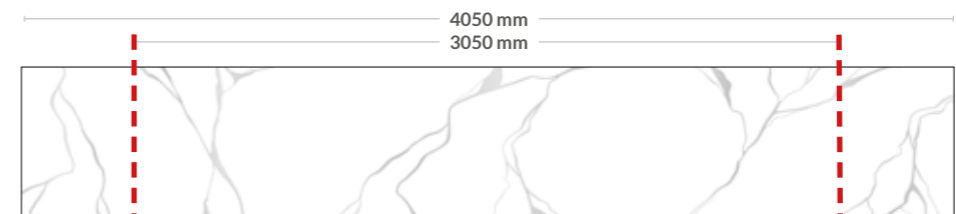
PXL650GEOMETRIC-OP/LC L 4050 x H 650 mm
PH650GEOMETRIC-OP/LC L 3050 x H 650 mm

Versioni grafiche disponibili:

- OP** (Finitura decoro opaco su fondo lucido)
- LC** (Finitura decoro lucido su fondo opaco)



PXL650DAMASCO-OP/LC L 4050 x H 650 mm
PH650DAMASCO-OP/LC L 3050 x H 650 mm



PXL650KINTSUGI-OP/LC L 4050 x H 650 mm
PH650KINTSUGI-OP/LC L 3050 x H 650 mm



PXL650KITCHEN-OP/LC L 4050 x H 650 mm
PH650KITCHEN-OP/LC L 3050 x H 650 mm

► **Sono realizzabili scritte e disegni semplificati personalizzati a preventivo.**

Le grafiche KITCHEN sono **appositamente** ridimensionate nella versione PH

OPTIONAL (info e prezzi a pag. 112 - 116)
TAGLIO, PROFILO

Realizziamo a PREVENTIVO schienali con modifiche cromatiche a grafiche standard o con disegni/foto personalizzate (vedi pag. 00 - 00)

VERNICIATURA SCALA RAL/NCS



Ambientazione con PXL650DAMASCO-LC*

VERNICIATURA SCALA RAL/NCS




Ambientazione con PH650KINTSUGI-OP*

► **Ogni decoro è realizzato in tutte le dimensioni indicate a catalogo - LISTINO PREZZI pag 114**

Schienale alluminio/resina cementizia FR/alluminio - SP. 3 mm


ACCESSORI IN PLEXIGLASS pag. 110 - 111
mensole e contenitori



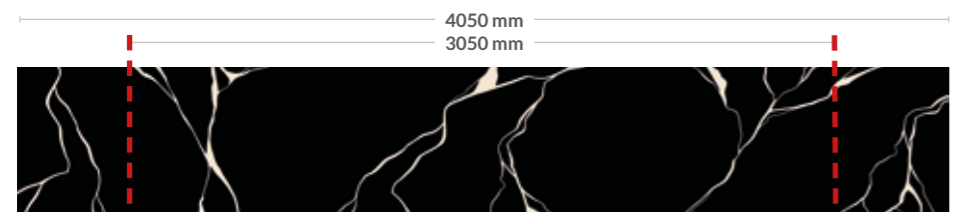
PXL650GEOMETRIC-RAL L 4050 x H 650 mm
PH650GEOMETRIC-RAL L 3050 x H 650 mm



SCALARAL/NCS LUCIDO
su fondo NERO OPACO



PXL650DAMASCO-RAL L 4050 x H 650 mm
PH650DAMASCO-RAL L 3050 x H 650 mm



PXL650KINTSUGI-RAL L 4050 x H 650 mm
PH650KINTSUGI-RAL L 3050 x H 650 mm



PXL650KITCHEN-RAL L 4050 x H 650 mm
PH650KITCHEN-RAL L 3050 x H 650 mm

► **Sono realizzabili scritte e disegni semplificati personalizzati a preventivo.**

Le grafiche KITCHEN sono appositamente ridimensionate nella versione PH


OPTIONAL (info e prezzi a pag. 112 - 116)
TAGLIO, PROFILO

Realizziamo a PREVENTIVO schienali con modifiche cromatiche a grafiche standard o con disegni/foto personalizzate (vedi pag. 00 - 00)

► **Ogni decoro è realizzato in tutte le dimensioni indicate a catalogo - LISTINO PREZZI pag 114**

Schienale alluminio/resina cementizia FR/alluminio - SP. 3 mm


ACCESSORI IN PLEXIGLASS pag. 110 - 111
mensole e contenitori



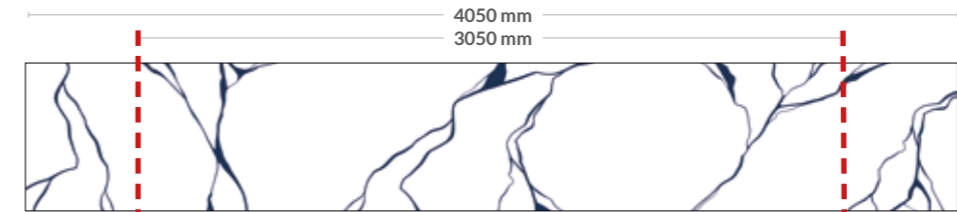
PXL650GEOMETRIC-RAL L 4050 x H 650 mm
PH650GEOMETRIC-RAL L 3050 x H 650 mm



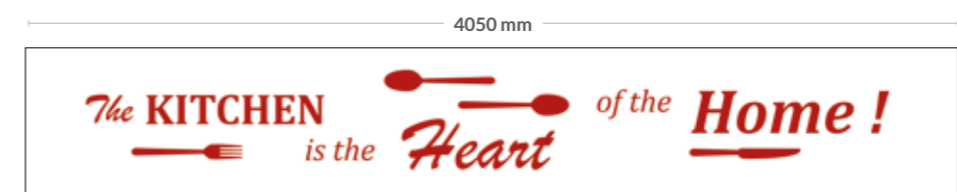
SCALARAL/NCS LUCIDO
su fondo BIANCO OPACO



PXL650DAMASCO-RAL L 4050 x H 650 mm
PH650DAMASCO-RAL L 3050 x H 650 mm



PXL650KINTSUGI-RAL L 4050 x H 650 mm
PH650KINTSUGI-RAL L 3050 x H 650 mm



PXL650KITCHEN-RAL L 4050 x H 650 mm
PH650KITCHEN-RAL L 3050 x H 650 mm

► **Sono realizzabili scritte e disegni semplificati personalizzati a preventivo.**

Le grafiche KITCHEN sono appositamente ridimensionate nella versione PH

OPTIONAL (info e prezzi a pag. 112 - 116)
TAGLIO, PROFILO

Realizziamo a PREVENTIVO schienali con modifiche cromatiche a grafiche standard o con disegni/foto personalizzate (vedi pag. 00 - 00)

VERNICIATURA METALLICA



Ambientazione con PH650KITCHEN-LC


VERNICIATURA METALLICA




Ambientazione con PXL650GEOMETRIC-LC

► Ogni decoro è realizzato in tutte le dimensioni indicate a catalogo - LISTINO PREZZI pag 114

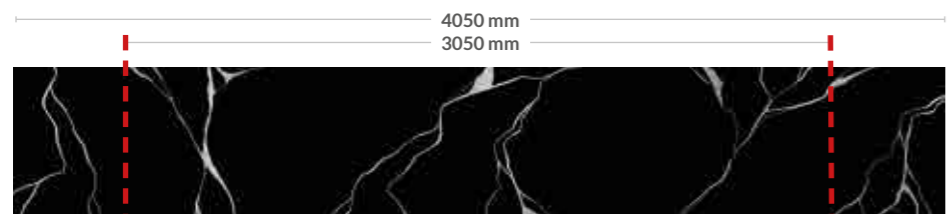
Schienale alluminio/resina cementizia FR/alluminio - SP. 3 mm




PXL650GEOMETRIC-RAMEOPAL L 4050 x H 650 mm
PH650GEOMETRIC-RAMEOPAL L 3050 x H 650 mm



PXL650DAMASCO-OROOPAL L 4050 x H 650 mm
PH650DAMASCO-OROOPAL L 3050 x H 650 mm



PXL650KINTSUGI-ARGENTOOPAL L 4050 x H 650 mm
PH650KINTSUGI-ARGENTOOPAL L 3050 x H 650 mm



PXL650KITCHEN-BRONZOOPAL L 4050 x H 650 mm
PH650KITCHEN-BRONZOOPAL L 3050 x H 650 mm

ACCESSORI IN PLEXIGLASS pag. 110 - 111
mensole e contenitori

Colori metallici LUCIDI
su fondo NERO OPACO



► Sono realizzabili scritte e
disegni semplificati
personalizzati a preventivo.


Le grafiche KITCHEN
sono appositamente
ridimensionate nella versione PH

OPTIONAL (info e prezzi a pag. 112 - 116) - TAGLIO, PROFILO


Realizziamo a PREVENTIVO schienali con modifiche cromatiche a grafiche standard o con disegni/foto personalizzate (vedi pag. 00 - 00)

► Ogni decoro è realizzato in tutte le dimensioni indicate a catalogo - LISTINO PREZZI pag 114

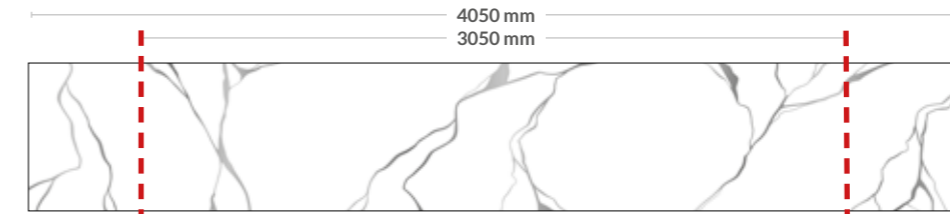
Schienale alluminio/resina cementizia FR/alluminio - SP. 3 mm



PXL650GEOMETRIC-RAMEOPAL L 4050 x H 650 mm
PH650GEOMETRIC-RAMEOPAL L 3050 x H 650 mm



PXL650DAMASCO-OROOPAL L 4050 x H 650 mm
PH650DAMASCO-OROOPAL L 3050 x H 650 mm



PXL650KINTSUGI-ARGENTOOPAL L 4050 x H 650 mm
PH650KINTSUGI-ARGENTOOPAL L 3050 x H 650 mm



PXL650KITCHEN-BRONZOOPAL L 4050 x H 650 mm
PH650KITCHEN-BRONZOOPAL L 3050 x H 650 mm

ACCESSORI IN PLEXIGLASS pag. 110 - 111
mensole e contenitori

Colori metallici LUCIDI
su fondo BIANCO OPACO



► Sono realizzabili scritte e
disegni semplificati
personalizzati a preventivo.

Le grafiche KITCHEN
sono appositamente
ridimensionate nella versione PH

OPTIONAL (info e prezzi a pag. 112 - 116) - TAGLIO, PROFILO

Realizziamo a PREVENTIVO schienali con modifiche cromatiche a grafiche standard o con disegni/foto personalizzate (vedi pag. 00 - 00)

SCHIENALI CUCINA DECOR

Versioni:

Gli schienali **CEMALL** spessore 3 mm in alluminio/resina/alluminio possono essere tagliati su misura (ad opera dal rivenditore di mobili o dal falegname) per essere posizionati in alternativa alle piastrelle, sopra a piastrelle esistenti, oppure applicati a parete con un sistema di fissaggio fornito su richiesta. Prodotto completo di classificazione antincendio, protetto e verniciato su un lato con trasparente lucido od opaco da carrozzeria.

Gli schienali **MAGNETOSTEEL** spessore 1,5 mm in acciaio ferritico magnetico diventano originali oggetti per arredare l'intera casa ed essere posizionati in alternativa alle piastrelle, sopra a piastrelle esistenti, oppure applicati a parete con un sistema di fissaggio fornito su richiesta.

Prodotto completo di classificazione antincendio, protetto e verniciato su un lato con trasparente opaco da carrozzeria.

Produzione 30 giorni



Ambientazione con PXL750JAPANGHEISHA

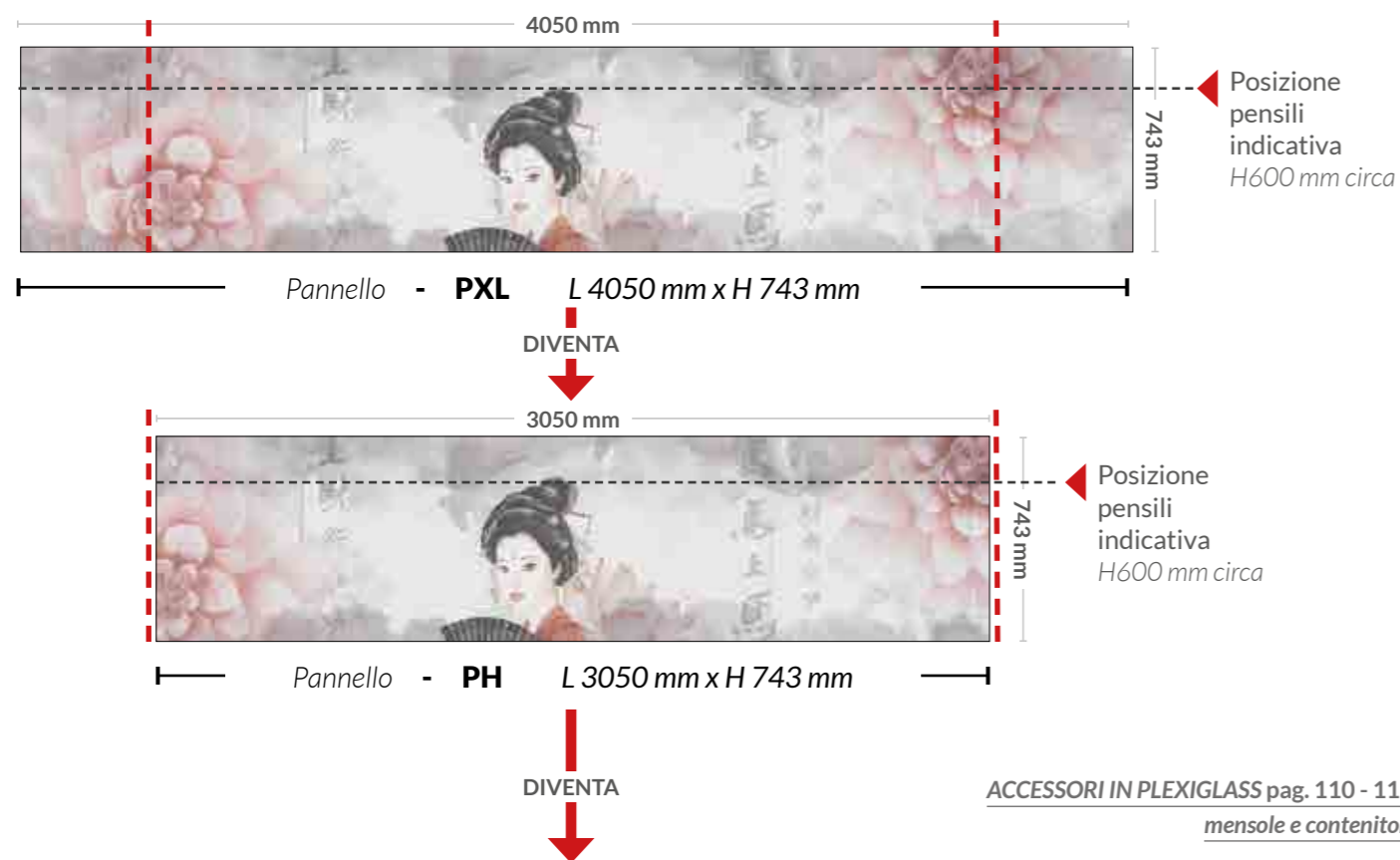
SCHEMA GRAFICO DIMENSIONALE



Le nostre grafiche sono pensate per **adattarsi a tutte le tipologie di pannelli da noi proposti.**


Realizziamo a **PREVENTIVO** schienali con modifiche cromatiche a grafiche standard o con disegni/foto personalizzate. (vedi pag. 106 - 107)

Schienale **ALLUMINIO/RESINA CEMENTIZIA FR/ALLUMINIO - SP. 3 mm**



Schienale **ACCIAIO FERRITICO MAGNETICO - SP. 1,5 mm**

KIT ACCESSORI MAGNETICI pag. 108 - 109



----- La linea tratteggiata **orizzontale** indica la grafica a vista **H 600 mm circa** (sotto pensile)

--- La linea tratteggiata **verticale** indica la grafica nel: **PH L 3050 x H 743 mm** e nell **MH L 3000 x H 650 mm**

* **OPTIONAL** disponibile solo per **PXL750** e **PH750** ¹ **OPTIONAL GLITTER** e **LUMEN** non compatibili
Realizziamo a **PREVENTIVO** schienali con modifiche cromatiche a grafiche standard o con disegni/foto personalizzate (vedi pag. 106 - 107)

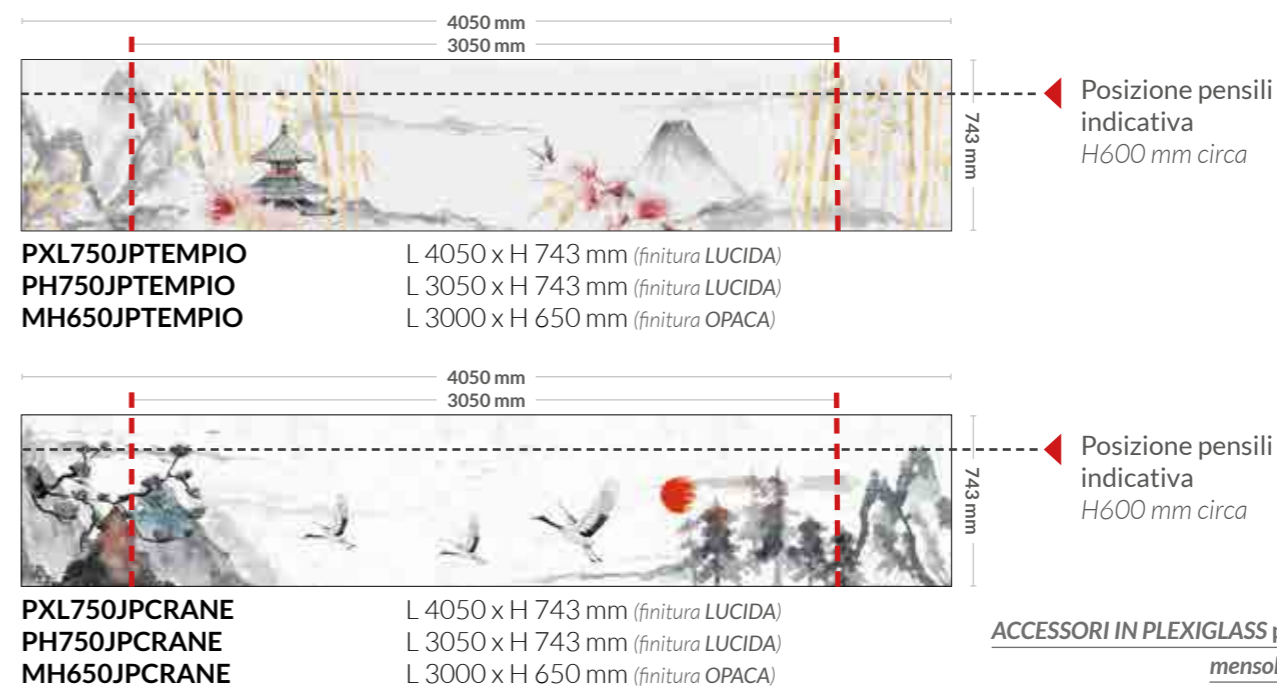
JAPAN



Ambientazione con **PXL750JAPANGHEISHA**

► **Ogni decoro è realizzato in tutte le dimensioni indicate a catalogo - LISTINO PREZZI pag 114**

Schienale alluminio/resina cementizia FR/alluminio - SP. 3 mm - finitura **LUCIDA** di serie



Schienale **acciaio ferritico magnetico - SP. 1,5 mm - finitura OPACA** di serie KIT ACCESSORI MAGNETICI pag. 108 - 109



OPTIONAL (info e prezzi a pag. 112 - 116)
FOTOCATALITICO, GLITTER, OPACO, TAGLIO, FOLDING*, FISSAGGIO MURO (FIX8CR), PROFILO*

* **OPTIONAL** disponibile solo per **PXL750** e **PH750** ¹ **OPTIONAL GLITTER** e **LUMEN** non compatibili
Realizziamo a **PREVENTIVO** schienali con modifiche cromatiche a grafiche standard o con disegni/foto personalizzate (vedi pag. 106 - 107)

MAPS



Ambientazione con PXL750MAPPAGREY


FIRST '900



Ambientazione con PXL750BOSTON1910


► **Ogni decoro è realizzato in tutte le dimensioni indicate a catalogo - LISTINO PREZZI pag 114**

Schienale alluminio/resina cementizia FR/alluminio - SP. 3 mm - finitura LUCIDA di serie



◀ Posizione pensili
indicativa
H600 mm circa

- PXL750MAPPAGREY L 4050 x H 743 mm (finitura LUCIDA)
- PH750MAPPAGREY L 3050 x H 743 mm (finitura LUCIDA)
- MH650MAPPAGREY L 3000 x H 650 mm (finitura OPACA)




◀ Posizione pensili
indicativa
H600 mm circa

- PXL750MAPPABLACK L 4050 x H 743 mm (finitura LUCIDA)
- PH750MAPPABLACK L 3050 x H 743 mm (finitura LUCIDA)
- MH650MAPPABLACK L 3000 x H 650 mm (finitura OPACA)

ACCESSORI IN PLEXIGLASS pag. 110 - 111
mensole e contenitori

Schienale acciaio ferritico magnetico - SP. 1,5 mm - finitura OPACA di serie **KIT ACCESSORI MAGNETICI pag. 108 - 109**



- PXL750MAPPASEPPIA L 4050 x H 743 mm (finitura LUCIDA)
- PH750MAPPASEPPIA L 3050 x H 743 mm (finitura LUCIDA)
- MH650MAPPASEPPIA L 3000 x H 650 mm (finitura OPACA)




- PXL750MAPPACOLOR L 4050 x H 743 mm (finitura LUCIDA)
- PH750MAPPACOLOR L 3050 x H 743 mm (finitura LUCIDA)
- MH650MAPPACOLOR L 3000 x H 650 mm (finitura OPACA)

OPTIONAL (info e prezzi a pag. 112 - 116)
FOTOCATALITICO, GLITTER, OPACO, TAGLIO,
FOLDING*, FISSAGGIO MURO (FIX8CR), PROFILO*

* OPTIONAL disponibile solo per PXL750 e PH750 ¹ OPTIONAL GLITTER e LUMEN non compatibili
Realizziamo a PREVENTIVO schienali con modifiche cromatiche a grafiche standard o con disegni/foto personalizzate (vedi pag. 106 - 107)


► **Ogni decoro è realizzato in tutte le dimensioni indicate a catalogo - LISTINO PREZZI pag 114**

Schienale alluminio/resina cementizia FR/alluminio - SP. 3 mm - finitura LUCIDA di serie



◀ Posizione pensili
indicativa
H600 mm circa

- PXL750BOSTON1910 L 4050 x H 743 mm (finitura LUCIDA)
- PH750BOSTON1910 L 3050 x H 743 mm (finitura LUCIDA)
- MH650BOSTON1910 L 3000 x H 650 mm (finitura OPACA)




◀ Posizione pensili
indicativa
H600 mm circa

- PXL750AMELIA L 4050 x H 743 mm (finitura LUCIDA)
- PH750AMELIA L 3050 x H 743 mm (finitura LUCIDA)
- MH650AMELIA L 3000 x H 650 mm (finitura OPACA)


ACCESSORI IN PLEXIGLASS pag. 110 - 111
mensole e contenitori

Schienale acciaio ferritico magnetico - SP. 1,5 mm - finitura OPACA di serie **KIT ACCESSORI MAGNETICI pag. 108 - 109**



- PXL750PRIMOVOLO L 4050 x H 743 mm (finitura LUCIDA)
- PH750PRIMO VOLO L 3050 x H 743 mm (finitura LUCIDA)
- MH650PRIMOVOLO L 3000 x H 650 mm (finitura OPACA)

► Disponibile anche nella versione **toni di grigio***



- PXL750MONGOLFIERE* L 4050 x H 743 mm (finitura LUCIDA)
- PH750MONGOLFIERE* L 3050 x H 743 mm (finitura LUCIDA)
- MH650MONGOLFIERE* L 3000 x H 650 mm (finitura OPACA)

OPTIONAL (info e prezzi a pag. 112 - 116)
FOTOCATALITICO, GLITTER, OPACO, TAGLIO,
FOLDING*, FISSAGGIO MURO (FIX8CR), PROFILO*

* OPTIONAL disponibile solo per PXL750 e PH750 ¹ OPTIONAL GLITTER e LUMEN non compatibili
Realizziamo a PREVENTIVO schienali con modifiche cromatiche a grafiche standard o con disegni/foto personalizzate (vedi pag. 106 - 107)

FLOWERS



Ambientazione con PXL750PANDORA

TROPICAL



Ambientazione con PXL750GINKOB

► **Ogni decoro è realizzato in tutte le dimensioni indicate a catalogo - LISTINO PREZZI pag 114**

Schienale alluminio/resina cementizia FR/alluminio - SP. 3 mm - finitura LUCIDA di serie



PXL750PANDORA L 4050 x H 743 mm (finitura LUCIDA)
PH750PANDORA L 3050 x H 743 mm (finitura LUCIDA)
MH650PANDORA L 3000 x H 650 mm (finitura OPACA)

◀ Posizione pensili
 indicativa
 H600 mm circa

A preventivo il colore di fondo
 può essere personalizzato su
 tutte le grafiche




PXL750REVERIE L 4050 x H 743 mm (finitura LUCIDA)
PH750REVERIE L 3050 x H 743 mm (finitura LUCIDA)
MH650REVERIE L 3000 x H 650 mm (finitura OPACA)


◀ Posizione pensili
 indicativa
 H600 mm circa

ACCESSORI IN PLEXIGLASS pag. 110 - 111
 mensole e contenitori

Schienale acciaio ferritico magnetico - SP. 1,5 mm - finitura OPACA di serie **KIT ACCESSORI MAGNETICI pag. 108 - 109**



PXL750MAGNOLIA L 4050 x H 743 mm (finitura LUCIDA)
PH750MAGNOLIA L 3050 x H 743 mm (finitura LUCIDA)
MH650MAGNOLIA L 3000 x H 650 mm (finitura OPACA)



PXL750BELLINI L 4050 x H 743 mm (finitura LUCIDA)
PH750BELLINI L 3050 x H 743 mm (finitura LUCIDA)
MH650BELLINI L 3000 x H 650 mm (finitura OPACA)

OPTIONAL (info e prezzi a pag. 112 - 116)
 FOTOCATALITICO, GLITTER, OPACO, TAGLIO,
 FOLDING*, FISSAGGIO MURO (FIX8CR), PROFILO*

* OPTIONAL disponibile solo per PXL750 e PH750 1 OPTIONAL GLITTER e LUMEN non compatibili
 Realizziamo a PREVENTIVO schienali con modifiche cromatiche a grafiche standard o con disegni/foto personalizzate (vedi pag. 106 - 107)


► **Ogni decoro è realizzato in tutte le dimensioni indicate a catalogo - LISTINO PREZZI pag 114**

Schienale alluminio/resina cementizia FR/alluminio - SP. 3 mm - finitura LUCIDA di serie



PXL750GINKOB L 4050 x H 743 mm (finitura LUCIDA)
PH750GINKOB L 3050 x H 743 mm (finitura LUCIDA)
MH650GINKOB L 3000 x H 650 mm (finitura OPACA)

◀ Posizione pensili
 indicativa
 H600 mm circa




PXL750GOLDENLEAVE L 4050 x H 743 mm (finitura LUCIDA)
PH750GOLDENLEAVE L 3050 x H 743 mm (finitura LUCIDA)
MH650GOLDENLEAVE L 3000 x H 650 mm (finitura OPACA)


◀ Posizione pensili
 indicativa
 H600 mm circa

ACCESSORI IN PLEXIGLASS pag. 110 - 111
 mensole e contenitori

Schienale acciaio ferritico magnetico - SP. 1,5 mm - finitura OPACA di serie **KIT ACCESSORI MAGNETICI pag. 108 - 109**



PXL750TROPICGREEN L 4050 x H 743 mm (finitura LUCIDA)
PH750TROPICGREEN L 3050 x H 743 mm (finitura LUCIDA)
MH650TROPICGREEN L 3000 x H 650 mm (finitura OPACA)



PXL750PRIMAVERABW L 4050 x H 743 mm (finitura LUCIDA)
PH750PRIMAVERABW L 3050 x H 743 mm (finitura LUCIDA)
MH650PRIMAVERABW L 3000 x H 650 mm (finitura OPACA)

◀ A richiesta disponibile anche nella versione **PRIMAVERA SEPIA**

OPTIONAL (info e prezzi a pag. 112 - 116)
 FOTOCATALITICO, GLITTER, OPACO, TAGLIO,
 FOLDING*, FISSAGGIO MURO (FIX8CR), PROFILO*


* OPTIONAL disponibile solo per PXL750 e PH750 1 OPTIONAL GLITTER e LUMEN non compatibili
 Realizziamo a PREVENTIVO schienali con modifiche cromatiche a grafiche standard o con disegni/foto personalizzate (vedi pag. 106 - 107)

AZULEJOS-SICILY

Ambientazione con PH750CEMENTINEBLACK

► Ogni decoro è realizzato in tutte le dimensioni indicate a catalogo - LISTINO PREZZI pag 114


Schienale alluminio/resina cementizia FR/alluminio - SP. 3 mm - finitura LUCIDA di serie



PXL750AZULEJOSBLACK L 4050 x H 743 mm (finitura LUCIDA)
PH750AZULEJOSBLACK L 3050 x H 743 mm (finitura LUCIDA)
MH650AZULEJOSBLACK L 3000 x H 650 mm (finitura OPACA)

Grafiche realizzate con foto di vere ceramiche azulejos e siciliane originali antiche

Posizione pensili indicativa H600 mm circa




PXL750AZULEJOSCOLOR L 4050 x H 743 mm (finitura LUCIDA)
PH750AZULEJOSCOLOR L 3050 x H 743 mm (finitura LUCIDA)
MH650AZULEJOSCOLOR L 3000 x H 650 mm (finitura OPACA)


Posizione pensili indicativa H600 mm circa

ACCESSORI IN PLEXIGLASS pag. 110 - 111
 mensole e contenitori

Schienale acciaio ferritico magnetico - SP. 1,5 mm - finitura OPACA di serie KIT ACCESSORI MAGNETICI pag. 108 - 109



PXL750AZULEJOSBLU L 4050 x H 743 mm (finitura LUCIDA)
PH750AZULEJOSBLU L 3050 x H 743 mm (finitura LUCIDA)
MH650AZULEJOSBLU L 3000 x H 650 mm (finitura OPACA)



PXL750SICILYAZURE L 4050 x H 743 mm (finitura LUCIDA)
PH750SICILYAZURE L 3050 x H 743 mm (finitura LUCIDA)
MH650SICILYAZURE L 3000 x H 650 mm (finitura OPACA)

OPTIONAL (info e prezzi a pag. 112 - 116)
 FOTOCATALITICO, GLITTER, OPACO, TAGLIO,
 FOLDING*, FISSAGGIO MURO (FIX8CR), PROFILO*

* OPTIONAL disponibile solo per PXL750 e PH750 ¹ OPTIONAL GLITTER e LUMEN non compatibili
 Realizziamo a PREVENTIVO schienali con modifiche cromatiche a grafiche standard o con disegni/foto personalizzate (vedi pag. 106 - 107)

LUPIN

Ambientazione con PXL750LUPINWANTED

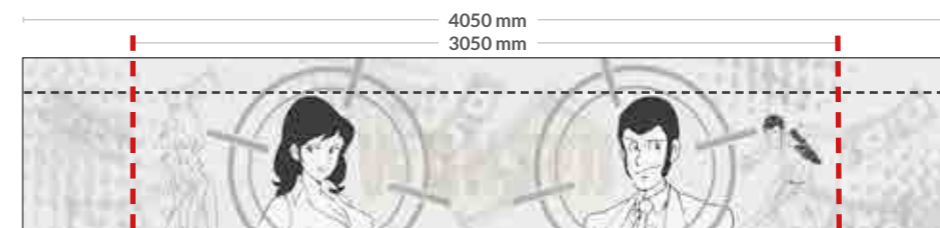
► Ogni decoro è realizzato in tutte le dimensioni indicate a catalogo - LISTINO PREZZI pag 114

Schienale alluminio/resina cementizia FR/alluminio - SP. 3 mm - finitura LUCIDA di serie



PXL750LUPIN500 L 4050 x H 743 mm (finitura LUCIDA)
PH750LUPIN500 L 3050 x H 743 mm (finitura LUCIDA)
MH650LUPIN500 L 3000 x H 650 mm (finitura OPACA)

Posizione pensili indicativa H600 mm circa



PXL750LUPINWANTED L 4050 x H 743 mm (finitura LUCIDA)
PH750LUPINWANTED L 3050 x H 743 mm (finitura LUCIDA)
MH650LUPINWANTED L 3000 x H 650 mm (finitura OPACA)

Posizione pensili indicativa H600 mm circa

ACCESSORI IN PLEXIGLASS pag. 110 - 111
 mensole e contenitori

Schienale acciaio ferritico magnetico - SP. 1,5 mm - finitura OPACA di serie KIT ACCESSORI MAGNETICI pag. 108 - 109



PXL750LUPINMURALES L 4050 x H 743 mm (finitura LUCIDA)
PH750LUPINMURALES L 3050 x H 743 mm (finitura LUCIDA)
MH650LUPINMURALES L 3000 x H 650 mm (finitura OPACA)



PXL750COFFETIME L 4050 x H 743 mm (finitura LUCIDA)
PH750COFFETIME L 3050 x H 743 mm (finitura LUCIDA)
MH650COFFETIME L 3000 x H 650 mm (finitura OPACA)

OPTIONAL (info e prezzi a pag. 112 - 116)
 FOTOCATALITICO, GLITTER, OPACO, TAGLIO,
 FOLDING*, FISSAGGIO MURO (FIX8CR), PROFILO*

* OPTIONAL disponibile solo per PXL750 e PH750 ¹ OPTIONAL GLITTER e LUMEN non compatibili
 Realizziamo a PREVENTIVO schienali con modifiche cromatiche a grafiche standard o con disegni/foto personalizzate (vedi pag. 106 - 107)

FOOD VINTAGE



Ambientazione con PH750FDVGRIGIOPIETRA

FOOD VINTAGE WHITE



Ambientazione con PXL750FDVWHITEBLACK

► Ogni decoro è realizzato in tutte le dimensioni indicate a catalogo - LISTINO PREZZI pag 114

Schienale alluminio/resina cementizia FR/alluminio - SP. 3 mm - finitura LUCIDA di serie



PXL750FDVGRIGIOPIETRA L 4050 x H 743 mm (finitura LUCIDA)
PH750FDVGRIGIOPIETRA L 3050 x H 743 mm (finitura LUCIDA)
MH650FDVGRIGIOPIETRA L 3000 x H 650 mm (finitura OPACA)

Posizione pensili
indicativa
H600 mm circa

Le grafiche **FOOD VINTAGE**
sono appositamente
ridimensionate su tutte e tre
le soluzioni di pannello
proposte a catalogo



PXL750FDVBLACK L 4050 x H 743 mm (finitura LUCIDA)
PH750FDVBLACK L 3050 x H 743 mm (finitura LUCIDA)
MH650FDVBLACK L 3000 x H 650 mm (finitura OPACA)

Posizione pensili
indicativa
H600 mm circa

ACCESSORI IN PLEXIGLASS pag. 110 - 111
mensole e contenitori

Schienale acciaio ferritico magnetico - SP. 1,5 mm - finitura OPACA di serie **KIT ACCESSORI MAGNETICI pag. 108 - 109**



PXL750FDVCRETA L 4050 x H 743 mm (finitura LUCIDA)
PH750FDVCRETA L 3050 x H 743 mm (finitura LUCIDA)
MH650FDVCRETA L 3000 x H 650 mm (finitura OPACA)



PXL750FDVGRIGIOEFESO L 4050 x H 743 mm (finitura LUCIDA)
PH750FDVGRIGIOEFESO L 3050 x H 743 mm (finitura LUCIDA)
MH650FDVGRIGIOEFESO L 3000 x H 650 mm (finitura OPACA)

OPTIONAL (info e prezzi a pag. 112 - 116)
FOTOCATALITICO, GLITTER, OPACO, TAGLIO,
FOLDING*, FISSAGGIO MURO (FIX8CR), PROFILO*

* **OPTIONAL** disponibile solo per PXL750 e PH750 ¹ **OPTIONAL GLITTER** e **LUMEN** non compatibili
Realizziamo a **PREVENTIVO** schienali con modifiche cromatiche a grafiche standard o con disegni/foto personalizzate (vedi pag. 106 - 107)

► Ogni decoro è realizzato in tutte le dimensioni indicate a catalogo - LISTINO PREZZI pag 114

Schienale alluminio/resina cementizia FR/alluminio - SP. 3 mm - finitura LUCIDA di serie



PXL750FDVWHITEBROWN L 4050 x H 743 mm (finitura LUCIDA)
PH750FDVWHITEBROWN L 3050 x H 743 mm (finitura LUCIDA)
MH650FDVWHITEBROWN L 3000 x H 650 mm (finitura OPACA)

Posizione pensili
indicativa
H600 mm circa

Le grafiche **FOOD VINTAGE**
sono appositamente
ridimensionate su tutte e tre
le soluzioni di pannello
proposte a catalogo



PXL750FDVWHITEBLUETITANIUM L 4050 x H 743 mm (finitura LUCIDA)
PH750FDVWHITEBLUETITANIUM L 3050 x H 743 mm (finitura LUCIDA)
MH650FDVWHITEBLUETITANIUM L 3000 x H 650 mm (finitura OPACA)

Posizione pensili
indicativa
H600 mm circa

ACCESSORI IN PLEXIGLASS pag. 110 - 111
mensole e contenitori

Schienale acciaio ferritico magnetico - SP. 1,5 mm - finitura OPACA di serie **KIT ACCESSORI MAGNETICI pag. 108 - 109**



PXL750FDVWHITEBLACK L 4050 x H 743 mm (finitura LUCIDA)
PH750FDVWHITEBLACK L 3050 x H 743 mm (finitura LUCIDA)
MH650FDVWHITEBLACK L 3000 x H 650 mm (finitura OPACA)



PXL750FDVWHITEGREY L 4050 x H 743 mm (finitura LUCIDA)
PH750FDVWHITEGREY L 3050 x H 743 mm (finitura LUCIDA)
MH650FDVWHITEGREY L 3000 x H 650 mm (finitura OPACA)

OPTIONAL (info e prezzi a pag. 112 - 116)
FOTOCATALITICO, GLITTER, OPACO, TAGLIO,
FOLDING*, FISSAGGIO MURO (FIX8CR), PROFILO*

* **OPTIONAL** disponibile solo per PXL750 e PH750 ¹ **OPTIONAL GLITTER** e **LUMEN** non compatibili
Realizziamo a **PREVENTIVO** schienali con modifiche cromatiche a grafiche standard o con disegni/foto personalizzate (vedi pag. 106 - 107)

SCHIENALI CUCINA TEXTURA

Versioni:

Gli schienali **CEMALL** spessore 3 mm in alluminio/resina/alluminio possono essere tagliati su misura (ad opera dal rivenditore di mobili o dal falegname) per essere posizionati in alternativa alle piastrelle, sopra a piastrelle esistenti, oppure applicati a parete con un sistema di fissaggio fornito su richiesta. Prodotto completo di classificazione antincendio, protetto e verniciato su un lato con trasparente lucido od opaco da carrozzeria.

Gli schienali **MAGNETOSTEEL** spessore 1,5 mm in acciaio ferritico magnetico diventano originali oggetti per arredare l'intera casa ed essere posizionati in alternativa alle piastrelle, sopra a piastrelle esistenti, oppure applicati a parete con un sistema di fissaggio fornito su richiesta.

Prodotto completo di classificazione antincendio, protetto e verniciato su un lato con trasparente opaco da carrozzeria.

Produzione 30 giorni



Ambientazione con PXL750PIETRAGREY

SCHEMA GRAFICO DIMENSIONALE



Le nostre grafiche sono pensate per **adattarsi a tutte le tipologie di pannelli da noi proposti.**

Realizziamo a **PREVENTIVO** schienali con modifiche cromatiche a grafiche standard o con disegni/foto personalizzate (vedi pag. 106 - 107).


Schienale **ALLUMINIO/RESINA CEMENTIZIA FR/ALLUMINIO - SP. 3 mm**



Pannello - **PXL750** L 4050 mm x H 743 mm

DIVENTA


3050 mm



Pannello - **PH750** L 3050 mm x H 743 mm

DIVENTA

3000 mm



Pannello - **MH650** L 3000 mm x H 650 mm

--- La linea tratteggiata **rossa** indica la grafica nel: **PH** L 3050 x H 743 mm e nell' **MH** L 3000 x H 650 mm

MARMI CHIARI



Ambientazione con **PXL750CALACATTABIANCO**

► **Ogni decoro è realizzato in tutte le dimensioni indicate a catalogo - LISTINO PREZZI pag 114**

Schienale alluminio/resina cementizia FR/alluminio - SP. 3 mm - finitura **LUCIDA** di serie



PXL750CALACATTABIANCO L 4050 x H 743 mm (finitura **LUCIDA**)
PH750CALACATTABIANCO L 3050 x H 743 mm (finitura **LUCIDA**)
MH650CALACATTABIANCO L 3000 x H 650 mm (finitura **OPACA**)




PXL750CALACATTAVENATO L 4050 x H 743 mm (finitura **LUCIDA**)
PH750CALACATTAVENATO L 3050 x H 743 mm (finitura **LUCIDA**)
MH650CALACATTAVENATO L 3000 x H 650 mm (finitura **OPACA**)


ACCESSORI IN PLEXIGLASS pag. 110 - 111
mensole e contenitori

Schienale acciaio ferritico magnetico - SP. 1,5 mm - finitura **OPACA** di serie **KIT ACCESSORI MAGNETICI pag. 108 - 109**

* **Bordo in tinta di serie**



PXL750STATUARIO L 4050 x H 743 mm (finitura **LUCIDA**)
PH750STATUARIO L 3050 x H 743 mm (finitura **LUCIDA**)
MH650STATUARIO L 3000 x H 650 mm (finitura **OPACA**)



PXL750CALACATTAGRIGIO L 4050 x H 743 mm (finitura **LUCIDA**)
PH750CALACATTAGRIGIO L 3050 x H 743 mm (finitura **LUCIDA**)
MH650CALACATTAGRIGIO L 3000 x H 650 mm (finitura **OPACA**)

OPTIONAL (info e prezzi a pag. 112 - 116)
FOTOCATALITICO, OPACO*, TAGLIO, FOLDING*,

* **OPTIONAL** disponibile solo per **PXL750** e **PH750**
 Realizziamo a **PREVENTIVO** schienali con modifiche cromatiche a grafiche standard o con disegni/foto personalizzate (vedi pag. 106 - 107)


MARMI SCURI




Ambientazione con PH750DESERTWHITE

► Ogni decoro è realizzato in tutte le dimensioni indicate a catalogo - LISTINO PREZZI pag 114

Schienale alluminio/resina cementizia FR/alluminio - SP. 3 mm - finitura LUCIDA di serie



PXL750DESERTGOLD L 4050 x H 743 mm (finitura LUCIDA)
PH750DESERTGOLD L 3050 x H 743 mm (finitura LUCIDA)
MH650DESERTGOLD L 3000 x H 650 mm (finitura OPACA)




PXL750DESERTWHITE L 4050 x H 743 mm (finitura LUCIDA)
PH750DESERTWHITE L 3050 x H 743 mm (finitura LUCIDA)
MH650DESERTWHITE L 3000 x H 650 mm (finitura OPACA)

ACCESSORI IN PLEXIGLASS pag. 110 - 111
 mensole e contenitori


Schienale acciaio ferritico magnetico - SP. 1,5 mm - finitura OPACA di serie KIT ACCESSORI MAGNETICI pag. 108 - 109

* Bordo in tinta di serie

► A richiesta disponibile anche nella versione **Emperador Light**



PXL750FORESTGREEN L 4050 x H 743 mm (finitura LUCIDA)
PH750FORESTGREEN L 3050 x H 743 mm (finitura LUCIDA)
MH650FORESTGREEN L 3000 x H 650 mm (finitura OPACA)



PXL750EMPERADOR L 4050 x H 743 mm (finitura LUCIDA)
PH750EMPERADOR L 3050 x H 743 mm (finitura LUCIDA)
MH650EMPERADOR L 3000 x H 650 mm (finitura OPACA)

OPTIONAL (info e prezzi a pag. 112 - 116)
 FOTOCATALITICO, OPACO*, TAGLIO, FOLDING*

* OPTIONAL disponibile solo per PXL750 e PH750
 Realizziamo a PREVENTIVO schienali con modifiche cromatiche a grafiche standard o con disegni/foto personalizzate (vedi pag. 106 - 107)


MARMI SCURI




Ambientazione con PXL750PIETRAGREY

► Ogni decoro è realizzato in tutte le dimensioni indicate a catalogo - LISTINO PREZZI pag 114

Schienale alluminio/resina cementizia FR/alluminio - SP. 3 mm - finitura LUCIDA di serie



PXL750NEROMARQUINIA L 4050 x H 743 mm (finitura LUCIDA)
PH750NEROMARQUINIA L 3050 x H 743 mm (finitura LUCIDA)
MH650NEROMARQUINIA L 3000 x H 650 mm (finitura OPACA)



PXL750ARABESCATONERORO L 4050 x H 743 mm (finitura LUCIDA)
PH750ARABESCATONERORO L 3050 x H 743 mm (finitura LUCIDA)
MH650ARABESCATONERORO L 3000 x H 650 mm (finitura OPACA)


ACCESSORI IN PLEXIGLASS pag. 110 - 111
 mensole e contenitori

Schienale acciaio ferritico magnetico - SP. 1,5 mm - finitura OPACA di serie KIT ACCESSORI MAGNETICI pag. 108 - 109

* Bordo in tinta di serie



PXL750PIETRAGREY L 4050 x H 743 mm (finitura LUCIDA)
PH750PIETRAGREY L 3050 x H 743 mm (finitura LUCIDA)
MH650PIETRAGREY L 3000 x H 650 mm (finitura OPACA)



PXL750GRIGIOCINEREO L 4050 x H 743 mm (finitura LUCIDA)
PH750GRIGIOCINEREO L 3050 x H 743 mm (finitura LUCIDA)
MH650GRIGIOCINEREO L 3000 x H 650 mm (finitura OPACA)

OPTIONAL (info e prezzi a pag. 112 - 116)
 FOTOCATALITICO, OPACO*, TAGLIO, FOLDING*

* OPTIONAL disponibile solo per PXL750 e PH750
 Realizziamo a PREVENTIVO schienali con modifiche cromatiche a grafiche standard o con disegni/foto personalizzate (vedi pag. 106 - 107)

LIQUID MARBLE



Ambientazione con PXL750LIQUIDWHITE


ONICI




Ambientazione con PXL750ONICE DEMOBLANCO

► **Ogni decoro è realizzato in tutte le dimensioni indicate a catalogo - LISTINO PREZZI pag 114**

Schienale alluminio/resina cementizia FR/alluminio - SP. 3 mm - finitura LUCIDA di serie



PXL750LIQUIDWHITE L 4050 x H 743 mm (finitura LUCIDA)
PH750LIQUIDWHITE L 3050 x H 743 mm (finitura LUCIDA)
MH650LIQUIDWHITE L 3000 x H 650 mm (finitura OPACA)




PXL750LIQUIDBLACK L 4050 x H 743 mm (finitura LUCIDA)
PH750LIQUIDBLACK L 3050 x H 743 mm (finitura LUCIDA)
MH650LIQUIDBLACK L 3000 x H 650 mm (finitura OPACA)


ACCESSORI IN PLEXIGLASS pag. 110 - 111
mensole e contenitori

Schienale acciaio ferritico magnetico - SP. 1,5 mm - finitura OPACA di serie **KIT ACCESSORI MAGNETICI pag. 108 - 109**

* **Bordo in tinta di serie**



PXL750LIQUIDBLUE L 4050 x H 743 mm (finitura LUCIDA)
PH750LIQUIDBLUE L 3050 x H 743 mm (finitura LUCIDA)
MH650LIQUIDBLUE L 3000 x H 650 mm (finitura OPACA)



PXL750LIQUIDGREY L 4050 x H 743 mm (finitura LUCIDA)
PH750LIQUIDGREY L 3050 x H 743 mm (finitura LUCIDA)
MH650LIQUIDGREY L 3000 x H 650 mm (finitura OPACA)

OPTIONAL (info e prezzi a pag. 112 - 116)
FOTOCATALITICO, OPACO*, TAGLIO, FOLDING*

* **OPTIONAL** disponibile solo per **PXL750** e **PH750**
 Realizziamo a **PREVENTIVO** schienali con modifiche cromatiche a grafiche standard o con disegni/foto personalizzate (vedi pag. 106 - 107)

► **Ogni decoro è realizzato in tutte le dimensioni indicate a catalogo - LISTINO PREZZI pag 114**

Schienale alluminio/resina cementizia FR/alluminio - SP. 3 mm - finitura LUCIDA di serie



PXL750ONICEDEMOBLANCO L 4050 x H 743 mm (finitura LUCIDA)
PH750ONICEDEMOBLANCO L 3050 x H 743 mm (finitura LUCIDA)
MH650ONICEDEMOBLANCO L 3000 x H 650 mm (finitura OPACA)



PXL750ONICEMOREIRA L 4050 x H 743 mm (finitura LUCIDA)
PH750ONICEMOREIRA L 3050 x H 743 mm (finitura LUCIDA)
MH650ONICEMOREIRA L 3000 x H 650 mm (finitura OPACA)


ACCESSORI IN PLEXIGLASS pag. 110 - 111
mensole e contenitori

Schienale acciaio ferritico magnetico - SP. 1,5 mm - finitura OPACA di serie **KIT ACCESSORI MAGNETICI pag. 108 - 109**

* **Bordo in tinta di serie**



PXL750ONICEGRISCALIDO L 4050 x H 743 mm (fin. LUCIDA)
PH750ONICEGRISCALIDO L 3050 x H 743 mm (fin. LUCIDA)
MH650ONICEGRISCALIDO L 3000 x H 650 mm (fin. OPACA)



PXL750ONICEVERDE L 4050 x H 743 mm (finitura LUCIDA)
PH750ONICEVERDE L 3050 x H 743 mm (finitura LUCIDA)
MH650ONICEVERDE L 3000 x H 650 mm (finitura OPACA)

OPTIONAL (info e prezzi a pag. 112 - 116)
FOTOCATALITICO, OPACO*, TAGLIO, FOLDING*

* **OPTIONAL** disponibile solo per **PXL750** e **PH750**
 Realizziamo a **PREVENTIVO** schienali con modifiche cromatiche a grafiche standard o con disegni/foto personalizzate (vedi pag. 106 - 107)

PIETRE E MATTONI



Ambientazione con PH750QUARZOSCURO


CONCRETE



Ambientazione con PH750CONCRETEPATTERN

► **Ogni decoro è realizzato in tutte le dimensioni indicate a catalogo - LISTINO PREZZI pag 114**


Schienale alluminio/resina cementizia FR/alluminio - SP. 3 mm - finitura OPACA di serie



PXL750MATTONIBIANCHI L 4050 x H 743 mm (finitura OPACA)
PH750MATTONIBIANCHI L 3050 x H 743 mm (finitura OPACA)
MH650MATTONIBIANCHI L 3000 x H 650 mm (finitura OPACA)



MATTONI BIANCHI
Ingrandimento del decoro




PXL750PIETRANATURALE L 4050 x H 743 mm (finitura OPACA)
PH750PIETRANATURALE L 3050 x H 743 mm (finitura OPACA)
MH650PIETRANATURALE L 3000 x H 650 mm (finitura OPACA)




PIETRA NATURALE
Ingrandimento del decoro
ACCESSORI IN PLEXIGLASS pag. 110 - 111
mensole e contenitori

Schienale acciaio ferritico magnetico - SP. 1,5 mm - finitura OPACA di serie **KIT ACCESSORI MAGNETICI pag. 108 - 109**

* **Bordo in tinta di serie**



PXL750QUARZOSCURO L 4050 x H 743 mm (fin. OPACA)
PH750QUARZOSCURO L 3050 x H 743 mm (fin. OPACA)
MH650QUARZOSCURO L 3000 x H 650 mm (fin. OPACA)



PXL750PIETRAGRIGIA L 4050 x H 743 mm (finitura OPACA)
PH750PIETRAGRIGIA L 3050 x H 743 mm (finitura OPACA)
MH650PIETRAGRIGIA L 3000 x H 650 mm (finitura OPACA)

OPTIONAL (info e prezzi a pag. 112 - 116)
FOTOCATALITICO, TAGLIO, FOLDING*

* **OPTIONAL** disponibile solo per **PXL750** e **PH750**
 Realizziamo a **PREVENTIVO** schienali con modifiche cromatiche a grafiche standard o con disegni/foto personalizzate (vedi pag. 106 - 107)

► **Ogni decoro è realizzato in tutte le dimensioni indicate a catalogo - LISTINO PREZZI pag 114**


Schienale alluminio/resina cementizia FR/alluminio - SP. 3 mm - finitura OPACA di serie



PXL750CONCRETEPATTERN L 4050 x H 743 mm (finitura OPACA)
PH750CONCRETEPATTERN L 3050 x H 743 mm (finitura OPACA)
MH750CONCRETEPATTERN L 3000 x H 650 mm (finitura OPACA)



CONCRETEPATTERN
Ingrandimento del decoro



PXL750CONCRETEDECOR L 4050 x H 743 mm (finitura OPACA)
PH750CONCRETEDECOR L 3050 x H 743 mm (finitura OPACA)
MH650CONCRETEDECOR L 3000 x H 650 mm (finitura OPACA)




CONCRETEDECOR
Ingrandimento del decoro
ACCESSORI IN PLEXIGLASS pag. 110 - 111
mensole e contenitori

Schienale acciaio ferritico magnetico - SP. 1,5 mm - finitura OPACA di serie **KIT ACCESSORI MAGNETICI pag. 108 - 109**

* **Bordo in tinta di serie**



PXL750LADYMURALES L 4050 x H 743 mm (finitura OPACA)
PH750LADYMURALES L 3050 x H 743 mm (finitura OPACA)
MH650LADYMURALES L 3000 x H 650 mm (finitura OPACA)



PXL750CONCRETE L 4050 x H 743 mm (finitura OPACA)
PH750CONCRETE L 3050 x H 743 mm (finitura OPACA)
MH650CONCRETE L 3000 x H 650 mm (finitura OPACA)

OPTIONAL (info e prezzi a pag. 112 - 116)
FOTOCATALITICO, TAGLIO, FOLDING*

* **OPTIONAL** disponibile solo per **PXL750** e **PH750**
 Realizziamo a **PREVENTIVO** schienali con modifiche cromatiche a grafiche standard o con disegni/foto personalizzate (vedi pag. 106 - 107)

GRUNGE



Ambientazione con PH750GRUNGERUSTY

RUINED SLAB



Ambientazione con PH750RUINEDSLABDARK

► **Ogni decoro è realizzato in tutte le dimensioni indicate a catalogo - LISTINO PREZZI pag 114**

Schienale alluminio/resina cementizia FR/alluminio - SP. 3 mm - finitura OPACA di serie



PXL750GRUNGE BROWN L 4050 x H 743 mm (finitura OPACA)
PH750GRUNGE BROWN L 3050 x H 743 mm (finitura OPACA)
MH650GRUNGE BROWN L 3000 x H 650 mm (finitura OPACA)



GRUNGE BROWN
Ingrandimento del decoro



PXL750GRUNGE DARK L 4050 x H 743 mm (finitura OPACA)
PH750GRUNGE DARK L 3050 x H 743 mm (finitura OPACA)
MH650GRUNGE DARK L 3000 x H 650 mm (finitura OPACA)




GRUNGE DARK
Ingrandimento del decoro

ACCESSORI IN PLEXIGLASS pag. 110 - 111
mensole e contenitori

Schienale acciaio ferritico magnetico - SP. 1,5 mm - finitura OPACA di serie **KIT ACCESSORI MAGNETICI pag. 108 - 109**

* **Bordo in tinta di serie**



PXL750GRUNGE NATURAL L 4050 x H 743 mm (fin. OPACA)
PH750GRUNGE NATURAL L 3050 x H 743 mm (fin. OPACA)
MH650GRUNGE NATURAL L 3000 x H 650 mm (fin. OPACA)




PXL750GRUNGE RUSTY L 4050 x H 743 mm (fin. OPACA)
PH750GRUNGE RUSTY L 3050 x H 743 mm (fin. OPACA)
MH650GRUNGE RUSTY L 3000 x H 650 mm (fin. OPACA)

OPTIONAL (info e prezzi a pag. 112 - 116)
FOTOCATALITICO, TAGLIO, FOLDING*

* **OPTIONAL** disponibile solo per **PXL750** e **PH750**
Realizziamo a **PREVENTIVO** schienali con modifiche cromatiche a grafiche standard o con disegni/foto personalizzate (vedi pag. 106 - 107)

► **Ogni decoro è realizzato in tutte le dimensioni indicate a catalogo - LISTINO PREZZI pag 114**


Schienale alluminio/resina cementizia FR/alluminio - SP. 3 mm - finitura OPACA di serie



PXL750RUINEDSLAB DARK L 4050 x H 743 mm (finitura OPACA)
PH750RUINEDSLAB DARK L 3050 x H 743 mm (finitura OPACA)
MH750RUINEDSLAB DARK L 3000 x H 650 mm (finitura OPACA)



RUINED SLAB DARK
Ingrandimento del decoro



PXL750RUINEDSLAB RUSTY L 4050 x H 743 mm (finitura OPACA)
PH750RUINEDSLAB RUSTY L 3050 x H 743 mm (finitura OPACA)
MH650RUINEDSLAB RUSTY L 3000 x H 650 mm (finitura OPACA)



RUINED SLAB RUSTY
Ingrandimento del decoro

ACCESSORI IN PLEXIGLASS pag. 110 - 111
mensole e contenitori

Schienale acciaio ferritico magnetico - SP. 1,5 mm - finitura OPACA di serie **KIT ACCESSORI MAGNETICI pag. 108 - 109**

* **Bordo in tinta di serie**



PXL750RUINEDSLAB PAPER L 4050 x H 743 mm (fin. OPACA)
PH750RUINEDSLAB PAPER L 3050 x H 743 mm (fin. OPACA)
MH650RUINEDSLAB PAPER L 3000 x H 650 mm (fin. OPACA)



PXL750RUINEDSLAB METAL L 4050 x H 743 mm (fin. OPACA)
PH750RUINEDSLAB METAL L 3050 x H 743 mm (fin. OPACA)
MH650RUINEDSLAB METAL L 3000 x H 650 mm (fin. OPACA)

OPTIONAL (info e prezzi a pag. 112 - 116)
FOTOCATALITICO, TAGLIO, FOLDING*

* **OPTIONAL** disponibile solo per **PXL750** e **PH750**
Realizziamo a **PREVENTIVO** schienali con modifiche cromatiche a grafiche standard o con disegni/foto personalizzate (vedi pag. 106 - 107)

PANNELLI DOCCIA DECOR - TEXTURA

Versione:

I pannelli decorati doccia **Cemall** spessore 3 mm alluminio/resina/aluminio possono essere posizionati tra le pareti della doccia il loro scopo è quello di proteggere le pareti da tutte le situazioni che capitano in bagno (es: acqua, detersivi corpo, prodotti per la pulizia, ecc), in alternativa alle piastrelle o a copertura di mattonelle esistenti.

I pannelli bagno Cemall sono protetti esteriormente con vernice trasparente da carrozzeria addizionata a resine silconiche che permettono una elevata resistenza alle alte temperature e agli agenti chimici.

**Non garantiamo la continuità al millimetro delle stampe fra un pannello e l'altro*

Produzione 30 giorni lavorativi



Ambientazione con DO 1200-800-FLW-RV

ARTS

* Indicare nell'ordine il decoro scelto tra i quattro disponibili (KK,HBW,MN,KD)

OPTIONAL - Listino prezzi p. 116
TAGLIO, PROFILO,
*FOTOCATALITICO, *GLITTER, *OPACO.
(*a richiesta)

Realizziamo a PREVENTIVO pannelli con modifiche grafiche e dimensionali ai pannelli standard.

Listino prezzi p. 114

► **Ogni decoro è realizzato in tutte le dimensioni/codici indicati a catalogo.**



Ambientazione con DO 1400-800-AR-KK

ACCESSORI IN PLEXIGLASS - pag. 110 - 111
(mensole e contenitori)

JAPAN

* Indicare nell'ordine il decoro scelto tra i quattro disponibili (CR,KOI,TMP,GH)

OPTIONAL - Listino prezzi p. 116
TAGLIO, PROFILO,
*FOTOCATALITICO, *GLITTER, *OPACO.
(*a richiesta)

Realizziamo a PREVENTIVO pannelli con modifiche grafiche e dimensionali ai pannelli standard.

Listino prezzi p. 114

► **Ogni decoro è realizzato in tutte le dimensioni/codici indicati a catalogo.**



Ambientazione con DO 1200-800-JP-GH

ACCESSORI IN PLEXIGLASS - pag. 110 - 111
(mensole e contenitori)

Esempio: DO800-800-AR-KLIMTHEKISS (KK)



DO800-800-AR* (finitura LUCIDA di SERIE)
Dimensioni: 2 pz L 800 x H 2020 x SP 3 mm

Esempio: DO1000-700-AR-HOKUSAIBIGWAVE (HBW)



DO1000-700-AR* (finitura LUCIDA di SERIE)
Dimensioni: L 1000 x H 2020 x SP 3 mm + L 700 x H 2020 x SP 3 mm

Esempio: DO800-800-JP-CRANE (CR)




DO800-800-JP* (finitura LUCIDA di SERIE)
Dimensioni: 2 pz L 800 x H 2020 x SP 3 mm

Esempio: DO1000-700-JP-KOI (KOI)




DO1000-700-JP* (finitura LUCIDA di SERIE)
Dimensioni: L 1000 x H 2020 x SP 3 mm + L 700 x H 2020 x SP 3 mm

Esempio: DO1200-800-AR-MONET NYPHEAS (MN)



DO1200-800-AR* (finitura LUCIDA di SERIE)
Dimensioni: L 1200 x H 2020 x SP 3 mm + L 800 x H 2020 x SP 3 mm

Esempio: DO1400-800-AR-KEITH-DANCE (KD)



DO1400-800-AR* (finitura LUCIDA di SERIE)
Dimensioni: L 1400 x H 2020 x SP 3 mm + L 800 x H 2020 x SP 3 mm

Esempio: DO1200-800-JP-TEMPIO (TMP)



DO1200-800-JP* (finitura LUCIDA di SERIE)
Dimensioni: L 1200 x H 2020 x SP 3 mm + L 800 x H 2020 x SP 3 mm

Esempio: DO1400-800-JP-GHEISHA (GH)



DO1400-800-JP* (finitura LUCIDA di SERIE)
Dimensioni: L 1400 x H 2020 x SP 3 mm + L 800 x H 2020 x SP 3 mm

► **Colorazione grafica customizzabile su richiesta a preventivo**

PIN UP '50

* Indicare nell'ordine il decoro scelto tra i quattro disponibili (BR,NO,BL,RE)

OPTIONAL - Listino prezzi p. 116
TAGLIO, PROFILO,
*FOTOCATALITICO, *GLITTER, *OPACO.
(*a richiesta)

Realizziamo a PREVENTIVO pannelli con modifiche grafiche e dimensionali ai pannelli standard.

Listino prezzi p. 114

► **Ogni decoro è realizzato in tutte le dimensioni/codici indicati a catalogo.**



Ambientazione con CA-DO 1200-800-PU-NO

ACCESSORI IN PLEXIGLASS - pag. 110 - 111
(mensole e contenitori)

BEACH '900

* Indicare nell'ordine il decoro scelto tra i quattro disponibili (LO,ST,LB,NY)

OPTIONAL - Listino prezzi p. 116
TAGLIO, PROFILO,
*FOTOCATALITICO, *GLITTER, *OPACO.
(*a richiesta)

Realizziamo a PREVENTIVO pannelli con modifiche grafiche e dimensionali ai pannelli standard.

Listino prezzi p. 114

► **Ogni decoro è realizzato in tutte le dimensioni/codici indicati a catalogo.**



Ambientazione con DO 1200-800-B900-LB

ACCESSORI IN PLEXIGLASS - pag. 110 - 111
(mensole e contenitori)

Esempio: DO800-800-PU-BRUNETTE (BR)



DO800-800-PU* (finitura LUCIDA di SERIE)
Dimensioni: 2 pz L 800 x H 2020 x SP 3 mm

Esempio: DO1000-700-PU-NOIRE (NO)



DO1000-700-PU* (finitura LUCIDA di SERIE)
Dimensioni: L 1000 x H 2020 x SP 3 mm + L 700 x H 2020 x SP 3 mm

Esempio: DO800-800-B900-LONDON1876 (LO)



DO800-800-B900* (finitura LUCIDA di SERIE)
Dimensioni: 2 pz L 800 x H 2020 x SP 3 mm

Esempio: DO1000-700-B900-STUDIO1913 (ST)



DO1000-700-B900* (finitura LUCIDA di SERIE)
Dimensioni: L 1000 x H 2020 x SP 3 mm + L 700 x H 2020 x SP 3 mm

Esempio: DO1200-800-PU-BLONDY (BL)



DO1200-800-PU* (finitura LUCIDA di SERIE)
Dimensioni: L 1200 x H 2020 x SP 3 mm + L 800 x H 2020 x SP 3 mm

Esempio: DO1400-800-PU-REDDY (RE)



DO1400-800-PU* (finitura LUCIDA di SERIE)
Dimensioni: L 1400 x H 2020 x SP 3 mm + L 800 x H 2020 x SP 3 mm

Esempio: DO1200-800-B900-LONGBEACH1911 (LB)



DO1200-800-B900* (finitura LUCIDA di SERIE)
Dimensioni: L 1200 x H 2020 x SP 3 mm + L 800 x H 2020 x SP 3 mm

Esempio: DO1400-800-B900-NEWYORK1920 (NY)



DO1400-800-B900* (finitura LUCIDA di SERIE)
Dimensioni: L 1400 x H 2020 x SP 3 mm + L 800 x H 2020 x SP 3 mm

TROPICAL

* Indicare nell'ordine i decori scelti tra i quattro disponibili (MN,PR,GD,GK)

OPTIONAL - Listino prezzi p. 116
TAGLIO, PROFILO,
*FOTOCATALITICO, *GLITTER, *OPACO.
(*a richiesta)

Realizziamo a PREVENTIVO pannelli con modifiche grafiche e dimensionali ai pannelli standard.

Listino prezzi p. 114

► **Ogni decoro è realizzato in tutte le dimensioni/codici indicati a catalogo.**



Ambientazione con DO 1000-700-TP-MN

ACCESSORI IN PLEXIGLASS - pag. 110 - 111
(mensole e contenitori)

Esempio: DO800-800-TP-MONSTERA (MN)



DO800-800-TP* (finitura LUCIDA di SERIE)
Dimensioni: 2 pz L 800 x H 2020 x SP 3 mm

Esempio: DO1000-700-TP-PRIMAVERA (PR)




DO1000-700-TP* (finitura LUCIDA di SERIE)
Dimensioni: L 1000 x H 2020 x SP 3 mm + L 700 x H 2020 x SP 3 mm

Esempio: DO1200-800-TP-GOLDENLEAVES (GD)



DO1200-800-TP* (finitura LUCIDA di SERIE)
Dimensioni: L 1200 x H 2020 x SP 3 mm + L 800 x H 2020 x SP 3 mm

Esempio: DO1400-800-TP-GINKOB (GK)



DO1400-800-TP* (finitura LUCIDA di SERIE)
Dimensioni: L 1400 x H 2020 x SP 3 mm + L 800 x H 2020 x SP 3 mm

FLOWERS

* Indicare nell'ordine i decori scelti tra i quattro disponibili (PN,MG,BL,RV)

OPTIONAL - Listino prezzi p. 116
TAGLIO, PROFILO,
*FOTOCATALITICO, *GLITTER, *OPACO.
(*a richiesta)

Realizziamo a PREVENTIVO pannelli con modifiche grafiche e dimensionali ai pannelli standard.

Listino prezzi p. 114

► **Ogni decoro è realizzato in tutte le dimensioni/codici indicati a catalogo.**



Ambientazione con CA-DO 1200-800-FLW-RV


ACCESSORI IN PLEXIGLASS - pag. 110 - 111
(mensole e contenitori)

Esempio: CA-DO800-FLW PANDORA (PN)



CA-DO800-FLW* (finitura LUCIDA di SERIE)
Dimensioni: 2 pz L 800 x H 2020 x SP 3 mm

Esempio: CA-DO1000-FLW MAGNOLIA (MG)



CA-DO1000-FLW* (finitura LUCIDA di SERIE)
Dimensioni: L 1000 x H 2020 x SP 3 mm + L 700 x H 2020 x SP 3 mm

A preventivo il colore di fondo può essere personalizzato su tutte le grafiche

Esempio: CA-DO1200-FLW BELLINI (BL)



CA-DO1200-FLW* (finitura LUCIDA di SERIE)
Dimensioni: L 1200 x H 2020 x SP 3 mm + L 800 x H 2020 x SP 3 mm

Esempio: CA-DO1400-REVERIE (RV)



CA-DO1400-FLW* (finitura LUCIDA di SERIE)
Dimensioni: L 1400 x H 2020 x SP 3 mm + L 800 x H 2020 x SP 3 mm

AZULEJOS/SICILY

* Indicare nell'ordine i decori scelti tra i quattro disponibili (BL,BW,CO,AU)

OPTIONAL - Listino prezzi p. 116
TAGLIO, PROFILO,
*FOTOCATALITICO, *GLITTER, *OPACO.
(*a richiesta)

Realizziamo a PREVENTIVO pannelli con modifiche grafiche e dimensionali ai pannelli standard.

Listino prezzi p. 114


► **Ogni decoro è realizzato in tutte le dimensioni/codici indicati a catalogo.**



Ambientazione con DO 1200-800-AS-CO

ACCESSORI IN PLEXIGLASS - pag. 110 - 111
(mensole e contenitori)

Esempio: DO800-AS BLU (BL)



DO800-AS* (finitura LUCIDA di SERIE)
Dimensioni: 2 pz L 800 x H 2020 x SP 3 mm

Esempio: DO1000-AS BLACK&WHITE (BW)



DO1000-AS* (finitura LUCIDA di SERIE)
Dimensioni: L 1000 x H 2020 x SP 3 mm + L 700 x H 2020 x SP 3 mm

200 mm



Azulejos

200 mm



Sicily


Grafiche realizzate con foto di ceramiche azulejos e siciliane originali antiche

Esempio: CA-DO1200-AS COLOR (CO)



DO1200-AS* (finitura LUCIDA di SERIE)
Dimensioni: L 1200 x H 2020 x SP 3 mm + L 800 x H 2020 x SP 3 mm

Esempio: CA-DO14000-AS AZURE (AU)



DO1400-AS* (finitura LUCIDA di SERIE)
Dimensioni: L 1400 x H 2020 x SP 3 mm + L 800 x H 2020 x SP 3 mm

MAPS

* Indicare nell'ordine i decori scelti tra i quattro disponibili (CL,SP,GY,BLK)

OPTIONAL - Listino prezzi p. 116
TAGLIO, PROFILO,
*FOTOCATALITICO, *GLITTER, *OPACO.
(*a richiesta)

Realizziamo a PREVENTIVO pannelli con modifiche grafiche e dimensionali ai pannelli standard.

Listino prezzi p. 114

► **Ogni decoro è realizzato in tutte le dimensioni/codici indicati a catalogo.**



Ambientazione con CA-DO 1200-800-MP-CL

ACCESSORI IN PLEXIGLASS - pag. 110 - 111
(mensole e contenitori)

Esempio: CA-DO800-MP COLOR (CL)



CA-DO800-MP* (finitura LUCIDA di SERIE)
Dimensioni: 2 pz L 800 x H 2020 x SP 3 mm

Esempio: CA-DO1000-MP SEPIA (SP)




CA-DO1000-MP* (finitura LUCIDA di SERIE)
Dimensioni: L 1000 x H 2020 x SP 3 mm + L 700 x H 2020 x SP 3 mm

Esempio: CA-DO1200-MP GREY (GY)



CA-DO1200-MP* (finitura LUCIDA di SERIE)
Dimensioni: L 1200 x H 2020 x SP 3 mm + L 800 x H 2020 x SP 3 mm

Esempio: CA-DO14000-MP BLACK (BLK)



CA-DO1400-MP* (finitura LUCIDA di SERIE)
Dimensioni: L 1400 x H 2020 x SP 3 mm + L 800 x H 2020 x SP 3 mm

LIQUID MARBLE

* Indicare nell'ordine i decori scelti tra i quattro disponibili (WH,GR,BLK,BU)

OPTIONAL - Listino prezzi p. 116
TAGLIO, PROFILO,
*FOTOCATALITICO, *GLITTER, *OPACO.
(*a richiesta)

Realizziamo a PREVENTIVO pannelli con modifiche grafiche e dimensionali ai pannelli standard.

Listino prezzi p. 114

► **Ogni decoro è realizzato in tutte le dimensioni/codici indicati a catalogo.**



Ambientazione con DO 1200-800-LQ-BLK

ACCESSORI IN PLEXIGLASS - pag. 110 - 111
(mensole e contenitori)

MARMI CHIARI

* Indicare nell'ordine i decori scelti tra i quattro disponibili (CB,CV,ST,CG)

OPTIONAL - Listino prezzi p. 116
TAGLIO, PROFILO,
*FOTOCATALITICO, *GLITTER, *OPACO.
(*a richiesta)

Realizziamo a PREVENTIVO pannelli con modifiche grafiche e dimensionali ai pannelli standard.

Listino prezzi p. 114

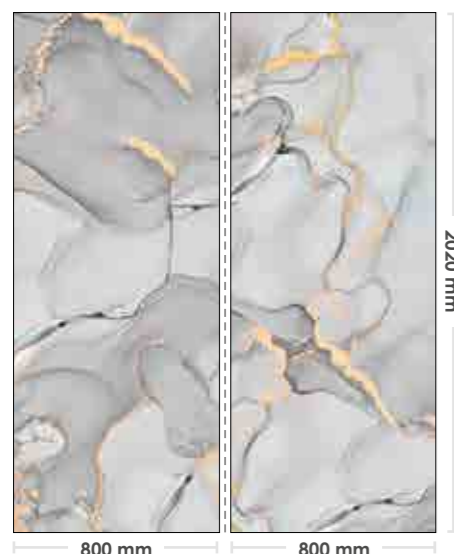
► **Ogni decoro è realizzato in tutte le dimensioni/codici indicati a catalogo.**



Ambientazione con DO 1400-800-MC-CV

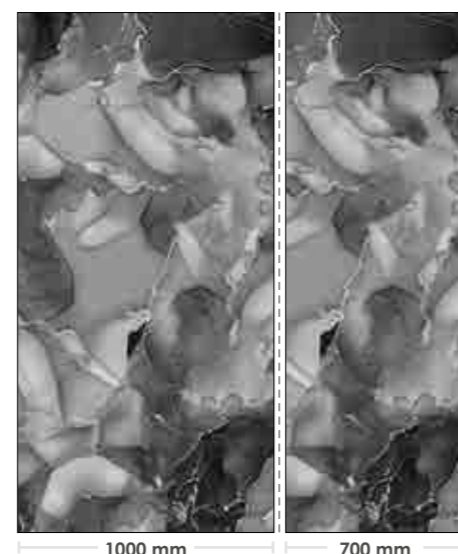
ACCESSORI IN PLEXIGLASS - pag. 110 - 111
(mensole e contenitori)

Esempio: DO800-LQ WHITE (WH)



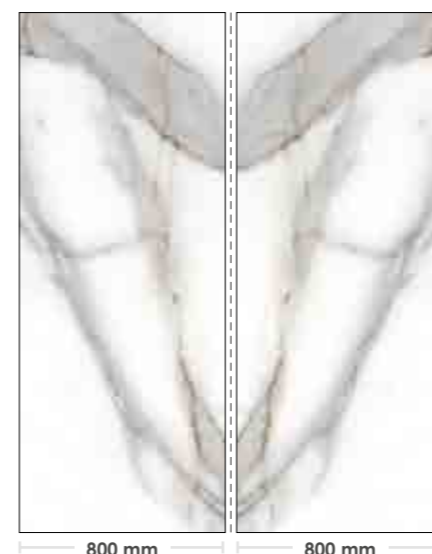
CA-DO800-LQ* (finitura LUCIDA di SERIE)
Dimensioni: 2 pz L 800 x H 2020 x SP 3 mm

Esempio: DO1000-LQ GREY (GR)



CA-DO1000-LQ* (finitura LUCIDA di SERIE)
Dimensioni: L 1000 x H 2020 x SP 3 mm + L 700 x H 2020 x SP 3 mm

Esempio: DO800-MC CALACATTA BIANCO (CB)



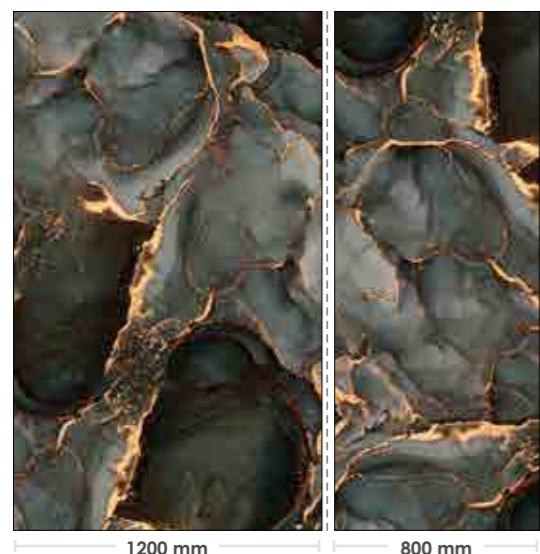
CA-DO800-MC* (finitura LUCIDA di SERIE)
Dimensioni: 2 pz L 800 x H 2020 x SP 3 mm

Esempio: DO1000-MC CALACATTA VENATO (CV)




CA-DO1000-MC* (finitura LUCIDA di SERIE)
Dimensioni: L 1000 x H 2020 x SP 3 mm + L 700 x H 2020 x SP 3 mm

Esempio: DO1200-LQ BLACK (BLK)



DO1200-LQ* (finitura LUCIDA di SERIE)
Dimensioni: L 1200 x H 2020 x SP 3 mm + L 800 x H 2020 x SP 3 mm

Esempio: DO1400-LQ BLUE (BU)




DO1400-LQ* (finitura LUCIDA di SERIE)
Dimensioni: L 1400 x H 2020 x SP 3 mm + L 800 x H 2020 x SP 3 mm

Esempio: DO1200-MC STATUARIO (ST)



DO1200-MC* (finitura LUCIDA di SERIE)
Dimensioni: L 1200 x H 2020 x SP 3 mm + L 800 x H 2020 x SP 3 mm

Esempio: CA-DO1400-MC CALACATTA GREY (CG)



DO1400-MC* (finitura LUCIDA di SERIE)
Dimensioni: L 1400 x H 2020 x SP 3 mm + L 800 x H 2020 x SP 3 mm

MARMI SCURI

* Indicare nell'ordine i decori scelti tra i quattro disponibili (DG,PNW,DW,PNG)

OPTIONAL - Listino prezzi p. 116
TAGLIO, PROFILO,
*FOTOCATALITICO, *GLITTER, *OPACO.
(*a richiesta)

Realizziamo a PREVENTIVO pannelli con modifiche grafiche e dimensionali ai pannelli standard.

Listino prezzi p. 114

► **Ogni decoro è realizzato in tutte le dimensioni/codici indicati a catalogo.**



ACCESSORI IN PLEXIGLASS - pag. 110 - 111
(mensole e contenitori)

MARMI SCURI

* Indicare nell'ordine i decori scelti tra i quattro disponibili (GC,NM,FG,DKE)

OPTIONAL - Listino prezzi p. 116
TAGLIO, PROFILO,
*FOTOCATALITICO, *GLITTER, *OPACO.
(*a richiesta)

Realizziamo a PREVENTIVO pannelli con modifiche grafiche e dimensionali ai pannelli standard.


Listino prezzi p. 114

► **Ogni decoro è realizzato in tutte le dimensioni/codici indicati a catalogo.**




ACCESSORI IN PLEXIGLASS - pag. 110 - 111
(mensole e contenitori)

Esempio: DO800-MS DESERT GOLD (DG)



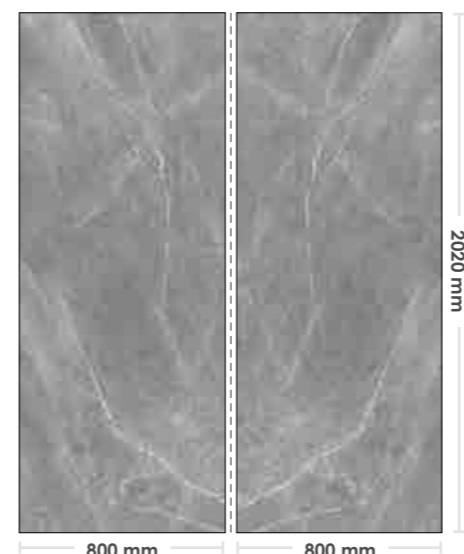
CA-DO800-MS* (finitura LUCIDA di SERIE)
Dimensioni: 2 pz L 800 x H 2020 x SP 3 mm

Esempio: DO1000-MS PETIT NOIRE WHITE (PNW)



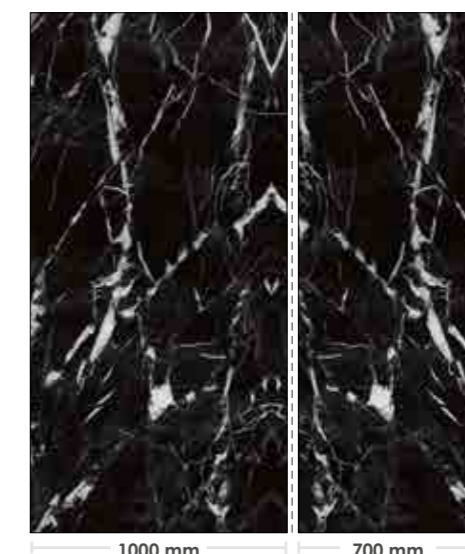
CA-DO1000-MS* (finitura LUCIDA di SERIE)
Dimensioni: L 1000 x H 2020 x SP 3 mm + L 700 x H 2020 x SP 3 mm

Esempio: DO800-MS GRIGIO CINEREO (GC)




CA-DO800-MS* (finitura LUCIDA di SERIE)
Dimensioni: 2 pz L 800 x H 2020 x SP 3 mm

Esempio: DO1000-MS NERO MARQUINIA (NM)



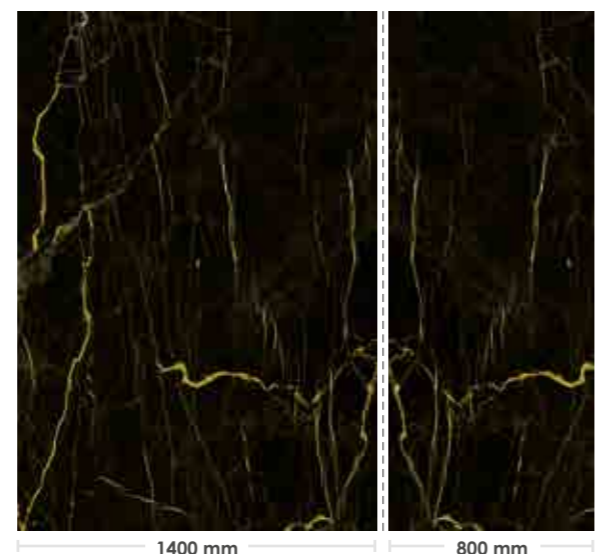
CA-DO1000-MS* (finitura LUCIDA di SERIE)
Dimensioni: L 1000 x H 2020 x SP 3 mm + L 700 x H 2020 x SP 3 mm

Esempio: DO1200-MS DESERT WHITE (DW)




DO1200-MS* (finitura LUCIDA di SERIE)
Dimensioni: L 1200 x H 2020 x SP 3 mm + L 800 x H 2020 x SP 3 mm

Esempio: DO1400-MS PETIT NOIRE GOLD (PNG)




DO1400-MS* (finitura LUCIDA di SERIE)
Dimensioni: L 1400 x H 2020 x SP 3 mm + L 800 x H 2020 x SP 3 mm

Esempio: DO1200-MS FOREST GREEN (FG)



DO1200-MS* (finitura LUCIDA di SERIE)
Dimensioni: L 1200 x H 2020 x SP 3 mm + L 800 x H 2020 x SP 3 mm

Esempio: CA-DO1400-MS DARK EMPERADOR (DKE)



DO1400-MS* (finitura LUCIDA di SERIE)
Dimensioni: L 1400 x H 2020 x SP 3 mm + L 800 x H 2020 x SP 3 mm

GRUNGE RUINED SLAB

* Indicare nell'ordine i decori scelti tra i quattro disponibili (GR,RSD,RSM,GB)

OPTIONAL - Listino prezzi p. 116
TAGLIO, PROFILO,
*FOTOCATALITICO, *GLITTER, *OPACO.
(*a richiesta)

Realizziamo a PREVENTIVO pannelli con modifiche grafiche e dimensionali ai pannelli standard.

Listino prezzi p. 114

► **Ogni decoro è realizzato in tutte le dimensioni/codici indicati a catalogo.**



Ambientazione con DO 1400-800-RS-RSD

ACCESSORI IN PLEXIGLASS - pag. 110 - 111
(mensole e contenitori)

CONCRETE

* Indicare nell'ordine i decori scelti tra i quattro disponibili (CP,CD,CN,LM)

OPTIONAL - Listino prezzi p. 116
TAGLIO, PROFILO,
*FOTOCATALITICO, *GLITTER, *OPACO.
(*a richiesta)

Realizziamo a PREVENTIVO pannelli con modifiche grafiche e dimensionali ai pannelli standard.

Listino prezzi p. 114

► **Ogni decoro è realizzato in tutte le dimensioni/codici indicati a catalogo.**



Ambientazione con DO 1200-800-CO-CD

ACCESSORI IN PLEXIGLASS - pag. 110 - 111
(mensole e contenitori)

Esempio: DO800-RS GRUNGE RUSTY (GR)




CA-DO800-SR* (finitura OPACA di SERIE)
Dimensioni: 2 pz L 800 x H 2020 x SP 3 mm

Esempio: DO1000-RS RUINED SLAB DARK (RSD)



CA-DO1000-SR* (finitura OPACA di SERIE)
Dimensioni: L 1000 x H 2020 x SP 3 mm + L 700 x H 2020 x SP 3 mm

Esempio: DO800-CO CONCRETE PATTERN (CP)



CA-DO800-CO* (finitura OPACA di SERIE)
Dimensioni: 2 pz L 800 x H 2020 x SP 3 mm

Esempio: DO1000-CO CONCRETE DECOR (CD)




CA-DO1000-CO* (finitura OPACA di SERIE)
Dimensioni: L 1000 x H 2020 x SP 3 mm + L 700 x H 2020 x SP 3 mm

Esempio: DO1200-RS RUINED SLAB METAL (RSM)




DO1200-SR* (finitura OPACA di SERIE)
Dimensioni: L 1200 x H 2020 x SP 3 mm + L 800 x H 2020 x SP 3 mm

Esempio: DO1400-RS GRUNGE BROWN (GB)



DO1400-SR* (finitura OPACA di SERIE)
Dimensioni: L 1400 x H 2020 x SP 3 mm + L 800 x H 2020 x SP 3 mm

Esempio: DO1200-CO CONCRETE (CN)



DO1200-CO* (finitura OPACA di SERIE)
Dimensioni: L 1200 x H 2020 x SP 3 mm + L 800 x H 2020 x SP 3 mm

Esempio: DO1400-CO LADY MURALES (LM)



DO1400-CO* (finitura OPACA di SERIE)
Dimensioni: L 1400 x H 2020 x SP 3 mm + L 800 x H 2020 x SP 3 mm

PANNELLI BAGNO DECOR - TEXTURA

Versione:

I pannelli decorati bagno **CEMALL** spessore 3 mm in alluminio/resina/alluminio possono essere posizionati tra le pareti della doccia il loro scopo è quello di proteggere le pareti da tutte le situazioni che capitano in bagno (es: acqua, detersivi corpo, prodotti per la pulizia, ecc), in alternativa alle piastrelle o a copertura di mattonelle esistenti.

I pannelli bagno Cemall sono protetti esteriormente con vernice trasparente da carrozzeria addizionata a resine siliconiche che permettono una elevata resistenza alle alte temperature e agli agenti chimici.

.....
Produzione 30 giorni lavorativi



Ambientazione con LA1200-TP-MN

ARTS

* Indicare nell'ordine i decori scelti tra i quattro disponibili (SN,KD,HBW,MN)

OPTIONAL - Listino prezzi p. 116
TAGLIO, PROFILO,
*FOTOCATALITICO, *GLITTER, *OPACO.
(*a richiesta)

Realizziamo a PREVENTIVO pannelli con modifiche grafiche e dimensionali ai pannelli standard.

Listino prezzi p. 114



Ambientazione con LA743-AR-STARRY NIGHT (SN)

► Ogni decoro è realizzato in tutte le dimensioni/codici indicati a catalogo.

ACCESSORI IN PLEXIGLASS - pag. 110 - 111
(mensole e contenitori)

JAPAN

* Indicare nell'ordine i decori scelti tra i quattro disponibili (TMP,GH,CR, KOI)

OPTIONAL - Listino prezzi p. 116
TAGLIO, PROFILO,
*FOTOCATALITICO, *GLITTER, *OPACO.
(*a richiesta)

Realizziamo a PREVENTIVO pannelli con modifiche grafiche e dimensionali ai pannelli standard.

Listino prezzi p. 114




Ambientazione con 2 elementi
LA900-JP-TEMPIO (TMP)

► Ogni decoro è realizzato in tutte le dimensioni/codici indicati a catalogo.

ACCESSORI IN PLEXIGLASS - pag. 110 - 111
(mensole e contenitori)

Esempio: LA743-AR-KDANCE(KD)



743 mm

1500 mm

LA743-AR* (finitura LUCIDA di SERIE)
Dimensioni: L 743 x H 1500 x SP 3 mm

Esempio: LA900-AR-HOKUSAI (HBW)



900 mm

1500 mm

LA900-AR* (finitura LUCIDA di SERIE)
Dimensioni: L 900 x H 1500 x SP 3 mm

Esempio: LA1200-AR-MONET-NIMPHEAS (MN)



1200 mm

1500 mm

LA1200-AR* (finitura LUCIDA di SERIE)
Dimensioni: L 1200 x H 1500 x SP 3 mm

Esempio: LA743-JP-GHEISHA (GH)



743 mm

1500 mm

LA743-JP* (finitura LUCIDA di SERIE)
Dimensioni: L 743 x H 1500 x SP 3 mm

Esempio: LA900-JP-CRANE (CR)



900 mm

1500 mm

LA900-JP* (finitura LUCIDA di SERIE)
Dimensioni: L 900 x H 1500 x SP 3 mm

Esempio: LA1200-LQ-BLUE (KOI)



1200 mm

1500 mm

LA1200-JP* (finitura LUCIDA di SERIE)
Dimensioni: L 1200 x H 1500 x SP 3 mm

► Colorazione grafica customizzabile a preventivo

TROPICAL

* Indicare nell'ordine i decori scelti tra i quattro disponibili (MN,PR,GK,GD)

OPTIONAL - Listino prezzi p. 116
TAGLIO, PROFILO,
*FOTOCATALITICO, *GLITTER, *OPACO.
(*a richiesta)

Realizziamo a PREVENTIVO pannelli con modifiche grafiche e dimensionali ai pannelli standard.

Listino prezzi p. 114



Ambientazione con LA1200-TP-MONSTERA (MN)

► **Ogni decoro è realizzato in tutte le dimensioni/codici indicati a catalogo.**

ACCESSORI IN PLEXIGLASS - pag. 110 - 111
(mensole e contenitori)

Esempio: LA743-TP- PRIMAVERA (PR)



743 mm

1500 mm

LA743-TP* (finitura LUCIDA di SERIE)
Dimensioni: L 743 x H 1500 x SP 3 mm

Esempio: LA900-TP-GINKOB (GK)



900 mm

1500 mm

LA900-TP* (finitura LUCIDA di SERIE)
Dimensioni: L 900 x H 1500 x SP 3 mm

Esempio: LA1200-TP-GOLDENLEAVES (GD)



1200 mm

1500 mm

LA1200-TP* (finitura LUCIDA di SERIE)
Dimensioni: L 1200 x H 1500 x SP 3 mm

FLOWERS

* Indicare nell'ordine i decori scelti tra i quattro disponibili (MG,PN,BL,RV)

OPTIONAL - Listino prezzi p. 116
TAGLIO, PROFILO,
*FOTOCATALITICO, *GLITTER, *OPACO.
(*a richiesta)

Realizziamo a PREVENTIVO pannelli con modifiche grafiche e dimensionali ai pannelli standard.

Listino prezzi p. 114



Ambientazione con 2 elementi
LA900-FLW-MAGNOLIA-(MG)

A preventivo il colore di fondo può essere personalizzato su tutte le grafiche

► **Ogni decoro è realizzato in tutte le dimensioni/codici indicati a catalogo.**

ACCESSORI IN PLEXIGLASS - pag. 110 - 111
(mensole e contenitori)

Esempio: LA743-FLW-PANDORA (PN)



743 mm

1500 mm

LA743-FLW* (finitura LUCIDA di SERIE)
Dimensioni: L 743 x H 1500 x SP 3 mm

Esempio: LA900-FLW-BELLINI (BL)



900 mm

1500 mm

LA900-FLW* (finitura LUCIDA di SERIE)
Dimensioni: L 900 x H 1500 x SP 3 mm

Esempio: LA1200-FLW-REVERIE (RV)



1200 mm

1500 mm

LA1200-FLW* (finitura LUCIDA di SERIE)
Dimensioni: L 1200 x H 1500 x SP 3 mm

AZULEJOS/SICILY

* Indicare nell'ordine i decori scelti tra i quattro disponibili (BW,BL,AU,CO)


OPTIONAL - Listino prezzi p. 116
TAGLIO, PROFILO,
*FOTOCATALITICO, *GLITTER, *OPACO.
(*a richiesta)

Realizziamo a PREVENTIVO pannelli con modifiche grafiche e dimensionali ai pannelli standard.

Listino prezzi p. 114

Grafiche realizzate con foto di vere ceramiche azulejos e siciliane originali antiche


► **Ogni decoro è realizzato in tutte le dimensioni/codici indicati a catalogo.**



Ambientazione con 2 elementi
LA1200-AS-BLACK&WHITE (BW)

ACCESSORI IN PLEXIGLASS - pag. 110 - 111
(mensole e contenitori)

Esempio: LA743-AS-BLU (BL)



Esempio: LA900-AS-AZURE (AU)



Esempio: LA1200-AS-COLOR (CO)



LA743-AS* (finitura LUCIDA di SERIE)
Dimensioni: L 743 x H 1500 x SP 3 mm

LA900-AS* (finitura LUCIDA di SERIE)
Dimensioni: L 900 x H 1500 x SP 3 mm

LA1200-AS* (finitura LUCIDA di SERIE)
Dimensioni: L 1200 x H 1500 x SP 3 mm

MAPPE

* Indicare nell'ordine i decori scelti tra i quattro disponibili (SP,CL,GY,BLK)

OPTIONAL - Listino prezzi p. 116
TAGLIO, PROFILO,
*FOTOCATALITICO, *GLITTER, *OPACO.
(*a richiesta)

Realizziamo a PREVENTIVO pannelli con modifiche grafiche e dimensionali ai pannelli standard.

Listino prezzi p. 114

► **Ogni decoro è realizzato in tutte le dimensioni/codici indicati a catalogo.**



Ambientazione con LA1200-MP-SEPPIA (SP)

ACCESSORI IN PLEXIGLASS - pag. 110 - 111
(mensole e contenitori)

Esempio: LA743-MP-COLOR (CL)



LA743-MP* (finitura LUCIDA di SERIE)
Dimensioni: L 743 x H 1500 x SP 3 mm

Esempio: LA900-MP-GREY (GY)



LA900-MP* (finitura LUCIDA di SERIE)
Dimensioni: L 900 x H 1500 x SP 3 mm

Esempio: LA1200-MP-BLACK (BLK)



LA1200-MP* (finitura LUCIDA di SERIE)
Dimensioni: L 1200 x H 1500 x SP 3 mm

LIQUID MARBLE

* Indicare nell'ordine i decori scelti tra i quattro disponibili (BLK,WH,GR,BU)

OPTIONAL - Listino prezzi p. 116
TAGLIO, PROFILO,
*FOTOCATALITICO, *GLITTER, *OPACO.
(*a richiesta)

Realizziamo a PREVENTIVO pannelli con modifiche grafiche e dimensionali ai pannelli standard.

Listino prezzi p. 114



Ambientazione con 2 elementi LA900-LQ-BLACK (BLK)

► **Ogni decoro è realizzato in tutte le dimensioni/codici indicati a catalogo.**

ACCESSORI IN PLEXIGLASS - pag. 110 - 111
(mensole e contenitori)

Esempio: LA743-LQ-WHITE (WH)



743 mm

1500 mm

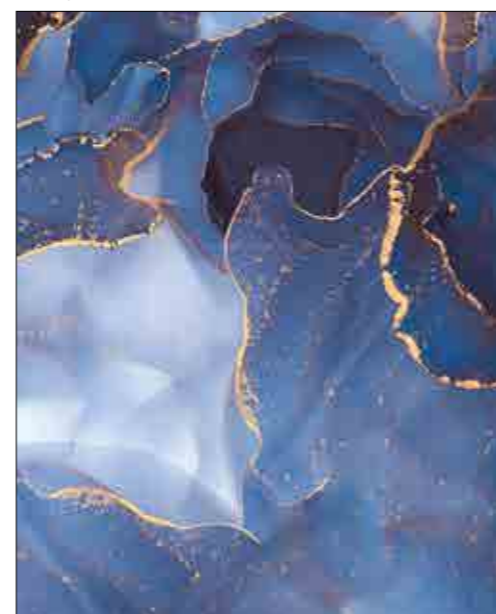
Esempio: LA900-LQ-GREY (GR)



900 mm

1500 mm

Esempio: LA1200-LQ-BLUE (BU)



1200 mm

1500 mm

LA743-LQ* (finitura LUCIDA di SERIE)
Dimensioni: L 743 x H 1500 x SP 3 mm

LA900-LQ* (finitura LUCIDA di SERIE)
Dimensioni: L 900 x H 1500 x SP 3 mm

LA1200-LQ* (finitura LUCIDA di SERIE)
Dimensioni: L 1200 x H 1500 x SP 3 mm

MARMI CHIARI

* Indicare nell'ordine i decori scelti tra i quattro disponibili (CB,ST,CV,CG)

OPTIONAL - Listino prezzi p. 116
TAGLIO, PROFILO,
*FOTOCATALITICO, *GLITTER, *OPACO.
(*a richiesta)

Realizziamo a PREVENTIVO pannelli con modifiche grafiche e dimensionali ai pannelli standard.

Listino prezzi p. 114



Ambientazione con:
LA1200-MC-CALACATTA BIANCO (CB)

► **Ogni decoro è realizzato in tutte le dimensioni/codici indicati a catalogo.**

ACCESSORI IN PLEXIGLASS - pag. 110 - 111
(mensole e contenitori)

Esempio: LA743-MC-STATUARIO (ST)



743 mm

1500 mm


Esempio: LA900-MC-CALACATTAV (CV)



900 mm

1500 mm

Esempio: LA1200-MC-CALACATTA GREY (CG)



1200 mm

1500 mm

LA743-MC* (finitura LUCIDA di SERIE)
Dimensioni: L 743 x H 1500 x SP 3 mm

LA900-MC* (finitura LUCIDA di SERIE)
Dimensioni: L 900 x H 1500 x SP 3 mm

LA1200-MC* (finitura LUCIDA di SERIE)
Dimensioni: L 1200 x H 1500 x SP 3 mm

MARMI SCURI

* Indicare nell'ordine i decori scelti tra i quattro disponibili (DG,DW,PNW, PNG)

OPTIONAL - Listino prezzi p. 116
TAGLIO, PROFILO,
*FOTOCATALITICO, *GLITTER, *OPACO.
(*a richiesta)

Realizziamo a PREVENTIVO pannelli con modifiche grafiche e dimensionali ai pannelli standard.

Listino prezzi p. 114



Ambientazione con LA743-MS-DESERT GOLD (DG)

► **Ogni decoro è realizzato in tutte le dimensioni/codici indicati a catalogo.**

ACCESSORI IN PLEXIGLASS - pag. 110 - 111
(mensole e contenitori)

MARMI SCURI

* Indicare nell'ordine i decori scelti tra i quattro disponibili (NM,GC,FG,DKE)

OPTIONAL - Listino prezzi p. 116
TAGLIO, PROFILO,
*FOTOCATALITICO, *GLITTER, *OPACO.
(*a richiesta)

Realizziamo a PREVENTIVO pannelli con modifiche grafiche e dimensionali ai pannelli standard.

Listino prezzi p. 114



Ambientazione con 2 elementi
LA900-MS-NERO MARQUINIA (NM)

► **Ogni decoro è realizzato in tutte le dimensioni/codici indicati a catalogo.**

ACCESSORI IN PLEXIGLASS - pag. 110 - 111
(mensole e contenitori)

Esempio: LA743-MS-SAHARAW (DW)



743 mm

1500 mm

Esempio: LA900-MS-PETIT NOIREW (PNW)



900 mm

1500 mm

Esempio: LA1200-MS-PETIT NOIRE GOLD (PNG)



1200 mm

1500 mm

LA743-MS* (finitura LUCIDA di SERIE)
Dimensioni: L 743 x H 1500 x SP 3 mm

LA900-MS* (finitura LUCIDA di SERIE)
Dimensioni: L 900 x H 1500 x SP 3 mm

LA1200-MS* (finitura LUCIDA di SERIE)
Dimensioni: L 1200 x H 1500 x SP 3 mm

Esempio: LA743-MS-CINEREO (GC)



743 mm

1500 mm

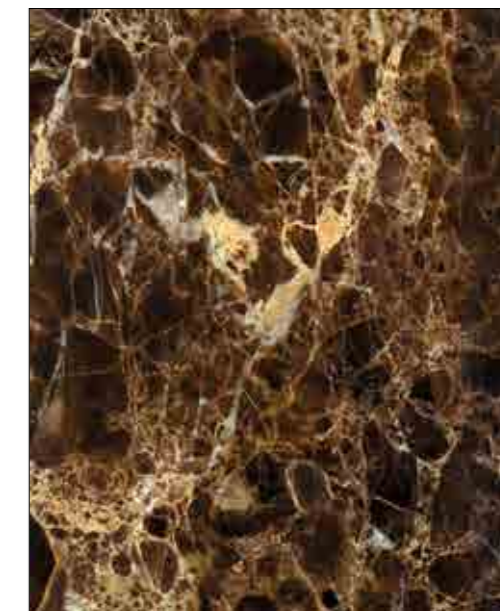
Esempio: LA900-MS-FOREST GREEN (FG)



900 mm

1500 mm

Esempio: LA1200-MS-DARK EMPERADOR (DKE)



1200 mm

1500 mm

LA1200-MS* (finitura LUCIDA di SERIE)
Dimensioni: L 1200 x H 1500 x SP 3 mm

► A richiesta disponibile anche nella versione **Emperador Light (EL)**

SLAB - RUINED

* Indicare nell'ordine i decori scelti tra i quattro disponibili (RSD,RSM,GR,GB)

OPTIONAL - Listino prezzi p. 116
TAGLIO, PROFILO,
*FOTOCATALITICO, *GLITTER, *OPACO.
(*a richiesta)

Realizziamo a PREVENTIVO pannelli con modifiche grafiche e dimensionali ai pannelli standard.

Listino prezzi p. 114



Ambientazione con 2 elementi
LA743-SR-RUINED SLAB DARK (RSD)

► **Ogni decoro è realizzato in tutte le dimensioni/codici indicati a catalogo.**

ACCESSORI IN PLEXIGLASS - pag. 110 - 111
(mensole e contenitori)

Esempio:
LA743-SR-RUINED SLAB METAL (RSM)



743 mm

1500 mm

Esempio:
LA900-SR-GRUNGE RUSTY (GR)



900 mm

1500 mm

Esempio:
LA1200-SR-GRUNGE BROWN (GB)



1200 mm

1500 mm

LA743-SR* (finitura OPACA di SERIE)
Dimensioni: L 743 x H 1500 x SP 3 mm

LA900-SR* (finitura OPACA di SERIE)
Dimensioni: L 900 x H 1500 x SP 3 mm

LA1200-SR* (finitura OPACA di SERIE)
Dimensioni: L 1200 x H 1500 x SP 3 mm

CONCRETE

* Indicare nell'ordine i decori scelti tra i quattro disponibili (CN,CD,CP,LD)

OPTIONAL - Listino prezzi p. 116
TAGLIO, PROFILO,
*FOTOCATALITICO, *GLITTER, *OPACO.
(*a richiesta)

Realizziamo a PREVENTIVO pannelli con modifiche grafiche e dimensionali ai pannelli standard.

Listino prezzi p. 114



Ambientazione con:
LA1200-CO-CONCRETE (CN)

► **Ogni decoro è realizzato in tutte le dimensioni/codici indicati a catalogo.**

ACCESSORI IN PLEXIGLASS - pag. 110 - 111
(mensole e contenitori)

Esempio:
LA743-CO-CONCRETE DECOR (CD)



743 mm

1500 mm

Esempio:
LA900-CO-CONCRETE PATTERN (CP)



900 mm

1500 mm

Esempio:
LA1200-CO-LADY MURALES (LD)



1200 mm

1500 mm

LA743-CO* (finitura OPACA di SERIE)
Dimensioni: L 743 x H 1500 x SP 3 mm

LA900-CO* (finitura OPACA di SERIE)
Dimensioni: L 900 x H 1500 x SP 3 mm

LA1200-CO* (finitura OPACA di SERIE)
Dimensioni: L 1200 x H 1500 x SP 3 mm

PANNELLI DIVISORI DECOR - TEXTURA

Versione:

I pannelli divisori **CEMALL** in alluminio/resina/alluminio possono essere tagliati su misura (ad opera dal rivenditore di mobili o dal falegname) per essere posizionati in alternativa alle piastrelle, sopra a piastrelle esistenti, oppure applicati a parete con un sistema di fissaggio fornito su richiesta. Prodotto completo di classificazione antincendio, protetto e verniciato su un lato con trasparente lucido od opaco da carrozzeria.

**Non garantiamo la continuità al millimetro delle stampe fra un pannello e l'altro*

Produzione 30 giornilavorativi



Ambientazione con DV1500-LQ-BLK

ISTRUZIONI MONTAGGIO

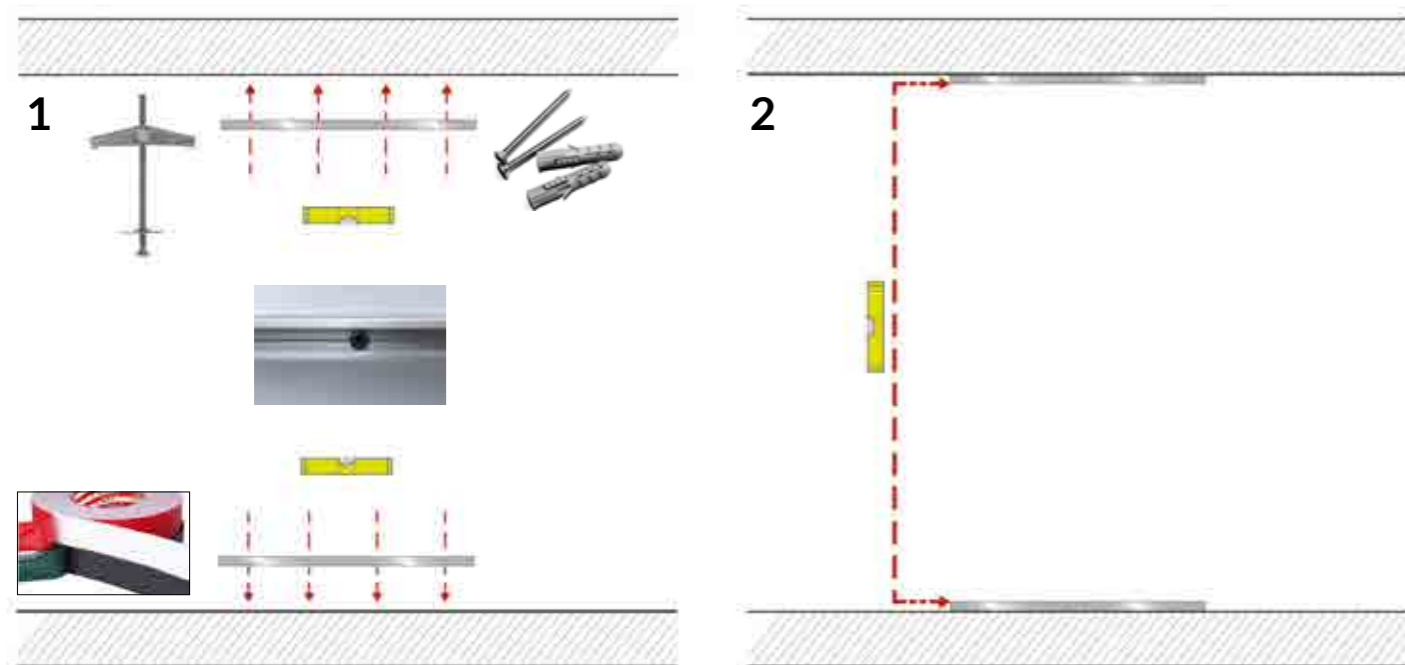
PANNELLI VERTICALI DIVISORI



ATTENZIONE

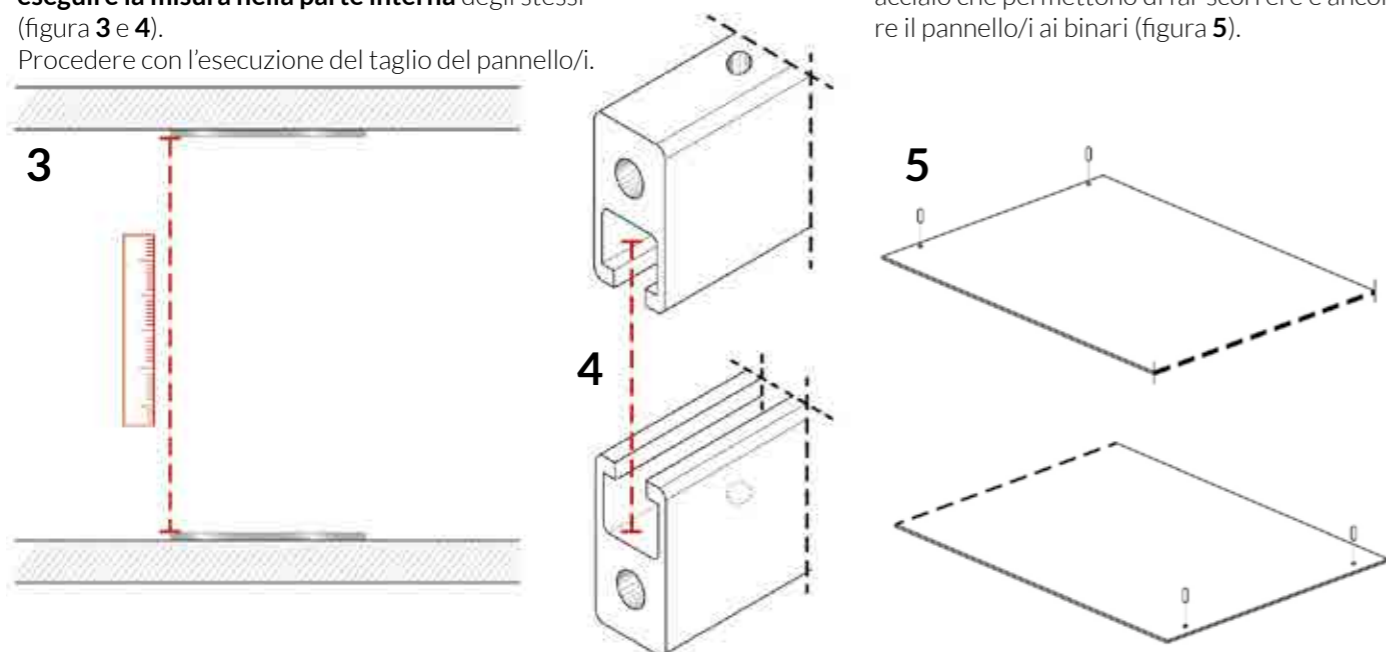
Questo tipo di prodotto **NON** è adatto per essere ancorato a ribassamenti in cartongesso.
Non garantiamo la continuità al millimetro delle stampe tra un pannello e l'altro

Fissare i binari a soffitto e a pavimento utilizzando le viti in dotazione (fisher o vite ad ancora) in base alla tipologia di soffitto a cui verrà applicato, mentre per il pavimento si consiglia l'utilizzo del biadesivo da cartongesso (in dotazione).
Assicurarsi che entrambi i binari siano in bolla e perpendicolari/allineati tra loro (figura 1 e 2).



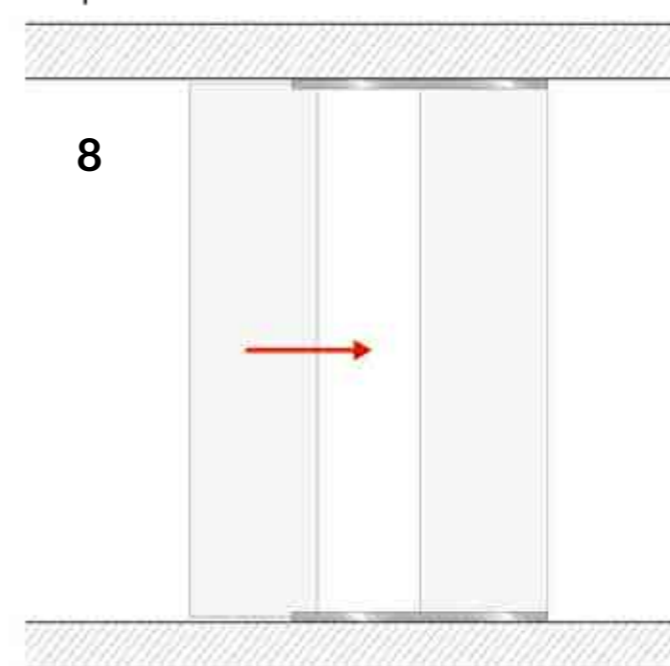
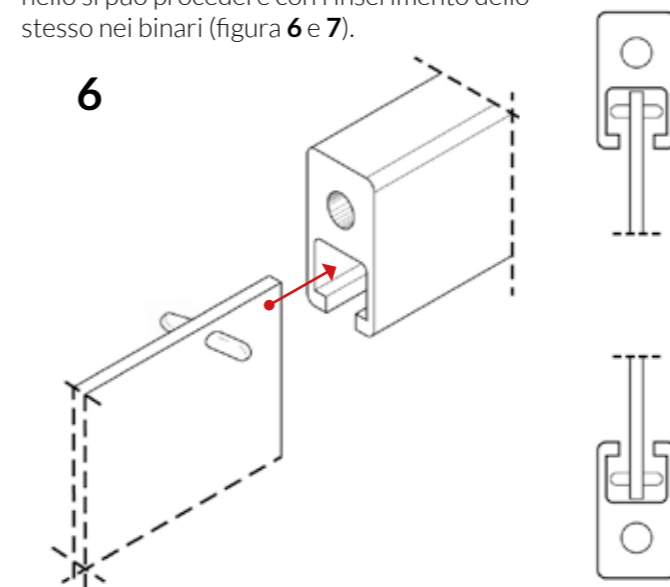
Misurare la distanza tra i due binari, assicurandosi di **eseguire la misura nella parte interna** degli stessi (figura 3 e 4).

Procedere con l'esecuzione del taglio del pannello/i.

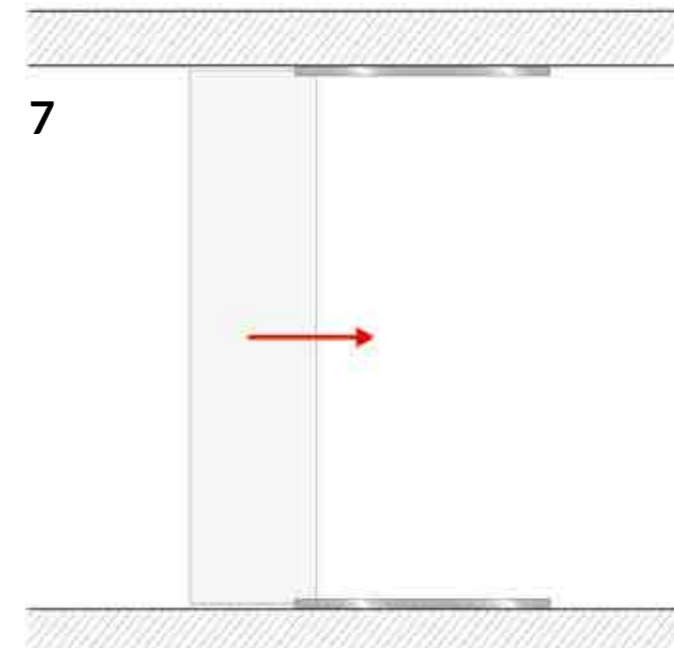
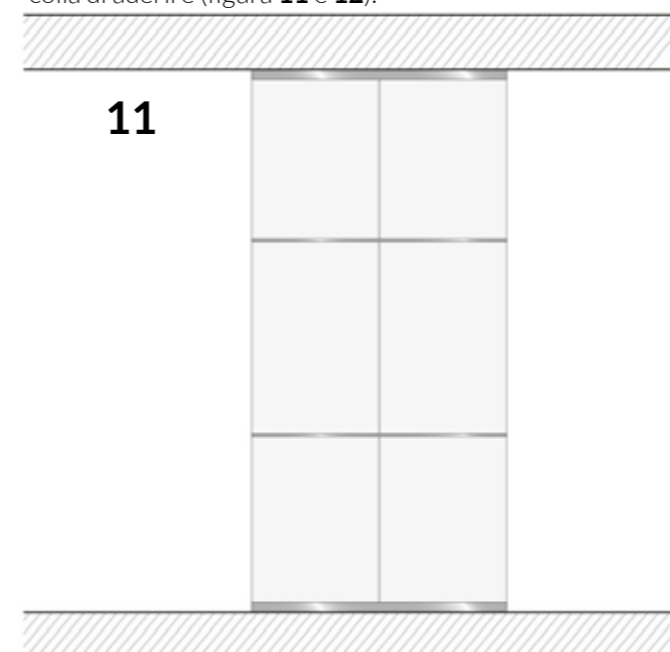


Eseguire i fori per l'inserimento dei cilindretti di acciaio che permettono di far scorrere e ancorare il pannello/i ai binari (figura 5).

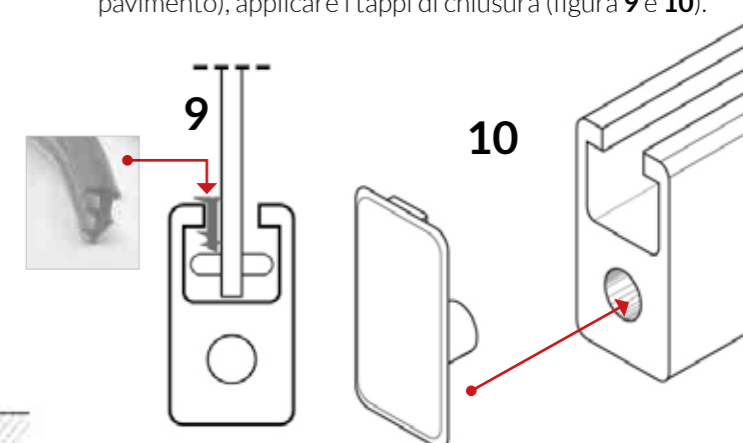
Dopo aver inserito i cilindri in metallo nel pannello si può procedere con l'inserimento dello stesso nei binari (figura 6 e 7).



Concludere il montaggio applicando i due profili di tenuta finale sul pannello avendo cura di premere bene per permettere alla colla di aderire (figura 11 e 12).



Passare alla fase finale di fissaggio inserendo la guarnizione tra il pannello e il foro del binario (operazione da eseguire sul binario a soffitto ed anche su quello a pavimento), applicare i tappi di chiusura (figura 9 e 10).



ARTS

* Indicare nell'ordine il decoro scelto tra i quattro disponibili (KK,NG,KD,NM)

OPTIONAL - Listino prezzi p. 116
TAGLIO, PROFILO,
*FOTOCATALITICO, *GLITTER, *OPACO.
(*a richiesta)

Realizziamo a PREVENTIVO PANNELLI con modifiche grafiche ai pannelli standard.

Listino prezzi p. 114



Ambientazione con DV2250F-AR-KISS (KK)

► Ogni decoro è realizzato in tutte le dimensioni/codici indicati a catalogo.


Esempio:
DV750FR-AR-NIGHT (NG)



743 mm
750 mm
(dimensione binario 750 mm)

DV750F-AR*
1 pz L 743 x H 3050 x SP 3 mm
STAMPA FRONTE
(finitura LUCIDA di SERIE)
BINARI E FERRAMENTA
INCLUSI

Esempio:
DV1500FR-AR-KDANCE (KD)



743 mm 743 mm 743 mm
1500 mm
(dimensione binario 1500 mm)

DV1500F-AR*
2 pz L 743 x H 3050 x SP 3 mm
STAMPA FRONTE
(finitura LUCIDA di SERIE)
BINARI E FERRAMENTA
INCLUSI
► Colorazione grafica
customizzabile a richiesta a
preventivo

Esempio:
DV2250FR-AR-NIMPHEAS (MN)



743 mm 743 mm 743 mm
2250 mm
(dimensione binario 2250 mm)

DV2250F-AR*
3 pz L 743 x H 3050 x SP 3 mm
STAMPA FRONTE
(finitura LUCIDA di SERIE)
BINARI E FERRAMENTA
INCLUSI

I POTETICA
▼ H 270 CM ▼

JAPAN

* Indicare nell'ordine il decoro scelto tra i quattro disponibili (GH,TMP,CR,KOI)

OPTIONAL - Listino prezzi p. 116
TAGLIO, PROFILO,
*FOTOCATALITICO, *GLITTER, *OPACO.
(*a richiesta)

Realizziamo a PREVENTIVO PANNELLI con modifiche grafiche ai pannelli standard.

Listino prezzi p. 114



Ambientazione con DV2229F-JP-GHEISHA (GH)

► Ogni decoro è realizzato in tutte le dimensioni/codici indicati a catalogo.

Esempio:
DV750FR-JP-TEMPIO (TMP)



743 mm
750 mm
(dimensione binario 750 mm)

DV750F-JP*
1 pz L 743 x H 3050 x SP 3 mm
STAMPA FRONTE
(finitura LUCIDA di SERIE)
BINARI E FERRAMENTA
INCLUSI

Esempio:
DV1500FR-JP-CRANE (CR)



743 mm 743 mm
1500 mm
(dimensione binario 1500 mm)

DV1500F-JP*
2 pz L 743 x H 3050 x SP 3 mm
STAMPA FRONTE
(finitura LUCIDA di SERIE)
BINARI E FERRAMENTA
INCLUSI

Esempio:
DV2250FR-JP-KOI (KOI)



743 mm 743 mm 743 mm
2250 mm
(dimensione binario 2250 mm)

DV2250F-JP*
3 pz L 743 x H 3050 x SP 3 mm
STAMPA FRONTE
(finitura LUCIDA di SERIE)
BINARI E FERRAMENTA
INCLUSI

I POTETICA
▼ H 270 CM ▼

A preventivo realizziamo pannelli divisori con stampa FRONTE/RETRO e binari verniciati a richiesta.

A preventivo realizziamo pannelli divisori con stampa FRONTE/RETRO e binari verniciati a richiesta.

AZULEJOS/SICILY

* Indicare nell'ordine il decoro scelto tra i quattro disponibili (BW,BL,CO,AU)

OPTIONAL - Listino prezzi p. 116
TAGLIO, PROFILO,
*FOTOCATALITICO, *GLITTER, *OPACO.
(*a richiesta)

Realizziamo a PREVENTIVO PANNELLI con modifiche grafiche ai pannelli standard.


Listino prezzi p. 114

Grafiche realizzate con foto di vere ceramiche azulejos e siciliane originali antiche



Ambientazione con DV2250FR-AS-BLACK&WHITE (BW)

► Ogni decoro è realizzato in tutte le dimensioni/codici indicati a catalogo.




IPOPETICA
▼ H 270 CM ▼

Esempio:
DV750FR-AS-BLU (BL)

Esempio:
DV1500FR-AS-COLOR (CO)

Esempio:
DV2250FR-AS-AZURE (AU)



743 mm
750 mm
(dimensione binario 750 mm)

743 mm 743 mm
1500 mm
(dimensione binario 1500 mm)

743 mm 743 mm 743 mm
2250 mm
(dimensione binario 2250 mm)

DV750F-AS*
1 pz L 743 x H 3050 x SP 3 mm

DV1500F-AS*
2 pz L 743 x H 3050 x SP 3 mm

DV2250F-AS*
3 pz L 743 x H 3050 x SP 3 mm

STAMPA FRONTE
(finitura LUCIDA di SERIE)
BINARI E FERRAMENTA
INCLUSI

STAMPA FRONTE
(finitura LUCIDA di SERIE)
BINARI E FERRAMENTA
INCLUSI

STAMPA FRONTE
(finitura LUCIDA di SERIE)
BINARI E FERRAMENTA
INCLUSI

MAPS

* Indicare nell'ordine il decoro scelto tra i quattro disponibili (GY,BLK,CL,SP)

OPTIONAL - Listino prezzi p. 116
TAGLIO, PROFILO,
*FOTOCATALITICO, *GLITTER, *OPACO.
(*a richiesta)

Realizziamo a PREVENTIVO PANNELLI con modifiche grafiche ai pannelli standard.

Listino prezzi p. 114



Ambientazione con DV2250FR-MP-GREY (GY)

► Ogni decoro è realizzato in tutte le dimensioni/codici indicati a catalogo.

IPOPETICA
▼ H 270 CM ▼

Esempio:
DV750FR-MP-BLACK (BLK)

Esempio:
DV1500FR-MP-COLOR (CL)

Esempio:
DV2250FR-MP-SEPPIA (SP)



743 mm
750 mm
(dimensione binario 750 mm)

743 mm 743 mm
1500 mm
(dimensione binario 1500 mm)

743 mm 743 mm 743 mm
2250 mm
(dimensione binario 2250 mm)

DV750F-MP*
1 pz L 743 x H 3050 x SP 3 mm

DV1500F-MP*
2 pz L 743 x H 3050 x SP 3 mm

DV2250F-MP*
3 pz L 743 x H 3050 x SP 3 mm

STAMPA FRONTE
(finitura LUCIDA di SERIE)
BINARI E FERRAMENTA
INCLUSI

STAMPA FRONTE
(finitura LUCIDA di SERIE)
BINARI E FERRAMENTA
INCLUSI

STAMPA FRONTE
(finitura LUCIDA di SERIE)
BINARI E FERRAMENTA
INCLUSI

A preventivo realizziamo pannelli divisori con stampa FRONTE/RETRO e binari verniciati a richiesta.

A preventivo realizziamo pannelli divisori con stampa FRONTE/RETRO e binari verniciati a richiesta.

FLOWERS

* Indicare nell'ordine il decoro scelto tra i quattro disponibili (MA,BL,RV,PN)

OPTIONAL - Listino prezzi p. 116
TAGLIO, PROFILO,
*FOTOCATALITICO, *GLITTER, *OPACO.
(*a richiesta)

Realizziamo a PREVENTIVO PANNELLI con modifiche grafiche ai pannelli standard.

Listino prezzi p. 114

A preventivo il colore di fondo può essere personalizzato su tutte le grafiche




Ambientazione con DV2250FR-FLW-MAGNOLIA (MA)

► Ogni decoro è realizzato in tutte le dimensioni/codici indicati a catalogo.

Esempio:
DV750FR-FLW
BELLINI (BL)

Esempio:
DV1500FR-FLW-REVERIE (RV)

Esempio:
DV2250FR-FLW-PANDORA (PN)



DV750F-FLW*
1 pz L 743 x H 3050 x SP 3 mm
STAMPA FRONTE
(finitura LUCIDA di SERIE)
BINARI E FERRAMENTA
INCLUSI

DV1500F-FLW*
2 pz L 743 x H 3050 x SP 3 mm
STAMPA FRONTE
(finitura LUCIDA di SERIE)
BINARI E FERRAMENTA
INCLUSI

DV2250F-FLW*
3 pz L 743 x H 3050 x SP 3 mm
STAMPA FRONTE
(finitura LUCIDA di SERIE)
BINARI E FERRAMENTA
INCLUSI

A preventivo realizziamo pannelli divisori con stampa FRONTE/RETRO e binari verniciati a richiesta.

TROPICAL

* Indicare nell'ordine il decoro scelto tra i quattro disponibili (GB,PR,MN,GL)

OPTIONAL - Listino prezzi p. 116
TAGLIO, PROFILO,
*FOTOCATALITICO, *GLITTER, *OPACO.
(*a richiesta)

Realizziamo a PREVENTIVO PANNELLI con modifiche grafiche ai pannelli standard.

Listino prezzi p. 114



Ambientazione con DV2229F-TP-GINKOB (GB)

► Ogni decoro è realizzato in tutte le dimensioni/codici indicati a catalogo.

Esempio:
DV750FR-TP
PRIMAVERA (PR)

Esempio:
DV1500FR-TP-MONSTERA (MN)

Esempio:
DV2250FR-TPP-GOLDENLEAVE (GL)



DV750F-TP*
1 pz L 743 x H 3050 x SP 3 mm
STAMPA FRONTE
(finitura LUCIDA di SERIE)
BINARI E FERRAMENTA
INCLUSI

DV1500F-TP*
2 pz L 743 x H 3050 x SP 3 mm
STAMPA FRONTE
(finitura LUCIDA di SERIE)
BINARI E FERRAMENTA
INCLUSI

DV2250F-TP*
3 pz L 743 x H 3050 x SP 3 mm
STAMPA FRONTE
(finitura LUCIDA di SERIE)
BINARI E FERRAMENTA
INCLUSI

A preventivo realizziamo pannelli divisori con stampa FRONTE/RETRO e binari verniciati a richiesta.

LIQUID MARBLE

* Indicare nell'ordine il decoro scelto tra i quattro disponibili (BLK,WH,GR,BU)

OPTIONAL - Listino prezzi p. 116
TAGLIO, PROFILO,
*FOTOCATALITICO, *GLITTER, *OPACO.
(*a richiesta)

Realizziamo a PREVENTIVO PANNELLI con modifiche grafiche ai pannelli standard.

Listino prezzi p. 114




Ambientazione con DV1500FR-LQ-BLACK (BLK)

► Ogni decoro è realizzato in tutte le dimensioni/codici indicati a catalogo.

Esempio:
DV750FR-LQ
WHITE (WH)

Esempio:
DV1500FR-LQ-GREY (GR)

Esempio:
DV2250FR-LQ-BLUE (BU)



DV750F-LQ*
1 pz L 743 x H 3050 x SP 3 mm
STAMPA FRONTE
(finitura LUCIDA di SERIE)
BINARI E FERRAMENTA
INCLUSI

DV1500F-LQ*
2 pz L 743 x H 3050 x SP 3 mm
STAMPA FRONTE
(finitura LUCIDA di SERIE)
BINARI E FERRAMENTA
INCLUSI

DV2250F-LQ*
3 pz L 743 x H 3050 x SP 3 mm
STAMPA FRONTE
(finitura LUCIDA di SERIE)
BINARI E FERRAMENTA
INCLUSI

A preventivo realizziamo pannelli divisori con stampa FRONTE/RETRO e binari verniciati a richiesta.

MARMI CHIARI

* Indicare nell'ordine il decoro scelto tra i quattro disponibili (CVG,CV,ST,CB)

OPTIONAL - Listino prezzi p. 116
TAGLIO, PROFILO,
*FOTOCATALITICO, *GLITTER, *OPACO.
(*a richiesta)

Realizziamo a PREVENTIVO PANNELLI con modifiche grafiche ai pannelli standard.

Listino prezzi p. 114




Ambientazione con DV2250F-MR-CVENATO GREY (CVG)

► Ogni decoro è realizzato in tutte le dimensioni/codici indicati a catalogo.

Esempio:
DV750FR-MC
CVENATO (CV)

Esempio:
DV1500FR-MC-STATUARIO (ST)

Esempio:
DV2250FR-MC-CALACATTA BIANCO (CB)



DV750F-MC*
1 pz L 743 x H 3050 x SP 3 mm
STAMPA FRONTE
(finitura LUCIDA di SERIE)
BINARI E FERRAMENTA
INCLUSI

DV1500F-MC*
2 pz L 743 x H 3050 x SP 3 mm
STAMPA FRONTE
(finitura LUCIDA di SERIE)
BINARI E FERRAMENTA
INCLUSI

DV2250F-MC*
3 pz L 743 x H 3050 x SP 3 mm
STAMPA FRONTE
(finitura LUCIDA di SERIE)
BINARI E FERRAMENTA
INCLUSI

A preventivo realizziamo pannelli divisori con stampa FRONTE/RETRO e binari verniciati a richiesta.

MARMI SCURI

* Indicare nell'ordine il decoro scelto tra i quattro disponibili (DG,PNW,PNG,DW)

OPTIONAL - Listino prezzi p. 116
TAGLIO, PROFILO,
*FOTOCATALITICO, *GLITTER, *OPACO.
(*a richiesta)

Realizziamo a PREVENTIVO PANNELLI con modifiche grafiche ai pannelli standard.

Listino prezzi p. 114




Ambientazione con DV2250FR-MR-DESERT GOLD (DG)

► Ogni decoro è realizzato in tutte le dimensioni/codici indicati a catalogo.

Esempio:
DV750FR-MS
PETITNOIREWHITE (PNW)

Esempio:
DV1500FR-MS-PNGOLD (PNG)

Esempio:
DV2250FR-MS-DESERT WHITE (DW)



DV750F-MS*
1 pz L 743 x H 3050 x SP 3 mm

STAMPA FRONTE
(finitura LUCIDA di SERIE)
BINARI E FERRAMENTA
INCLUSI

DV1500F-MS*
2 pz L 743 x H 3050 x SP 3 mm

STAMPA FRONTE
(finitura LUCIDA di SERIE)
BINARI E FERRAMENTA
INCLUSI

DV2250F-MS*
3 pz L 743 x H 3050 x SP 3 mm

STAMPA FRONTE
(finitura LUCIDA di SERIE)
BINARI E FERRAMENTA
INCLUSI

IPOETICA
▼ H 270 CM ▼

MARMI SCURI

* Indicare nell'ordine il decoro scelto tra i quattro disponibili (NM,GC,FG,DKE)

OPTIONAL - Listino prezzi p. 116
TAGLIO, PROFILO,
*FOTOCATALITICO, *GLITTER, *OPACO.
(*a richiesta)

Realizziamo a PREVENTIVO PANNELLI con modifiche grafiche ai pannelli standard.

Listino prezzi p. 114



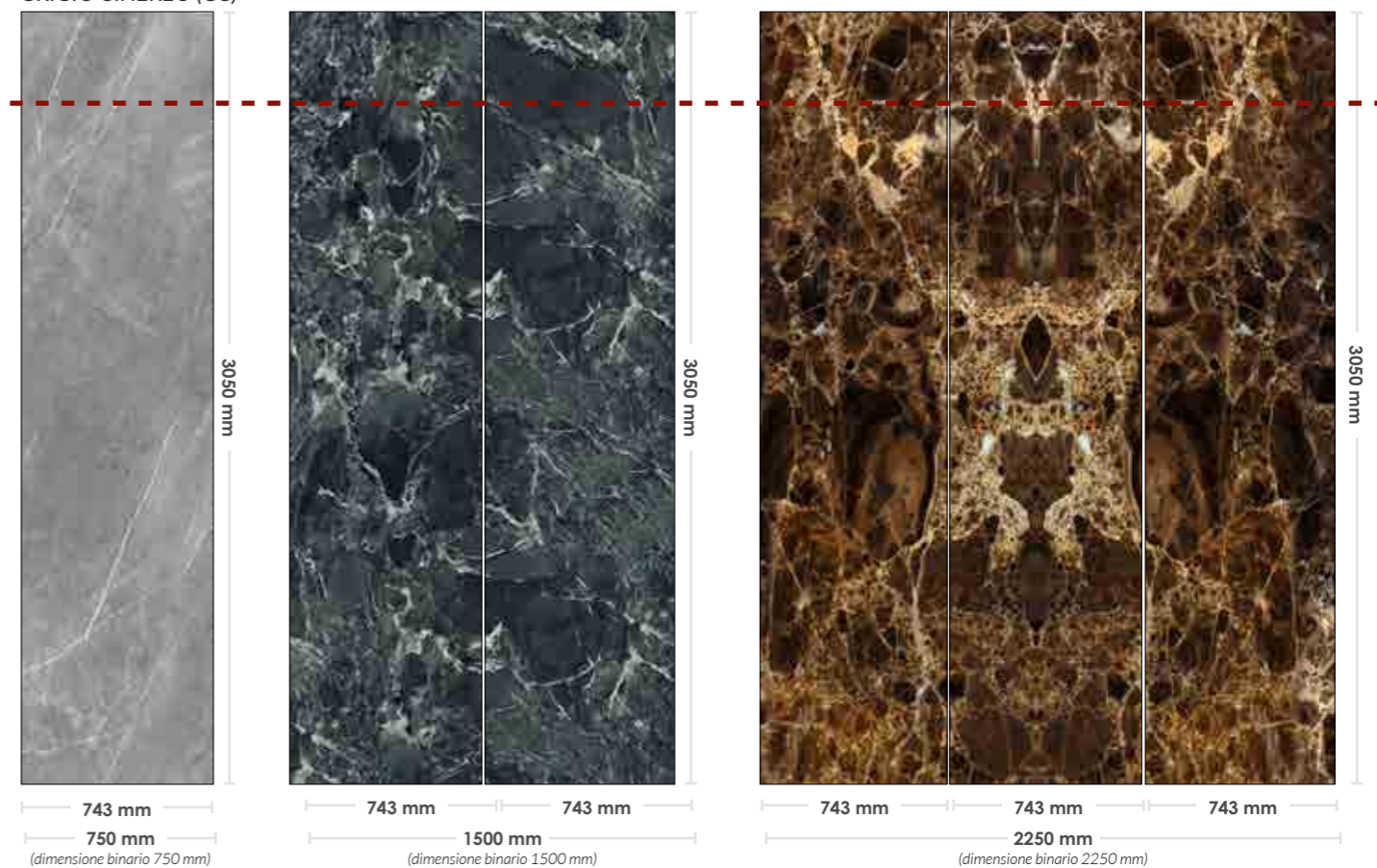
Ambientazione con DV2250FR-MR-NERO MARQUINIA (NM)

► Ogni decoro è realizzato in tutte le dimensioni/codici indicati a catalogo.

Esempio:
DV750FR-MS
GRIGIO CINEREO (GC)

Esempio:
DV1500FR-MS FOREST GREEN (FG)

Esempio:
DV2250FR-MS DARK EMPERADOR (DKE)



DV750F-MS*
1 pz L 743 x H 3050 x SP 3 mm

STAMPA FRONTE
(finitura LUCIDA di SERIE)
BINARI E FERRAMENTA
INCLUSI

DV1500F-MS*
2 pz L 743 x H 3050 x SP 3 mm

STAMPA FRONTE
(finitura LUCIDA di SERIE)
BINARI E FERRAMENTA
INCLUSI

DV2250F-MS*
3 pz L 743 x H 3050 x SP 3 mm

STAMPA FRONTE
(finitura LUCIDA di SERIE)
BINARI E FERRAMENTA
INCLUSI

IPOETICA
▼ H 270 CM ▼

A preventivo realizziamo pannelli divisori con stampa FRONTE/RETRO e binari verniciati a richiesta.

A preventivo realizziamo pannelli divisori con stampa FRONTE/RETRO e binari verniciati a richiesta.

► A richiesta disponibile anche nella versione **Emperador Light (EL)**

SLAB - RUINED

* Indicare nell'ordine il decoro scelto tra i quattro disponibili (RSD,RSM,GR,GB)

OPTIONAL - Listino prezzi p. 116
TAGLIO, PROFILO,
*FOTOCATALITICO, *GLITTER, *OPACO.
(*a richiesta)


Realizziamo a PREVENTIVO PANNELLI con modifiche grafiche ai pannelli standard.

Listino prezzi p. 114



Ambientazione con DV2250FR-SR-RUINED SLAB DARK (RSD)

► Ogni decoro è realizzato in tutte le dimensioni/codici indicati a catalogo.



A preventivo realizziamo pannelli divisori con stampa FRONTE/RETRO e binari verniciati a richiesta.

CONCRETE

* Indicare nell'ordine il decoro scelto tra i quattro disponibili (LM,CN,CP,CD)

OPTIONAL - Listino prezzi p. 116
TAGLIO, PROFILO,
*FOTOCATALITICO, *GLITTER, *OPACO.
(*a richiesta)


Realizziamo a PREVENTIVO PANNELLI con modifiche grafiche ai pannelli standard.

Listino prezzi p. 114



Ambientazione con DV2250FR-CO-LADY MURALES (LM)

► Ogni decoro è realizzato in tutte le dimensioni/codici indicati a catalogo.



A preventivo realizziamo pannelli divisori con stampa FRONTE/RETRO e binari verniciati a richiesta.

FRIGORIFERI DECOR

I decori dei frigoriferi della linea **DECOR** sono interamente **realizzati a mano** con grafica continua sui 3 lati per i frigoriferi combinati, mentre sui frigoriferi 4 porte la grafica è solo frontale e sul bordo esterno porte. Verniciatura finale trasparente protettiva da carrozzeria.



I decori sono **artigianali, unici e irripetibili** per ogni frigorifero e possono avere leggere differenze rispetto ai rendering del catalogo.

Produzione 30 giorni lavorativi



Ambientazione frigorifero - SMEG - FOODVINTAGE4



Ambientazione frigorifero - SMEG - CAMPBELLS4P



Ambientazione frigorifero - SMEG - TANGOADUEWHT



Ambientazione frigorifero - SEVERIN - ARTSKYLINEWHITE



Ambientazione frigorifero - SMEG - FQ60BDF-ARTSKYLINESEPIA4P



Ambientazione frigorifero - SMEG - FQ60NDF-FOODVINTAGE4P



Ambientazione frigorifero - SMEG - FC18EN1V-FOODVINTAGEGREY



Ambientazione frigorifero - SEVERIN - RKG8922-ARTSKYLINEWHITE

FRIGORIFERI

I PREZZI COMPREDONO FRIGORIFERO E DECORO - Finitura LUCIDA di serie, OPACA a richiesta

DECORO	GREY	SEPIA	WHITE (su frigorifero nero)
FOOD VINTAGE	€ 4.400	€ 4.400	€ 4.400
ART SKY LINE	€ 4.400	€ 4.400	€ 4.400

ARTSKYLINEGREY4P
Quattro Porte Smeg



ARTSKYLINEWHITE4P
Quattro Porte Smeg



FOODVINTAGESEPIA4P
Quattro Porte Smeg



FOODVINTAGEGREY4P
Quattro Porte Smeg



I PREZZI COMPREDONO FRIGORIFERO E DECORO - Finitura LUCIDA di serie, OPACA a richiesta

DECORO	GREY	SEPIA	WHITE (su frigorifero nero)
FOOD VINTAGE	€ 2.300	€ 2.300	€ 2.300
ARTS SKY LINE	€ 2.300	€ 2.300	€ 2.300

FOODVINTAGESEPIA
Combinato Smeg FC18EN1V



ARTSKYLINESEPIA
Severin RKG 8925



FOODVINTAGEWHITE
Severin RKG 8922



ARTSKYLINEGREY
Combinato Smeg FC18EN1V



FRIGORIFERI CON DECORO REALIZZATO A MANO



Esempio: - Ambientazione frigorifero - SMEG - FQ60BDF-BANDON5004P



Esempio: - Ambientazione frigorifero - SMEG - FC18EN1V-LUPINTANGOADUEW



Esempio: - Ambientazione frigorifero - SMEG - FC18EN1V-LUPINMARGOT



Esempio: - Ambientazione frigorifero - SMEG - FC18EN1V-LUPINSMILE

CAMPBELLS Smeg 4P



WECANDOIT Smeg 4P



I PREZZI COMPREDONO FRIGORIFERO E DECORO
Finitura LUCIDA di serie, OPACA a richiesta

FRIGORIFERO/DECORO	SMEG 4P WHITE	SMEG 4P BLACK
BANDON500-4P	€ 4.400	-
CAMPBELLS-4P	€ 4.400	-
WECANDOIT-4P	-	€ 4.400
COCACOLA-4P	€ 4.400	€ 4.400
POP-4P	€ 4.400	€ 4.400

Decoro realizzato a mano solo sulla parte frontale del frigorifero

COCA COLA Smeg 4P



COCA COLA Smeg 4P



POP-WHT Smeg 4P



POP-BLK Smeg 4P



I PREZZI COMPREDONO FRIGORIFERO E DECORO - Finitura LUCIDA di serie, OPACA a richiesta

FRIGORIFERO/DECORO	LUPIN (TANGOADUE, MARGOT, SMILE)	JOKER	FREDDIE	COCA COLA	POP
SMEG COMBI BIANCO	€ 2.300	-	-	€ 2.300	€ 2.300
SEVERIN RKG 8928	-	€ 2.500	€ 2.500	€ 2.500	€ 2.500
SEVERIN RKG 8922	-	€ 2.300	€ 2.300	€ 2.300	€ 2.300
SEVERIN RKG 8925	-	-	-	€ 2.300	€ 2.300

Decoro realizzato a mano sui tre lati del frigorifero

JOKER
Severin RKG 8928



FREDDIE
Severin RKG 8922



COCA COLA-BLK
Severin RKG 8922



COCA COLA-WHT
Severin RKG 8925



POP-BLK
Severin RKG 8922



POP-WHT
Combinato Smeg



www.coolors.it -> prodotti personalizzati

Scopri le migliaia di possibilità di personalizzare i tuoi prodotti visitando il nostro sito internet alla pagina



PERSONALIZZA IL TUO PRODOTTO COOLORS
Scegli l'immagine che preferisci dal nostro database e personalizza il tuo prodotto Coolors.



Il sito internet di Depositphotos permette a tutti di acquistare foto stock di alta qualità, immagini vettoriali e video suddivisi in più di 30 categorie.

1. Accedi a <http://www.coolors.it/prodotti-personalizzati.html> e clicca sul primo pulsante **Personalizza il tuo prodotto Coolors.**
2. Cerca il file formato XXL o V vettoriale con il soggetto che più ti piace inserendo nel motore di ricerca la parola chiave che ti interessa (per Esempio: "mare") oppure clicca sulle categorie principali ed inizia la tua ricerca.
3. Scegli il prodotto da personalizzare (frigo, cappa, pannello o altro), richiedi preventivo e informazioni al nostro operatore cliccando su **RICHIEDI INFORMAZIONI** oppure su **CONTATTI&INFO** e poi compilando il form; i file inviati potranno essere da noi ritoccati (saturando i toni di grigio e azzurro) e/o modificati nelle dimensioni in modo da evitare problematiche in fase di stampa e di adeguarli alle dimensioni del prodotto richiesto.

In caso di conferma dell'ordine il file in formato XXL o V vettoriale dovrà essere acquistato dal cliente e poi a noi inviato per la realizzazione del rendering precedente alla stampa.



Volo al tramonto

RISULTATO
PH 995
VOLO
AL TRAMONTO



Schienale realizzato per BONARDI ARREDAMENTI di Brescia (BS).

PERSONALIZZAZIONI CON IMMAGINI INVIATE DAL CLIENTE

I prodotti Coolors possono essere decorati anche con foto, immagini o elaborati grafici inviati direttamente dai clienti. Il file dovrà avere una **ALTA RISOLUZIONE** (almeno 120 dpi, consigliato 300 dpi) ed essere **PROPORZIONATO** alle dimensioni del supporto che deve essere decorato (ad Esempio: un pannello 3050x745mm richiede un file con la lunghezza di almeno 5 volte l'altezza; un frigorifero richiede un file simile ad un quadrato). Prima di essere stampato ogni file viene valutato ed eventualmente corretto per essere adattato alla stampa.



Pannelli su misura con scritte personalizzate "PRODOTTI ALIMENTARI" per 197 PIERMARINI DESIGN di Roma.



Particolare del pannello "MANTOVA" realizzato su foto inviata dal cliente per ARREDAMENTI PONTI di San Bagnolo S.Vito (MN).

Il cliente volendo può scegliere di fornire file prelevati da altri siti istituzionali di vendita di file, fra cui:



Schienale cucina "SCRITTA ARABA" realizzato in mascheratura su fondo verniciato in tinta RAL per privato di Pavia.



Schienale "VISTA MARE" con foto inviata dal cliente per STILARREDO di Atesa (CH).

LIBRARY OF CONGRESS

FOTOGRAFIE CONGRESSO AMERICANO



Il terzo pulsante presente nell'area dei prodotti personalizzati del sito Coolors accede direttamente alla raccolta di scansioni delle immagini presenti nella **LIBRERIA DEL CONGRESSO** degli Stati Uniti d'America. Le collezioni presenti nelle più di 50 categorie sono in continuo aggiornamento e svariano da temi come le cartoline del baseball alle fotografie della guerra civile americana, dalle foto del primo volo dei fratelli Wright ai poster della Prima Guerra Mondiale.

Panoramic Photographs



RISULTATO

PH 750 NEWYORK 1913



IMMAGINI CINEMA

IMMAGINI DEL CINEMA
Permette di scegliere tra le immagini a disposizione.



Il sesto pulsante presente nell'area dei prodotti personalizzati del sito Coolors mostra una galleria di fotografie con famosi **ATTORI ITALIANI** e **STRANIERI**.

La maggior parte delle immagini sono foto scattate a **CINECITTÀ** durante le riprese di film famosi del Novecento. E' possibile scegliere tra istantanee tratte da film storici come La Dolce Vita o Un Americano a Roma oppure tra fotografie, dentro e fuori dal set, di grandi attori come Alberto Sordi, Sofia Loren, Totò e molti altri.



RISULTATO

PH 750 TOTO' - SORDI



Schienale realizzato per MOBILMANIA di Genova (GE).

RIPRODUZIONI OPERE D'ARTE

RIPRODUZIONI OPERE D'ARTE
Permette di scegliere tra le opere d'arte a disposizione.



Coolors mette a disposizione centinaia di file che riproducono le opere dei **GRANDI ARTISTI DEL PASSATO** semplicemente cliccando sul quinto pulsante dell'area dei prodotti personalizzati.

Le riproduzioni disponibili sono immagini ad altissima definizione di capolavori dell'arte realizzate da grandi maestri come Klimt, Manet, Monet, Raffaello, Van Gogh e molti altri. La collezione comprende diversi periodi artistici e stili pittorici come l'Impressionismo, l'Arte Giapponese, l'Espressionismo, l'Art Nouveau, i Pre-Raffaelliti e l'Arte Rinascimentale, l'Astrattismo e il Cubismo.

Van Gogh - Wheat Field with a Lark



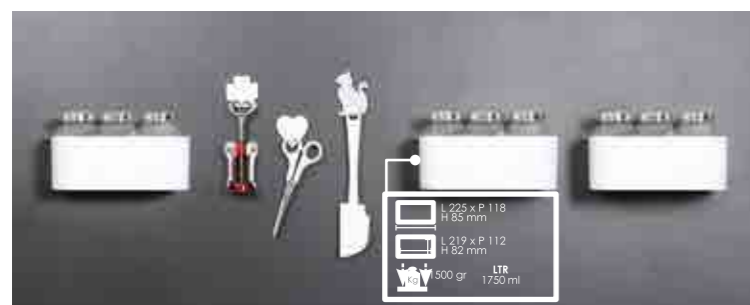
RISULTATO

PH 750 CAMPO DI GRANO



Schienale realizzato per ALL TRADE ITALIA di Medolla (MO)

KIT 1 CONTENITORI MAGNETICI



KIT 1 BIANCO



KIT 1 TORTORA



KIT 1 PIOMBO



KIT 1 CONTENITORI MAGNETICI

Kit comprensivo di:
03 vaschette da 22 cm
03 appendini con vari soggetti (farfalla, quadrifoglio e cuore)

KIT 1 BIANCO
KIT 1 TORTORA
KIT 1 PIOMBO

KIT 2 PORTA SPEZIE MAGNETICI




KIT 2 PORTA SPEZIE MAGNETICI

Kit comprensivo di:

01 vaschetta con coperchio da 22 cm bianca
03 appendini con vari soggetti (farfalla, quadrifoglio e cuore)

03 portaspezie composti da:
03 fialette
03 porta fialette disegno quadrifoglio
03 cubi rossi

KIT2ROSSO



KIT 3 MENSOLA MAGNETICA

KIT 3 BIANCO



KIT 3 TORTORA



KIT 3 PIOMBO



KIT 3 MENSOLA MAGNETICA

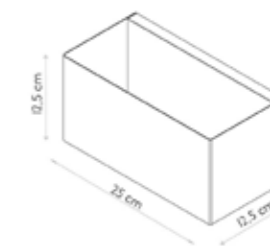
Kit comprensivo di:
03 vaschetta trasparente con coperchio da 22 cm bianca
01 mensola Note
02 cubi
03 appendini con vari soggetti (farfalla, quadrifoglio e cuore)

KIT 3 BIANCO
KIT 3 TORTORA
KIT 3 PIOMBO



CONTENITORE MAGNETICO IN ACCIAIO - NERO OPACO

Contenitore magnetico in acciaio con verniciatura opaca nera.
Dimensioni esterne 25 x 12,5 x 12,5 cm
Portata massima 5 kg

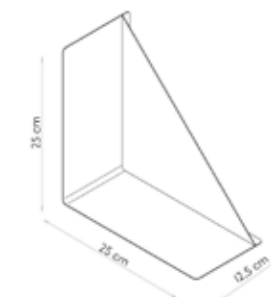


CONTENITORE



MENSOLA MAGNETICA A "L" IN ACCIAIO - NERO OPACO

Mensola magnetica in acciaio con verniciatura opaca nera.
Dimensioni esterne 25 x 25 x 12,5 cm
Portata massima 5 kg




MENSOLA "L"



OROLOGIO MAGNETICO QUADRATO - NERO OPACO

Orologio magnetico quadrato, colore nero opaco.
Funziona con una batteria AA da 1,5 volt (non fornita).



OROLOGIO



LAMPADA MAGNETICA PORTATILE - NERO OPACO

Lampada magnetica portatile con tre intensità luminose.
Tre tonalità di bianco: bianco freddo, bianco naturale, bianco caldo.
Dimensioni: 7,6 x 7,6 x P 4,6 cm
Ricarica con USB tipo C
Cavetto incluso



LAMPADA



LAMPADA MAGNETICA PORTATILE - BIANCO OPACO

Lampada magnetica portatile ricaricabile tramite USB, con sensore di movimento e tasto on/off.
Dimensioni: Ø 80 mm x 25 mm
Cavetto incluso.



LAMPADA ECO

ACCESSORI IN PLEXIGLASSS
per pannelli CEMALL - prezzi pag. 116

ACCESSORI IN PLEXIGLASSS
per pannelli CEMALL - prezzi pag. 116



Ambientazione con:
PXL750FEMIXGL + MENSOLA M900



Ambientazione pannello dietro lavabo con:
LA1200RAMEBRUSHED + MENSOLA M1200



Ambientazione doccia con:
DO1000-700MATERMETALSFUMATO+ANGOLIERA CP200



Ambientazione doccia con:
PH650GEOMETRIC-LC+VASCETTA CP300

prezzi pag. 116



**M1200
MENSOLA**

L 1200 x H 10 x P. 155 mm

(completo di 4 reggi mensola
e relativa ferramenta di fissaggio)



**M900
MENSOLA**

L 900 x H 10 x P. 155 mm

(completo di 3 reggi mensola
e relativa ferramenta di fissaggio)



**M600
MENSOLA**

L 600 x H 10 x P. 155 mm

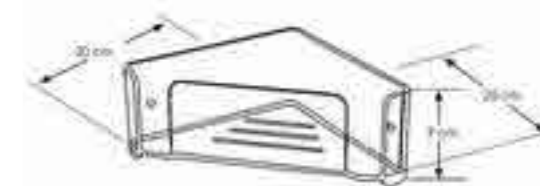
(completo di 2 reggi mensola
e relativa ferramenta di fissaggio)



ANGOLIERA - CP200

L 200 x H 90 x P. 200 mm

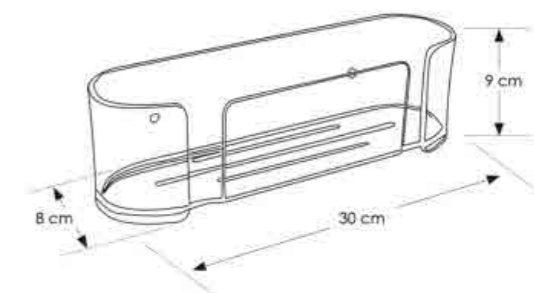
(completo di ferramenta di fissaggio)



VASCETTA - CP300

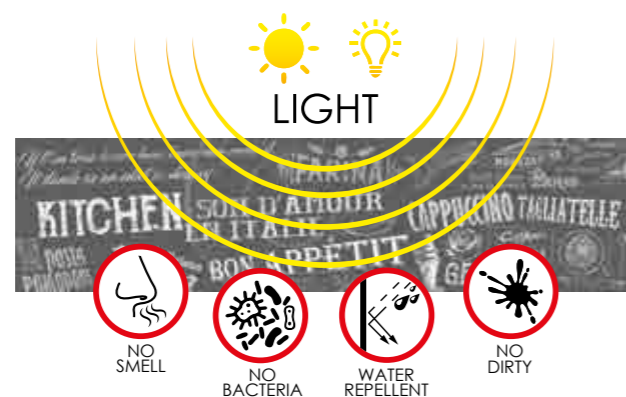
L 300 x H 90 x P. 80 mm

(completo di ferramenta di fissaggio)



OPTIONAL prezzi pag. 116

TRATTAMENTO FOTOCATALITICO anti-odore, antibatterico, superidrofilo, auto-pulente



Visita il nostro canale YouTube e scopri come funziona il trattamento fotocatalitico. Vai su www.youtube.com/c/coolorsitalia

Il trattamento fotocatalitico agisce assorbendo la luce circostante e trasformandola in un catalizzatore attivo. Batteri, virus, muffa, inquinanti gassosi, odori, macchie vengono attaccati e trasformati grazie a questo trattamento in composti inorganici non pericolosi, pertanto le superfici trattate si mantengono pulite in modo attivo. Le superfici trattate diventano super-idrofiliche e, come conseguenza, gli inquinanti vengono "lavati via"; agisce inoltre come purificatore dell'aria, perché decompone sostanze organiche pericolose e le trasforma in ossigeno. Come risultato il trattamento fotocatalitico garantisce in modo duraturo (fino a 10 anni) un ambiente più pulito e più sano, semplicemente assorbendo la luce. Una normale pulizia con panno umido non rimuove il trattamento.

ETAT Il prodotto è certificato da ETAT SA, a norma ISO EN 27 447 ETAT SA (certificazione n.F1-P.430 e/4)

CODICI OPTIONAL

Questo optional è disponibile su tutte i pannelli a catalogo, escluso CORIAN.

FOTOC PXL750
FOTOC PH750

⚠ IMPORTANTE ⚠

Optional incompatibile con LAVAGNA HR

► **Optional disponibile a richiesta sugli altri prodotti a catalogo**

Effetto GLITTER

L'optional di verniciatura con effetto GLITTER permette di ottenere l'effetto dei brillantini sui prodotti Coolors. Le microparticelle di glitter applicate e protette dalla vernice trasparente sono in grado di riflettere la luce e creare una miriade di punti luminosi.



CODICI OPTIONAL

Questo optional è disponibile solo su SCALA RAL e i decori stampati a catalogo. Non è compatibile con l'optional LUMEN.

GLIT PXL750
GLIT PH750

► **Optional disponibile a richiesta sugli altri prodotti a catalogo**

Finitura trasparente da carrozzeria OPACA

L'optional di verniciatura con effetto OPACO permette di ottenere una protezione esterna con vernice trasparente da carrozzeria additivata a resine silconiche che permettono la resistenza alle alte temperature con una finitura non lucida, simile all'effetto delle automobili d'alta fascia opache.

CODICI OPTIONAL


Questo optional è disponibile su tutti i prodotti con finitura lucida di serie.

OPAC PXL750
OPAC PH750

► **Optional disponibile a richiesta sugli altri prodotti a catalogo**

Bordo con decoro continuativo FOLDING

Il Folding è una lavorazione che viene effettuata sui pannelli per ottenere uno spigolo di 90 gradi da un unico pannello senza bordatura. Questa operazione permette quindi al decoro di essere continuativo anche sul bordo superiore e laterale. La lavorazione folding riduce di 3mm la lunghezza della parte folderizzata.



CODICI OPTIONAL

Questo optional è disponibile solo per pannelli PXL750 e PH750, su tutti i decori stampati a catalogo.

FOLD PXL750
FOLD PH750

► **Optional disponibile a richiesta sugli altri prodotti a catalogo**

TAGLIO su misura

Questo optional consente al cliente di farsi inviare il pannello già tagliato alla misura richiesta, sia per la lunghezza che per la larghezza dello schienale da cucina. Ricordiamo che il prezzo indicato qui di seguito indica il taglio di un solo lato, e deve essere conteggiato per la quantità di lati previsto da tagliare.



CODICI OPTIONAL


Questo optional è disponibile su tutte le tinte unite e i decori stampati a catalogo.

TAGLIO

► **Optional disponibile a richiesta sugli altri prodotti a catalogo**

PROFILO in alluminio per copertura bordi

Il profilo in alluminio a "L" è ideale per coprire e proteggere il bordo laterale dei pannelli. Il profilo viene fornito in barre di lunghezza 2,70 metri lineari ed altezza 4,5 mm. Disponibile nel colore SILVER.



CODICI OPTIONAL

Questo optional è disponibile solo per pannelli PXL750 e PH750, su tutte le tinte unite e i decori stampati a catalogo.

PROF

► **Optional disponibile a richiesta sugli altri prodotti a catalogo**

FIX8CR Ferramenta fissaggio muro

Questo optional consente al cliente di fissare lo schienale decorativo alle pareti per poter beneficiare del pannello come fosse un quadro o un elemento d'arredamento. Un Esempio: di possibile utilizzo è la testeria retroletto.



CODICI OPTIONAL

Questo optional è disponibile su tutte le tinte unite e i decori stampati a catalogo.

FIX8CR

► **Optional disponibile a richiesta sugli altri prodotti a catalogo**

SCHIENALI CUCINA

CEMALL E MAGNETOSTEEL (produzione 30 giorni)

		PXL750	PH750	MH 650	PXL650	PH650
TINTE UNITE	FASCIA 1	€ 1.010	€ 760	€ 870	-	-
	FASCIA 2	€ 1.190	€ 890	€ 1.000	-	-
	FASCIA 3	€ 1.390	€ 1.050	€ 1.160	-	-
	FASCIA 4	€ 1.760	€ 1.320	-	-	-
	FASCIA 5	€ 2.060	€ 1.540	-	-	-
VERNICIATURE IN MASCHERATURA	TONO SU TONO	-	-	-	€ 1.190	€ 890
	VERNICIATURE SCALA RAL/NCS	-	-	-	€ 1.390	€ 1.050
	VERNICIATURE METALLICHE	-	-	-	€ 1.390	€ 1.050
DECOR TEXTURA	DECOR/TEXTURA	€ 1.010	€ 760	€ 870	-	-

PANNELLI DOCCIA CEMALL (produzione 30 giorni LAVORATIVI)

		DO800-800	DO1000-700	DO1200-800	DO1400-800
TINTE UNITE	FASCIA 1	€ 1.080	€ 1.150	€ 1.350	€ 1.490
	FASCIA 2	€ 1.270	€ 1.350	€ 1.580	€ 1.740
	FASCIA 3	€ 1.490	€ 1.580	€ 1.850	€ 2.040
	FASCIA 4	€ 1.880	€ 1.990	€ 2.200	€ 2.540
	FASCIA 5	€ 2.190	€ 2.320	€ 2.570	€ 2.950
DECOR TEXTURA	DECOR/TEXTURA	€ 1.200	€ 1.350	€ 1.500	€ 1.740

PANNELLI BAGNO CEMALL (produzione 30 giorni LAVORATIVI)

		LA743	LA900	LA1200
TINTE UNITE	FASCIA 1	€ 450	€ 540	€ 720
	FASCIA 2	€ 530	€ 640	€ 850
	FASCIA 3	€ 630	€ 760	€ 1.020
	FASCIA 4	€ 790	€ 950	€ 1.260
	FASCIA 5	€ 920	€ 1.100	€ 1.460
DECOR TEXTURA	DECOR/TEXTURA	€ 450	€ 640	€ 850

PANNELLI DIVISORI CEMALL (prezzo comprensivo di ferramenta di fissaggio - produzione 30 giorni LAVORATIVI)

		VH750	VH1500	VH2250
TINTE UNITE	FASCIA 1	€ 960	€ 1.870	€ 2.800
	FASCIA 2	€ 1.090	€ 2.130	€ 3.190
	FASCIA 3	€ 1.250	€ 2.450	€ 3.670
	FASCIA 4	€ 1.520	€ 2.990	€ 4.480
	FASCIA 5	€ 1.740	€ 3.430	€ 5.140
DECOR TEXTURA	DECOR/TEXTURA	€ 960	€ 1.900	€ 2.900

PANNELLI DI CHIUSURA CEMALL (prezzo comprensivo di staffe e magneti - produzione 30 giorni LAVORATIVI)

		PXL750LOCK	PH750LOCK
TINTE UNITE	FASCIA 1	€ 1.250	€ 920
	FASCIA 2	€ 1.430	€ 1.050
	FASCIA 3	€ 1.630	€ 1.220
	FASCIA 4	€ 2.000	€ 1.480
	FASCIA 5	€ 2.300	€ 1.700

FRIGORIFERI (produzione 30 giorni LAVORATIVI)

		SMEG 4 PORTE (verniciato solo fronte)	SMEG 4 PORTE (verniciato 3 lati)	COMBI SMEG FC18EN1W	SEVERIN NERO NO FROST RKG 8888	SEVERIN NERO NO FROST RKG 8928	SEVERIN NERO NO FROST RKG 8922	SEVERIN BIANCO NO FROST RKG 8925
TINTE UNITE	NERO LA-VAGNA HR	€ 3.750	€ 4.850	-	€ 2.100	€ 1.900	€ 1.700	-
	FASCIA 1	€ 4.200	€ 5.650	€ 2.100	€ 2.500	€ 2.300	€ 2.100	€ 2.100
	FASCIA 2	€ 4.450	€ 5.900	€ 2.500	€ 2.800	€ 2.600	€ 2.500	€ 2.500
	FASCIA 3	A PREVENTIVO						
	FASCIA 4	A PREVENTIVO						
DECOR (decorati a mano)	FOODVINTAGE GREY	€ 4.400	-	€ 2.300	-	-	€ 2.300	€ 2.300
	FOODVINTAGE GREY	€ 4.400	-	€ 2.300	-	-	€ 2.300	€ 2.300
	FOODVINTAGE WHITE (su frigorifero nero)	€ 4.400	-	€ 2.300	-	-	€ 2.300	€ 2.300
	ARTSKYLINE GREY	€ 4.400	-	€ 2.300	-	-	€ 2.300	€ 2.300
	ARTSKYLINE SEPPIA	€ 4.400	-	€ 2.300	-	-	€ 2.300	€ 2.300
	FOODVINTAGE WHITE (frigorifero nero)	€ 4.400	-	€ 2.300	-	-	€ 2.300	€ 2.300
	BANDON500	€ 4.400	-	-	-	-	-	-
	LUPINTANGOADUE	-	-	€ 2.300	-	-	-	€ 2.300
	LUPINMARGOT	-	-	€ 2.300	-	-	-	€ 2.300
	LUPINSMILE	-	-	€ 2.300	-	-	-	€ 2.300
	CAMPBELLS	€ 4.400	-	-	-	-	-	-
	WECANDOIT	€ 4.400	-	-	-	-	-	-
	COCACOLA	€ 4.400	-	€ 2.300	-	€ 2.500	€ 2.300	€ 2.300
	POP	€ 4.400	-	€ 2.300	-	€ 2.500	€ 2.300	€ 2.300
	JOKER	-	-	-	-	€ 2.500	€ 2.300	-
FREDDIE	-	-	-	-	€ 2.500	€ 2.300	-	

CAPPE (produzione 30 giorni)

		CAPPE PARETE	CAPPA ISOLA
TINTE UNITE	NERO LAVAGNA HR	€ 850	-
	FASCIA 1	€ 1.090	€ 1.000
	FASCIA 2	€ 1.190	€ 1.200
	FASCIA 3	A PREVENTIVO	A PREVENTIVO
	FASCIA 4	A PREVENTIVO	A PREVENTIVO
	FASCIA 5	A PREVENTIVO	A PREVENTIVO

ACCESSORI

		AL PEZZO
KIT ACCESSORI MAGNETICI	KIT1BIANCO	€ 102
	KIT1TORTORA	€ 102
	KIT1PIOMBO	€ 102
	KIT2ROSSO	€ 136
	KIT3BIANCO	€ 171
	KIT3TORTORA	€ 171
	KIT3PIOMBO	€ 171
ACCESSORI MAGNETICI SINGOLI	CONTENITO	€ 150
	MENSOLA "L"	€ 140
	OROLOGIO	€ 90
	LAMPADA	€ 150
	LAMPADA ECO	€ 45
ACCESSORI IN PLEXIGLASS	M1200	€ 120
	M900	€ 100
	M600	€ 70
	ANGOLIERA	€ 150
	VASCHETTA	€ 150

OPTIONAL

	PXL750	PH750	MH650	PXL650	PH650
FOTOCATALITICO	€ 80	€ 80	€ 80		
GLITTER	€ 170	€ 170	-		
OPACO	STESSO PREZZO FINITURA LUCIDA	STESSO PREZZO FINITURA LUCIDA	-	-	-
FOLDING (per lato)	€ 110	€ 110	-	€ 110	€ 110
TAGLIO (cadauno)	€ 100	€ 100	-	€ 100	€ 100
PROFILO (al pezzo)	€ 45	€ 45	-	€ 45	€ 45
FIX8CR (al pezzo)	€ 100	€ 100	-	€ 100	€ 100
COSTO URGENZE	€ 150				

NOTE

TEMPI DI PRODUZIONE:

- 30 GIORNI* per tutti gli SCHIENALI CUCINA - CAPPE
- 30 GIORNI* *lavorativi* per tutti i PANNELLI DOCCIA - BAGNO - DIVISORI - FRIGORIFERI
- 45 GIORNI* *lavorativi* per tutti i PRODOTTI PERSONALIZZATI
(per tutti i prodotti a preventivo sia per misura che grafica personalizzata o per entrambi i casi)

*Ai tempi indicati vanno aggiunte le tempistiche di consegna/trasporto variabili a seconda della destinazione

INFO TECNICHE:

- Specificare tassativamente nell'ordine codice e finitura del prodotto
- Le immagini stampate, possono NON riprodurre ESATTAMENTE i colori dei prodotti
- Il presente listino risulta valido fino a nuovo aggiornamento

I PREZZI SONO INTESI ESCLUSI DI TRASPORTO E IVA.

Listino di riferimento ad uso esclusivo degli operatori economici nostri clienti. Tutti i marchi e denominazioni sono registrati e di proprietà delle rispettive case. Si declina ogni responsabilità per eventuali errori o inesattezze. Descrizioni, particolari e colori sono riportati solo a titolo informativo. I prodotti nel listino sono disponibili, salvo uscita produzione di alcuni modelli. Le realizzazioni con vernici speciali ed effetti materici sono il risultato di lavorazioni artigianali uniche ed esclusive, rendering dei prodotti verniciati sono puramente indicativi e non vincolanti.



Distributore autorizzato:

by **WEB-COM s.a.s**
via **Muselle, 180**
37050 **Isola Rizza (VR)**
Italia - Italy

P.IVA **03828810287**
Phone. **+39 045.9581873**
info@web-com.it
www.colors.it

Fb/Instagram: **CoolorsItalia**
Youtube: **AziendaCoolors**

